


Total



222

óbitos registrados

↑ 4,2% (últimos 30 dias)
↑ 1,8% (última semana)

54.807

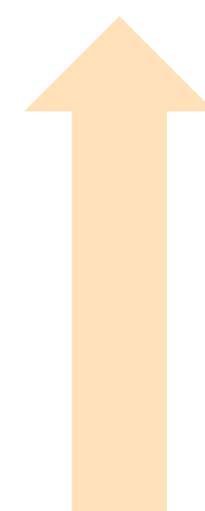
casos confirmados

↑ 10,2% (últimos 30 dias)
↑ 2,1% (última semana)

Servidores

12.836

casos confirmados



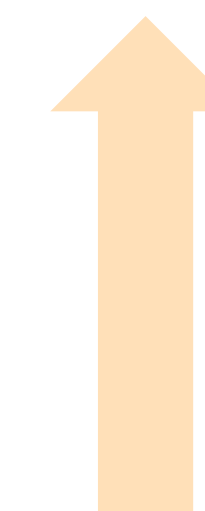
93

óbitos registrados

Pessoas Presas

41.971

casos confirmados



129

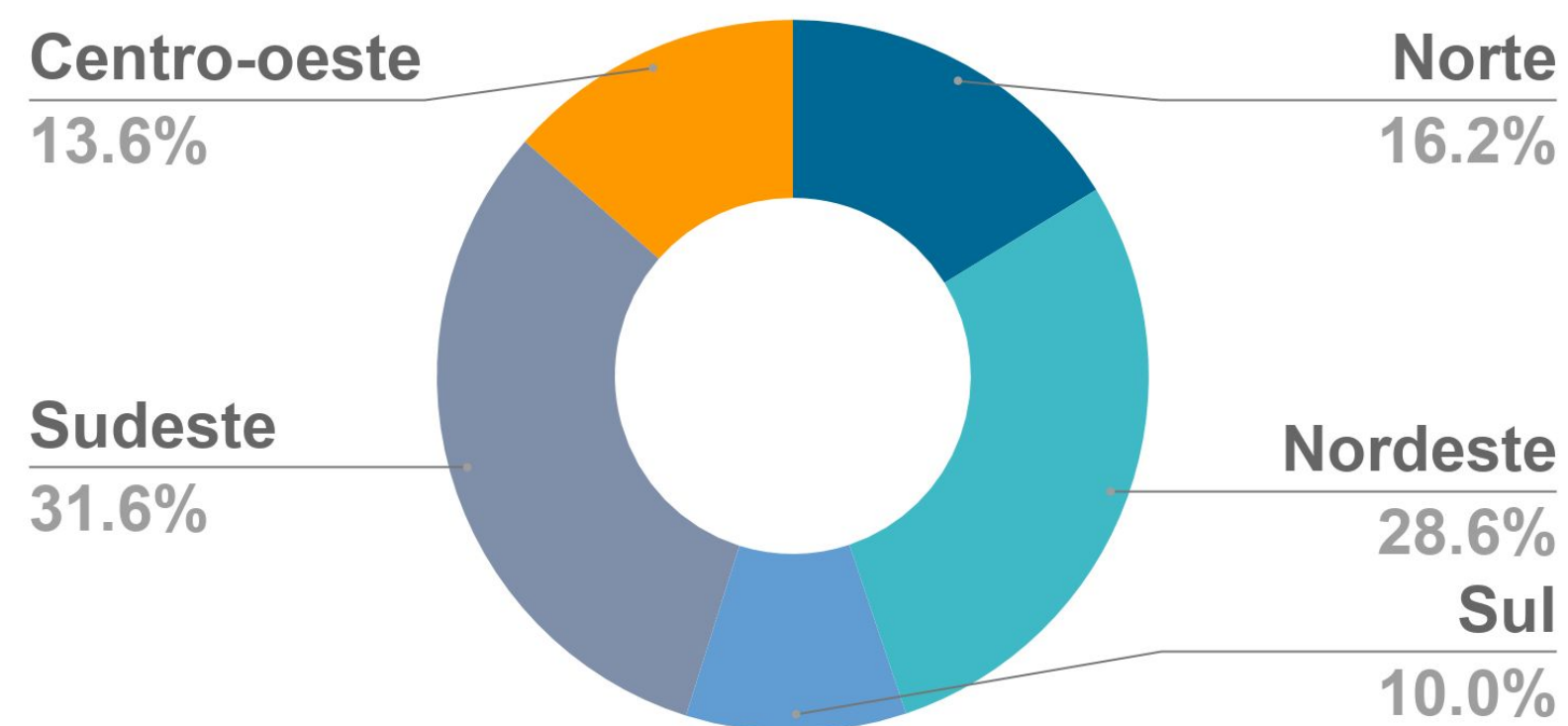
óbitos registrados

Casos confirmados e óbitos por Região - Sistema Prisional

Atualizado em: 21/12/2020

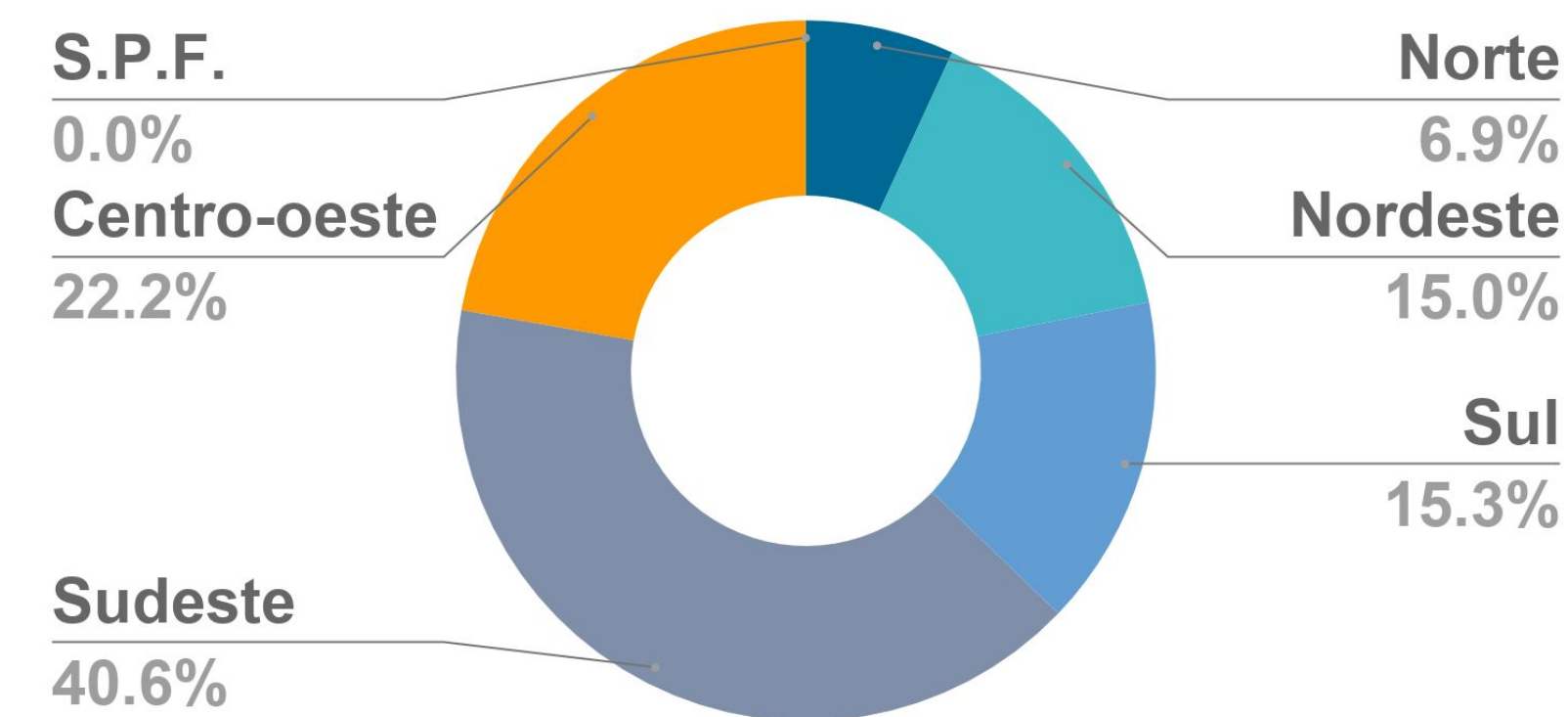
Servidores

• Casos confirmados

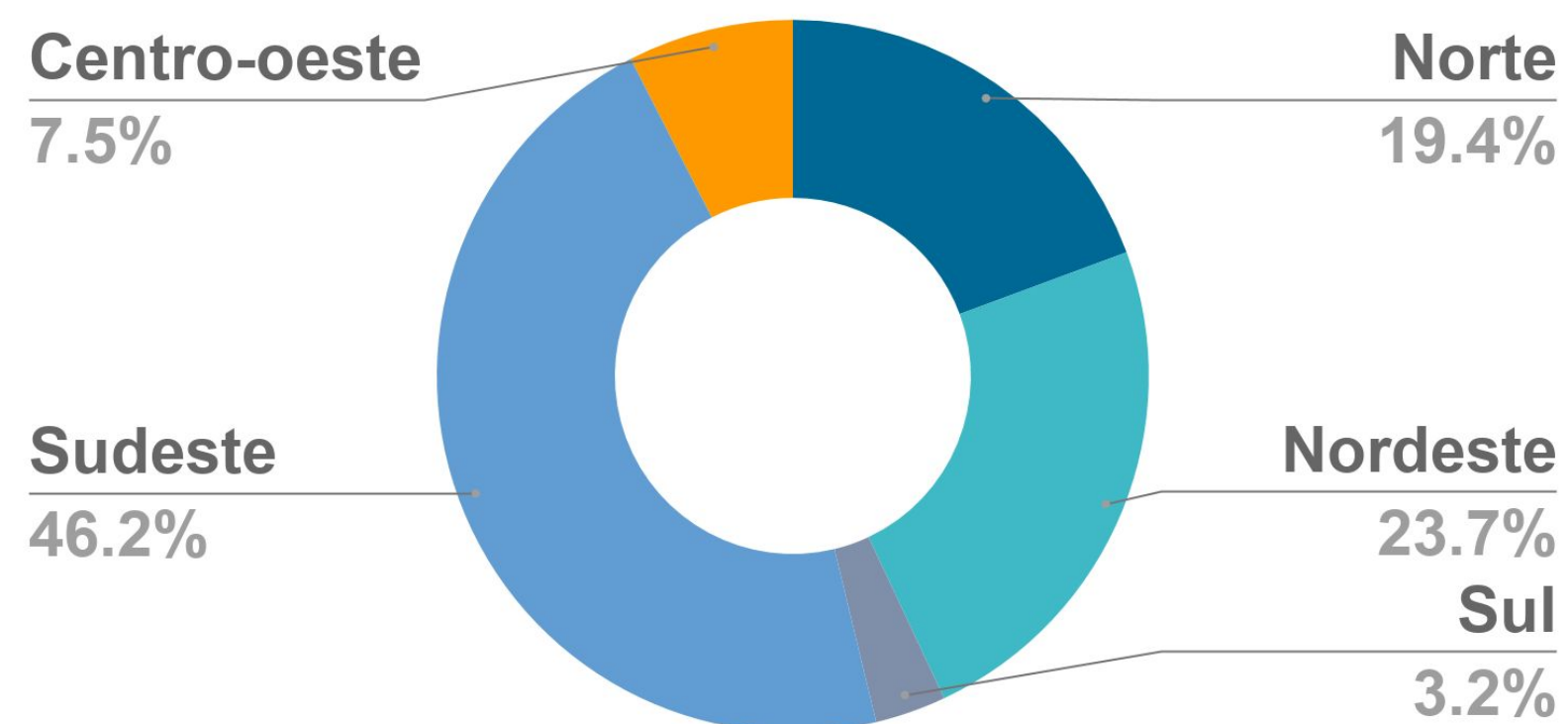


Pessoas Presas

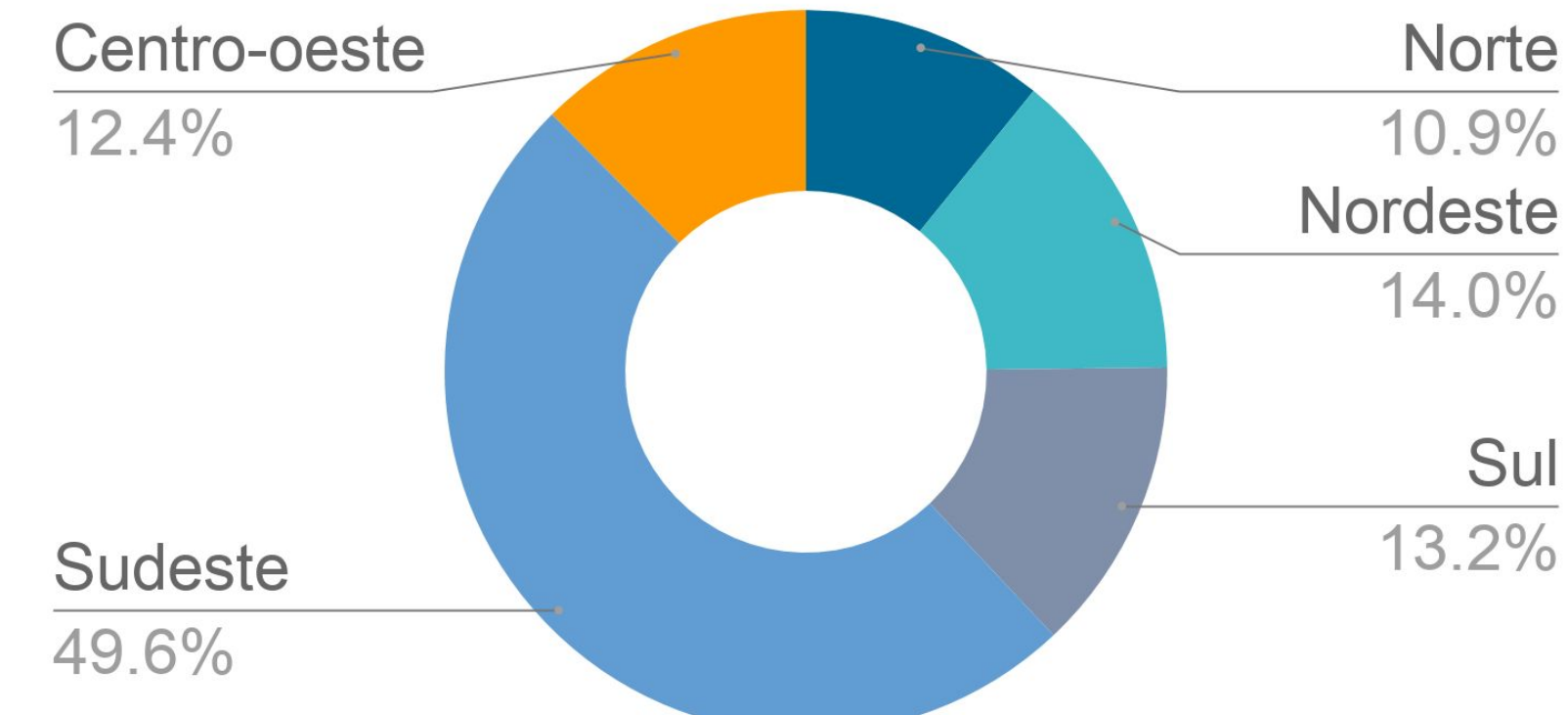
• Casos confirmados



• Óbitos registrados

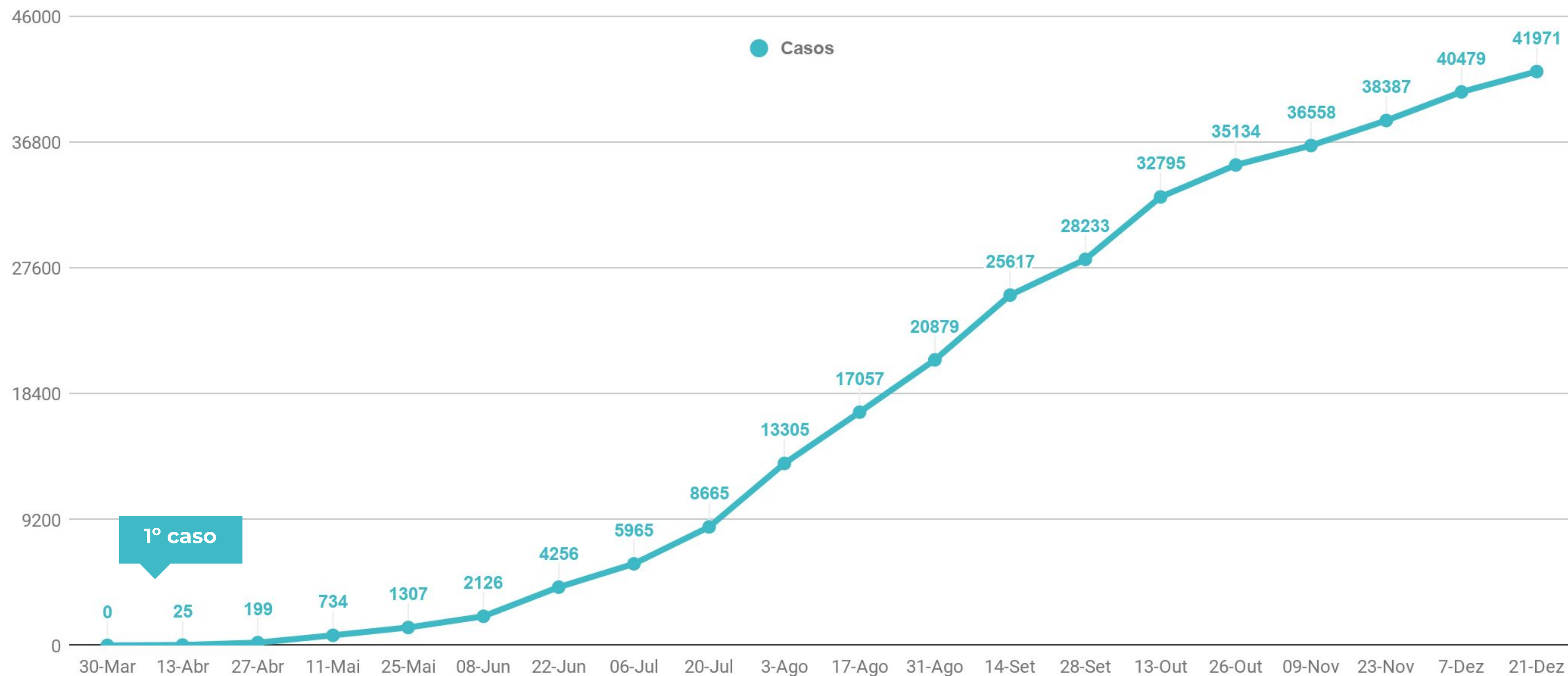


• Óbitos registrados



Evolução no número de casos e óbitos - Sistema Prisional

Pessoas Presas

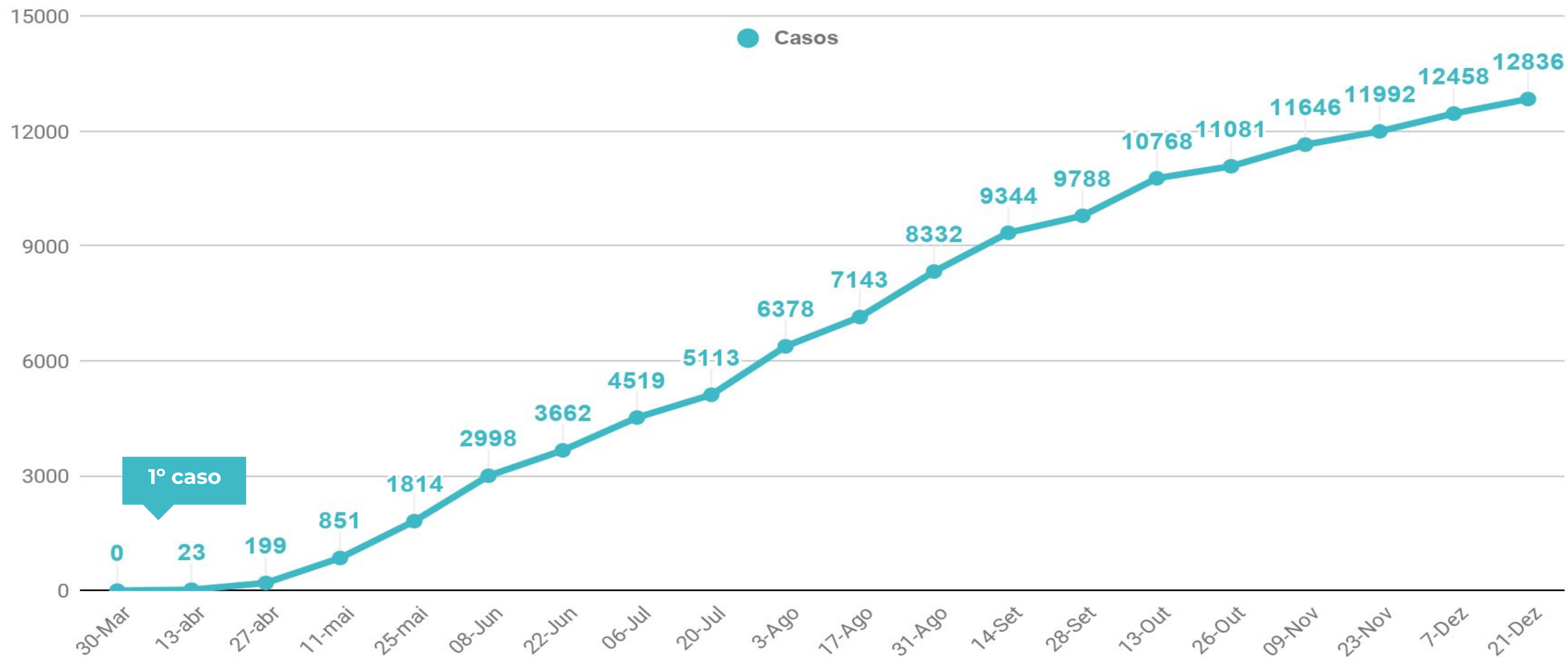


DATA	17/4	27/4	11/5	25/5	8/6	22/6	6/07	20/07	03/08	17/08	31/08	14/09	28/09	13/10	26/10	9/11	23/11	7/12	21/12
ÓBITOS (registro cumulativo)	2	11	25	36	52	58	64	71	82	90	104	110	111	115	119	121	124	127*	129

* Dado retificado

Evolução no número de casos e óbitos - Sistema Prisional

Servidores



DATA	27/4	11/5	25/5	8/6	22/6	06/07	20/07	03/08	17/08	31/08	14/09	28/09	13/10	26/10	9/11	23/11	7/12	21/12
ÓBITOS (registro cumulativo)	2	15	29	40	48	61	65	68	75	77	82	84	85	86	89	89	90	93

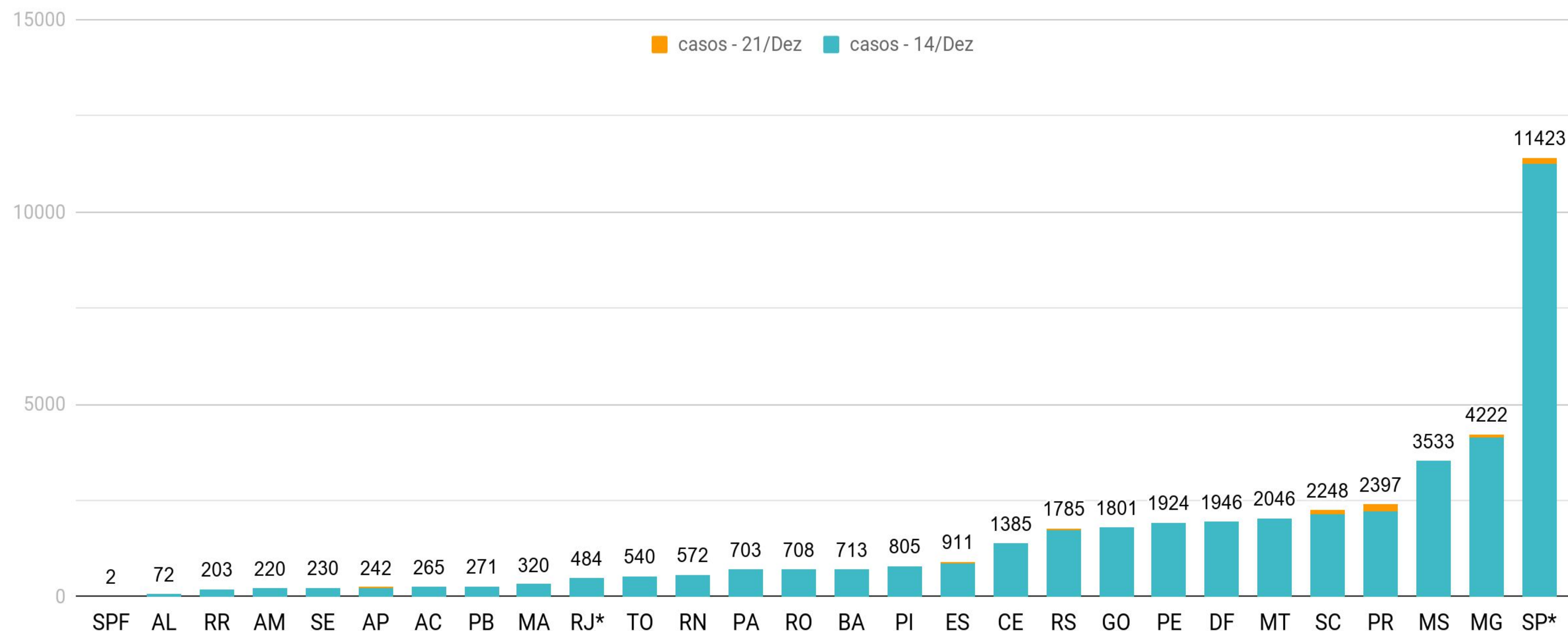
Número de casos e óbitos por UF, com recorte semanal – Sistema Prisional

Pessoas Presas

A incidência de casos deve ser analisada à luz dos contextos locais, com especial atenção para:

- o tamanho das populações privadas de liberdade nesses estabelecimentos e seus respectivos quadros de servidores;
- a política de testagem adotada por cada Unidade da Federação nessas instituições;
- a transparência e regularidade na divulgação dessa informação.

UFs que apresentam maior número absoluto de casos registrados não necessariamente são aquelas com situação mais alarmante, uma vez que esse número pode refletir aspectos como: maior quantitativo de indivíduos privados de liberdade; adoção de políticas de testagem em massa, capazes de diagnosticar casos mesmo entre assintomáticos; regularidade quanto à atualização e à divulgação desses dados.



UF	AM	MA	PI	SE	PB	RO	AC	MS	MT	SC	CE	DF	ES	PR	GO	PE	RR	MG	RS	*RJ	*SP
ÓBITOS	1	1	1	2	2	2	3	3	3	3	4	4	4	5	6	8	8	9	9	16	35

*SP: Os dados incluem 1.028 confirmados com exame PCR e 10.360 testes rápidos com resultados positivos, além de 35 óbitos.

*RJ: Os dados incluem 55 confirmados com exame PCR e 413 testes rápidos com resultados positivos, além de 16 óbitos.

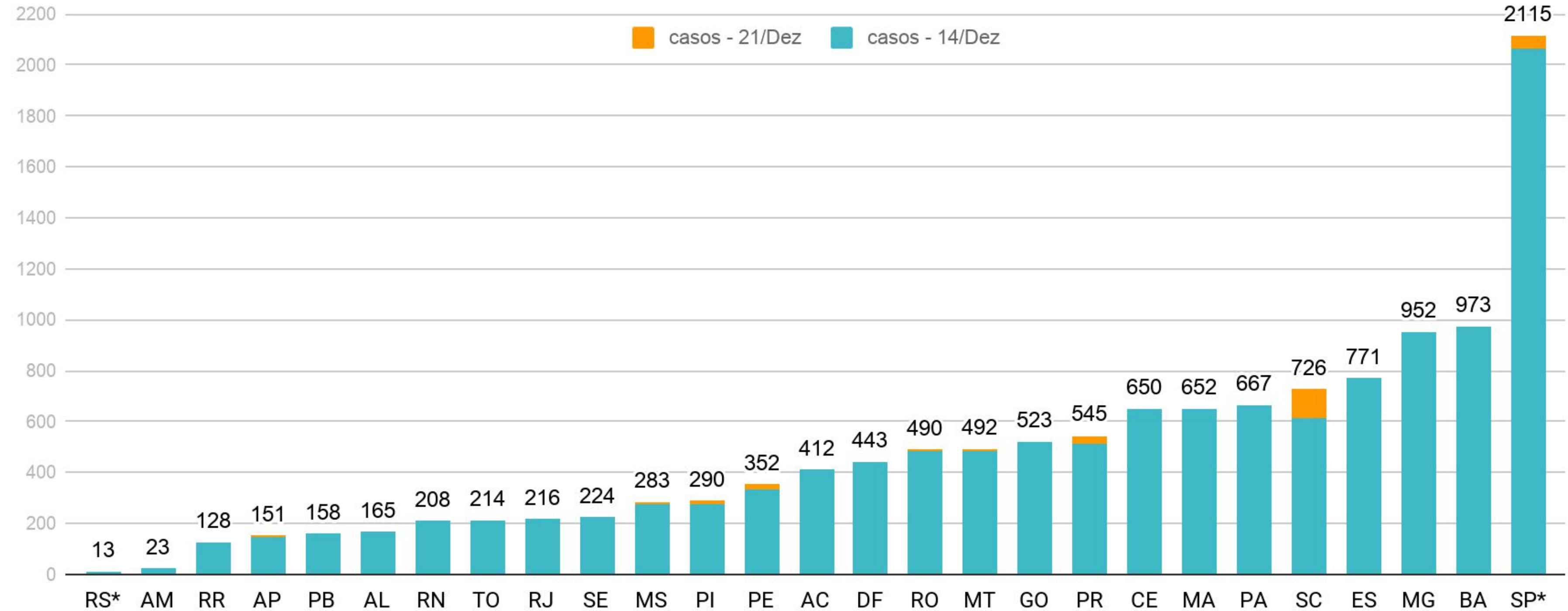
Número de casos e óbitos por UF, com recorte semanal – Sistema Prisional

Servidores

A incidência de casos deve ser analisada à luz dos contextos locais, com especial atenção para:

- o tamanho das populações privadas de liberdade nesses estabelecimentos e seus respectivos quadros de servidores;
- a política de testagem adotada por cada Unidade da Federação nessas instituições;
- a transparência e regularidade na divulgação dessa informação.

UFs que apresentam maior número absoluto de casos registrados não necessariamente são aquelas com situação mais alarmante, uma vez que esse número pode refletir aspectos como: maior quantitativo de indivíduos privados de liberdade; adoção de políticas de testagem em massa, capazes de diagnosticar casos mesmo entre assintomáticos; regularidade quanto à atualização e à divulgação desses dados.



UF	CE	DF	MS	PB	PE	PI	SC	AM	PR	SE	AL	ES	MG	TO	BA	RJ	MT	RO	PA	MA	SP
ÓBITOS	1	1	1	1	1	1	1	2	2	2	3	3	3	3	4	4	5	6	7	9	33

*SP: Os dados incluem 1.241 confirmados com exame PCR e 841 testes rápidos com resultados positivos, além de 33 óbitos.
 *RS: A Seapen/RS suspendeu a divulgação do número de servidores positivos para Covid-19.

Realização de testes para detecção de Covid-19

Sistema Prisional - Estadual

UF	Testes Realizados	
	Pessoas Privadas de Liberdade	Servidores
AC	448	748
AL	215	466
AP	2426	440
AM	305	76
BA	1254	6217
CE*	14987	
DF	10578	6462
ES	1859	675
GO	7066	5051
MA	1415	1185
MT	7127	1522
MS	4844	460
MG	12116	1833
PA	2036	1031

Os campos marcados com traço (-) indicam que não houve disponibilização do dado.

UF	Testes Realizados	
	Pessoas Privadas de Liberdade	Servidores
PB	137	326
PR	2403	1408
PE	2646	1353
PI	3138	1284
RJ	2966	2016
RN	1927	1462
RS	14036	1008
RO	400	400
RR	-	-
SC	5339	3741
SP	84347	16185
SE	900	498
TO	1365	426

Total de Testes*

**Pessoas Privadas de Liberdade:
171.293**

**Servidores:
56.273**

- Testes realizados até 15/12. O número refere-se apenas ao quantitativo informado ao DMF/CNJ, até 17/12, pelos GMFs nos respectivos estados. **Os números de testes realizados são atualizados quinzenalmente**

*CE: Informados 14.987 testes, sem distinção entre PPL e servidores (portanto não contabilizados no total).

Realização de testes para detecção de Covid-19

Sistema Prisional - Federal

Unidade	Testes Realizados	
	Pessoas Privadas de Liberdade	Servidores
Penitenciária Federal de Catanduvas/PR	51	36
Penitenciária Federal de Campo Grande/MS	51	241


Total de Testes

**Pessoas Privadas de Liberdade:
102**

**Servidores:
277**

- Testes realizados até 15/12. O número refere-se apenas ao quantitativo informado ao DMF/CNJ, até 17/12, pelos GMFs nos respectivos tribunais.
Os números de testes realizados são atualizados quinzenalmente

Total



25
óbitos registrados

↑ **4,1%** (últimos 30 dias)
↑ **4,1%** (última semana)

5.412
casos confirmados

↑ **11,8%** (últimos 30 dias)
↑ **5,2%** (última semana)

Servidores

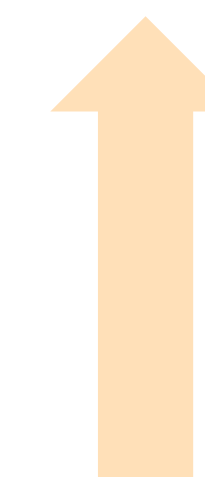
4.229
casos confirmados



25
óbitos registrados

Adolescentes em privação de liberdade

1.183
casos confirmados



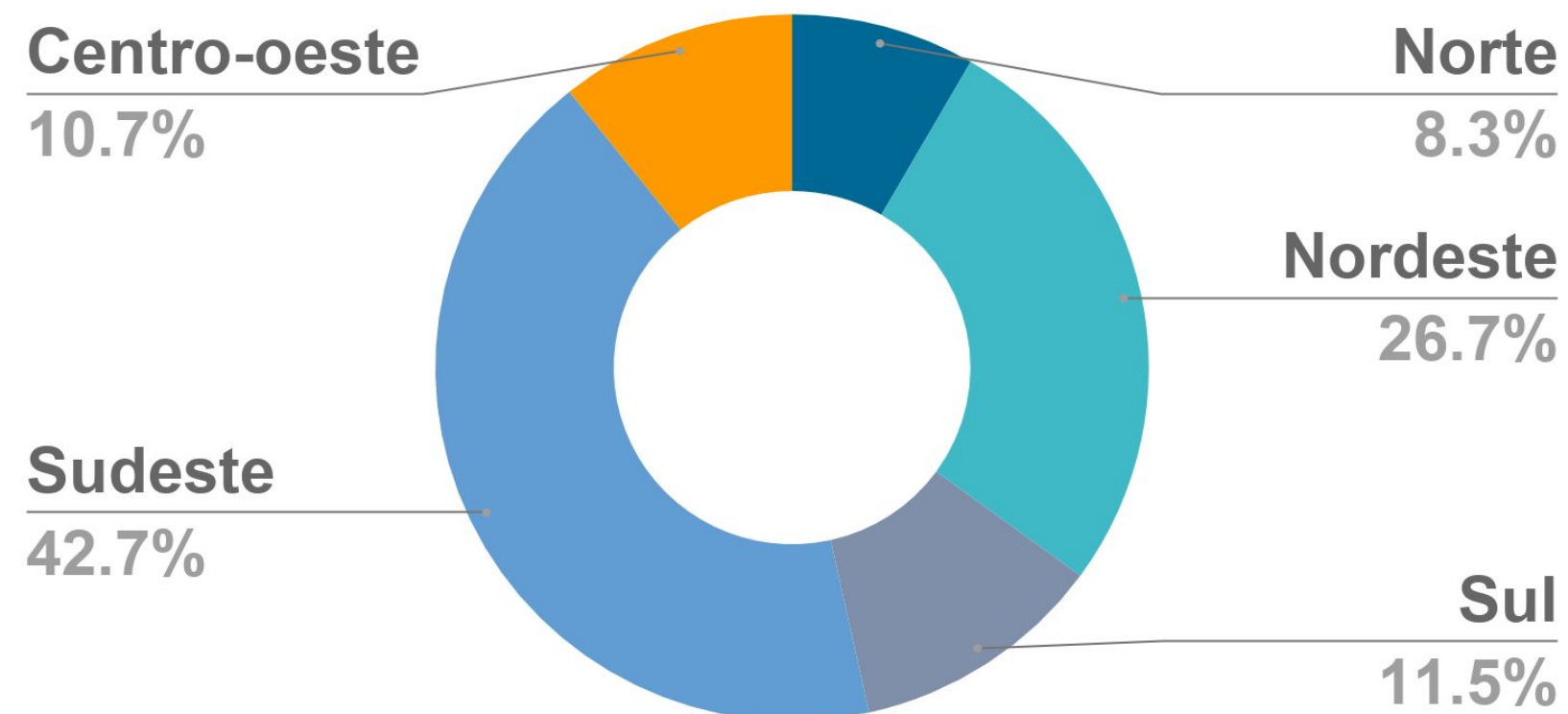
0
óbitos registrados

Casos confirmados e óbitos por Região - Sistema Socioeducativo

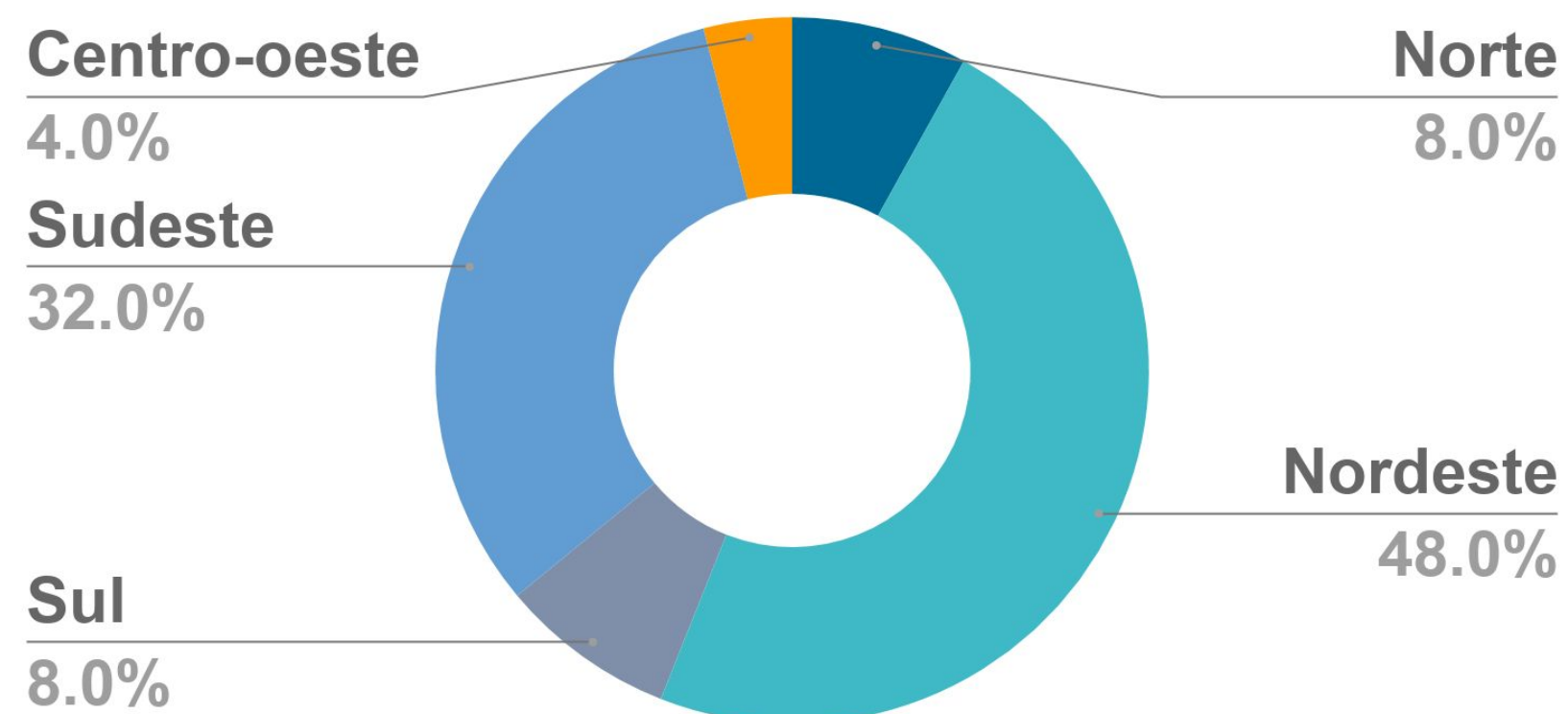
Atualizado em: 21/12/2020

Servidores

• Casos confirmados

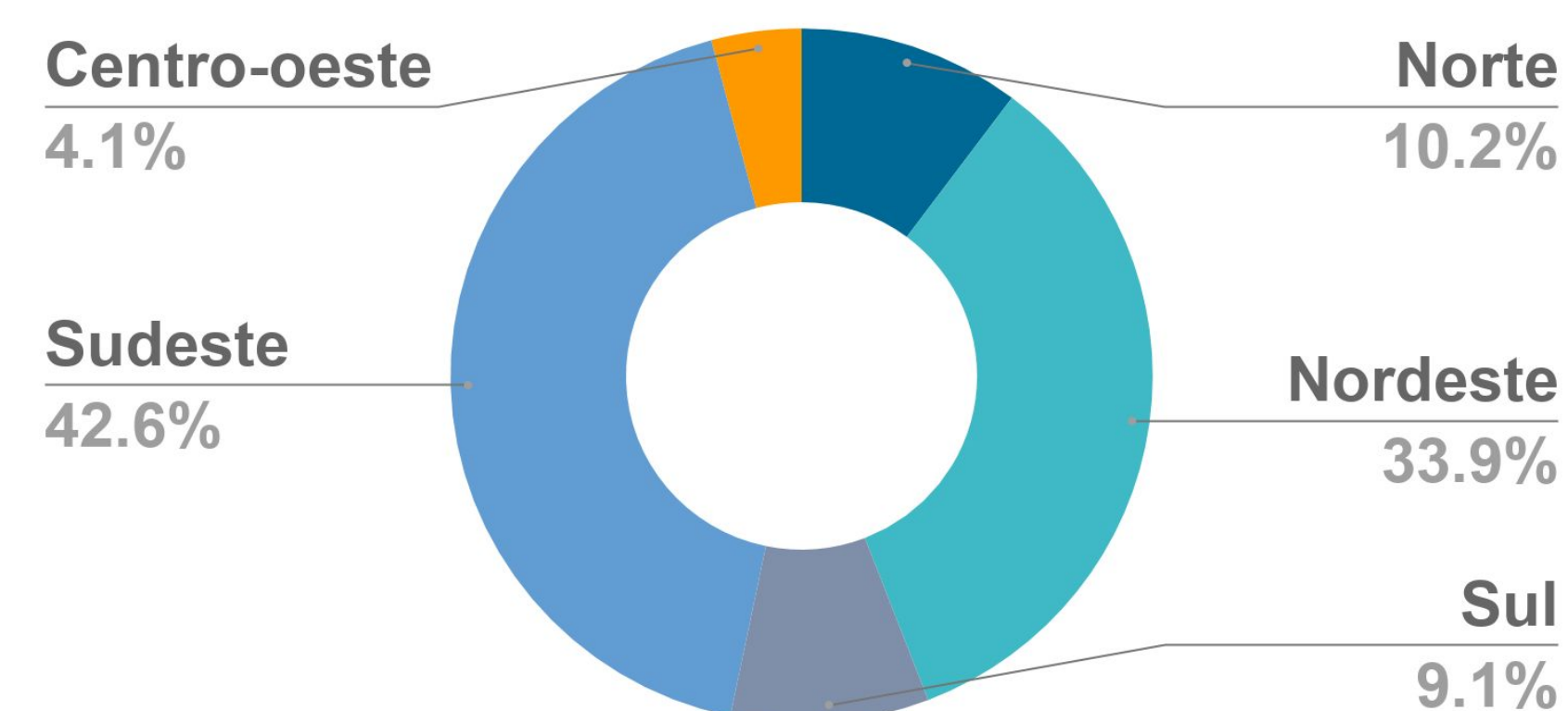


• Óbitos registrados



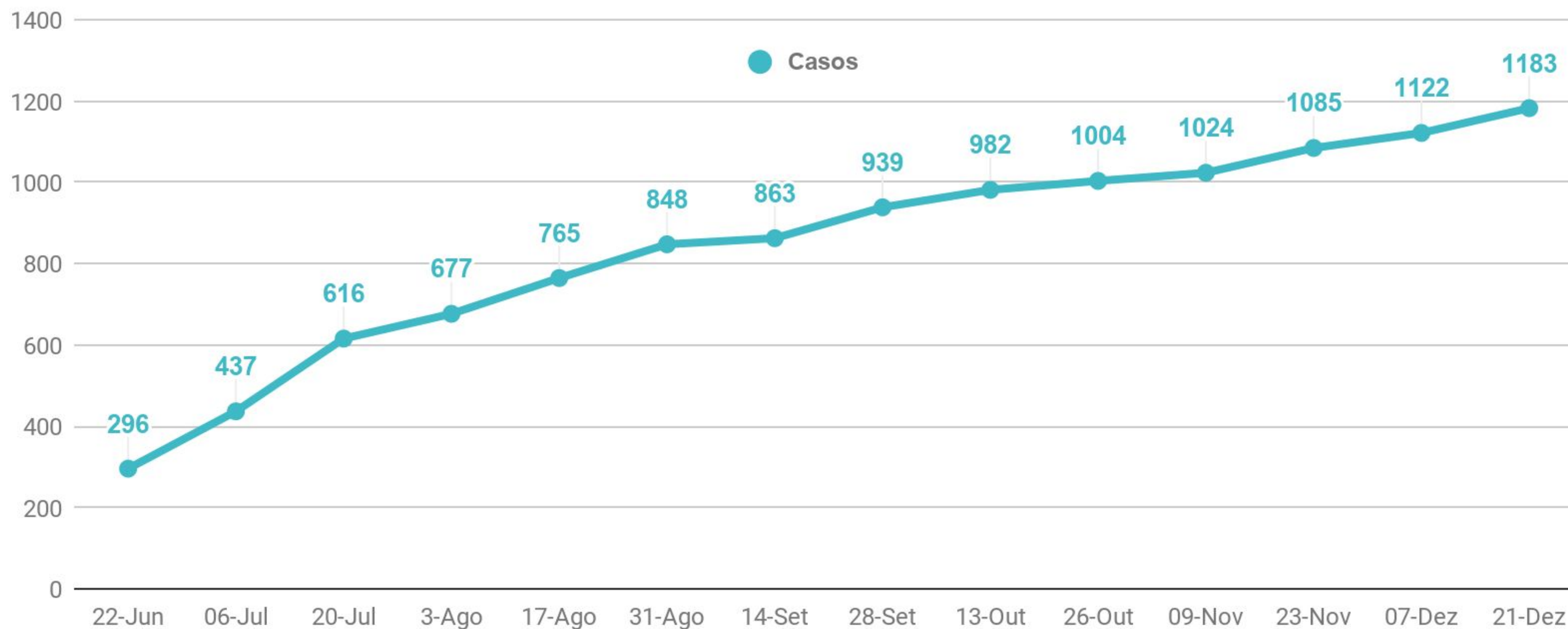
Adolescentes em privação de Liberdade

• Casos confirmados



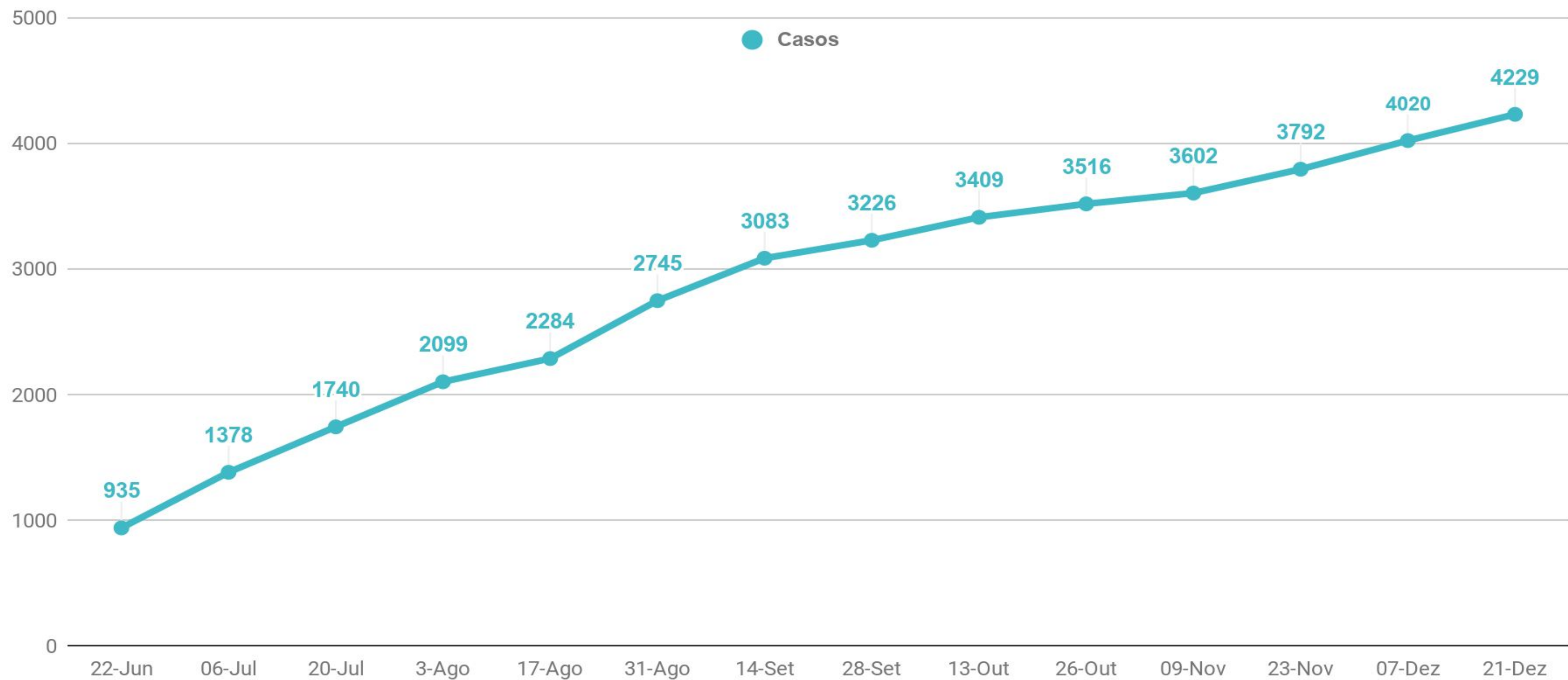
Evolução no número de casos e óbitos - Sistema Socioeducativo

Adolescentes Privados de Liberdade



Evolução no número de casos e óbitos - Sistema Socioeducativo

Servidores



DATA	22/6	06/07	20/07	03/08	17/08	31/08	14/09	28/09	13/10	26/10	9/11	23/11	7/12	21/12
ÓBITOS (registro cumulativo)	11	14	16	17	17	19	21	22	22	22	22	24	24	25

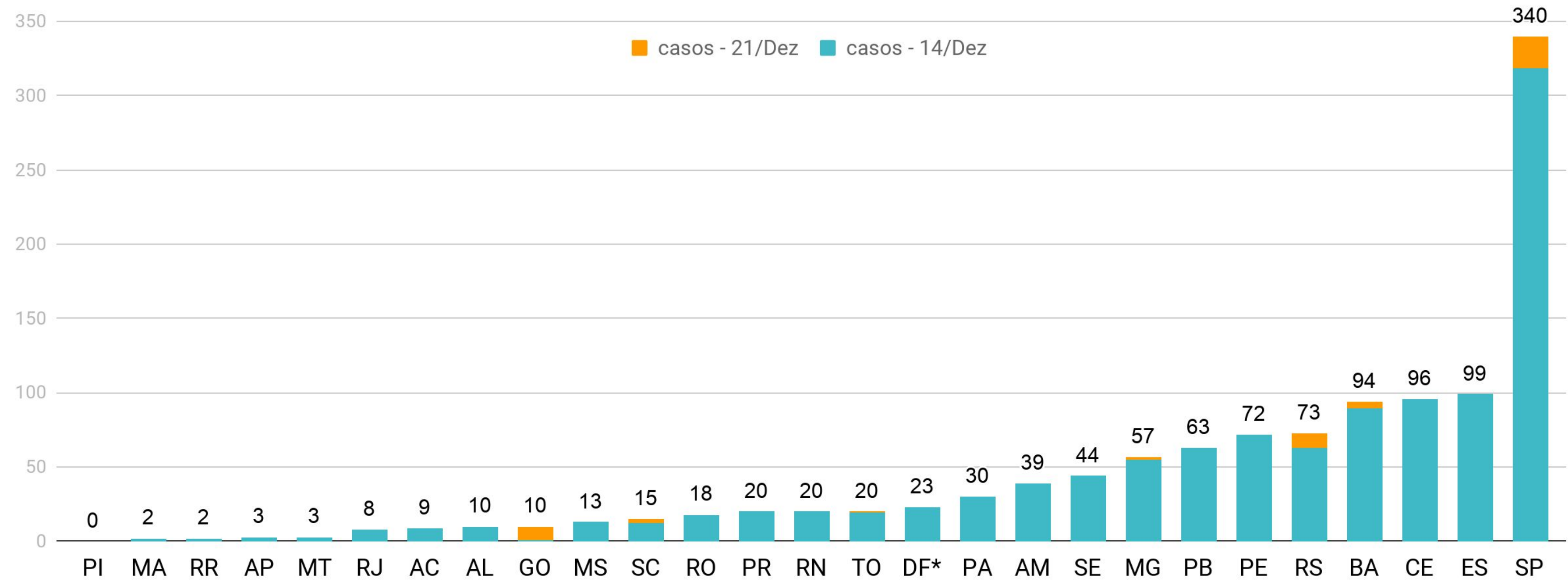
Número de casos e óbitos por UF, com recorte semanal – Sistema Socioeducativo

Adolescentes Privados de Liberdade

A incidência de casos deve ser analisada à luz dos contextos locais, com especial atenção para:

- o tamanho das populações privadas de liberdade nesses estabelecimentos e seus respectivos quadros de servidores;
- a política de testagem adotada por cada Unidade da Federação nessas instituições;
- a transparência e regularidade na divulgação dessa informação.

UFs que apresentam maior número absoluto de casos registrados não necessariamente são aquelas com situação mais alarmante, uma vez que esse número pode refletir aspectos como: maior quantitativo de indivíduos privados de liberdade; adoção de políticas de testagem em massa, capazes de diagnosticar casos mesmo entre assintomáticos; regularidade quanto à atualização e à divulgação desses dados.



*DF: Inclui dados da internação, semiliberdade e medidas em meio aberto..

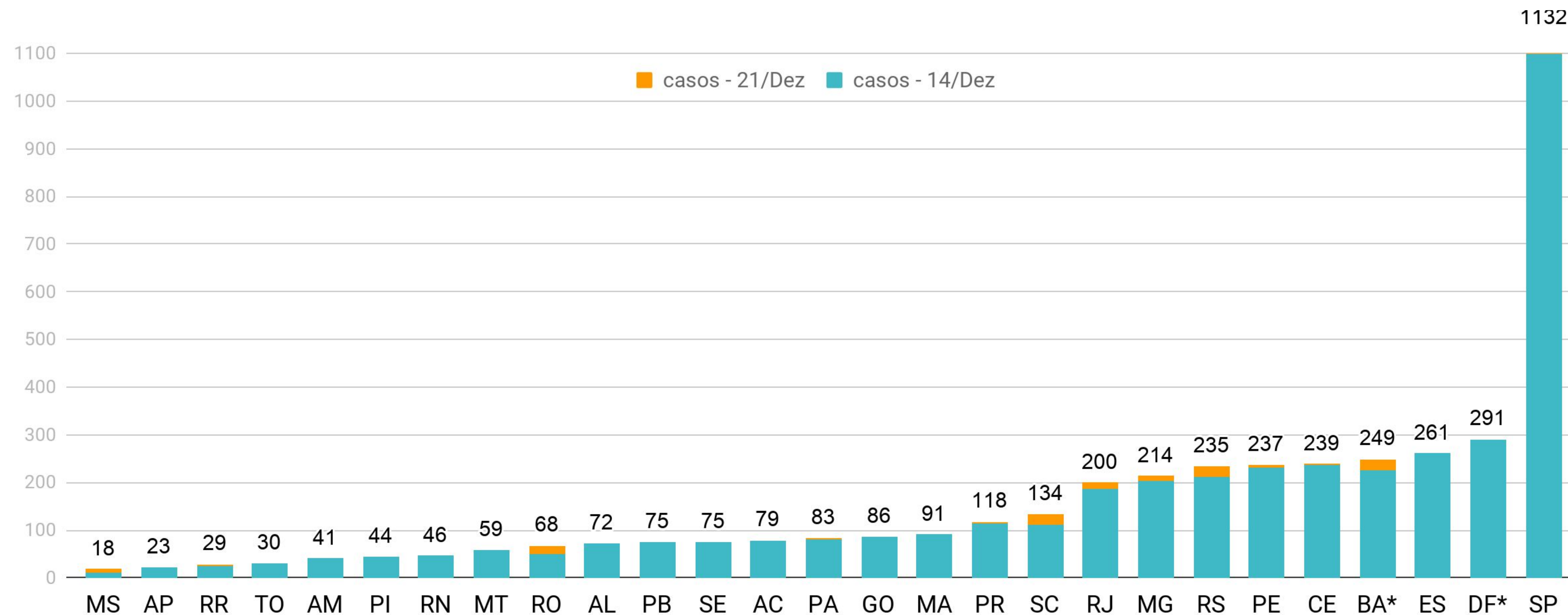
Número de casos e óbitos por UF, com recorte semanal – Sistema Socioeducativo

Servidores

A incidência de casos deve ser analisada à luz dos contextos locais, com especial atenção para:

- o tamanho das populações privadas de liberdade nesses estabelecimentos e seus respectivos quadros de servidores;
- a política de testagem adotada por cada Unidade da Federação nessas instituições;
- a transparência e regularidade na divulgação dessa informação.

UFs que apresentam maior número absoluto de casos registrados não necessariamente são aquelas com situação mais alarmante, uma vez que esse número pode refletir aspectos como: maior quantitativo de indivíduos privados de liberdade; adoção de políticas de testagem em massa, capazes de diagnosticar casos mesmo entre assintomáticos; regularidade quanto à atualização e à divulgação desses dados.



UF	AC	AP	CE	DF	ES	RS	BA	AL	PE	SP
ÓBITOS	1	1	1	1	1	2	3	3	5	7

*BA: Os dados incluem 74 confirmados com exame PCR e 158 testes rápidos com resultados positivos, além de 17 casos confirmados pelas empresas prestadoras de serviços terceirizados.

*DF: Inclui dados da internação, semiliberdade e medidas em meio aberto.

Realização de testes para detecção de Covid-19

Sistema Socioeducativo

UF	Testes Realizados	
	Adolescentes Privados de Liberdade	Servidores
AC	50	224
AL	98	180
AP	5	75
AM	-	-
BA	994	2253
CE	344	740
DF	1072	2380
ES	-	-
GO	58	598
MA	2	315
MT	65	422
MS	134	177
MG	-	-
PA	355	270

Os campos marcados com traço (-) indicam que não houve disponibilização do dado.

UF	Testes Realizados	
	Adolescentes Privados de Liberdade	Servidores
PB	-	-
PR	250	600
PE	938	1022
PI	4	17
RJ	276	156
RN	36	101
RS	681	2085
RO	50	241
RR	90	112
SC	75	889
SP	4874	7335
SE	221	100
TO	16	72

Total de Testes

Adolescentes Privados de Liberdade: 10.688

Servidores: 20.364

- Testes realizados até 15/12. O número refere-se apenas ao quantitativo informado ao DMF/CNJ, até 17/12, pelos GMFs nos respectivos estados.
Os números de testes realizados são atualizados quinzenalmente