


Total



195

óbitos registrados

↑ **8,4%** (últimos 30 dias)
1,1% (última semana)

38.021

casos confirmados

↑ **34,1%** (últimos 30 dias)
4,0% (última semana)

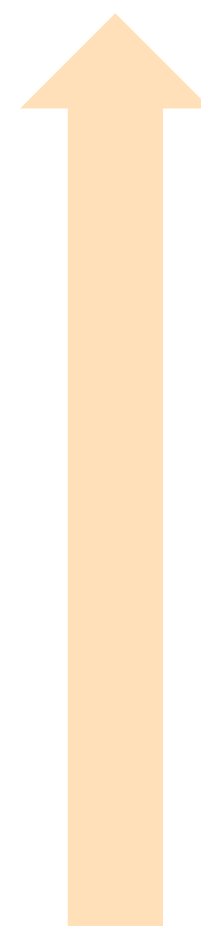
Servidores

9.788

casos confirmados

84

óbitos registrados



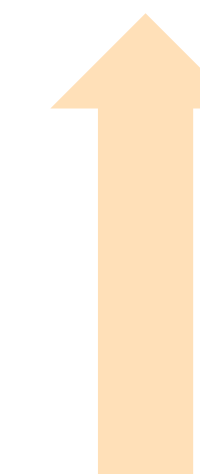
Pessoas Presas

28.233

casos confirmados

111

óbitos registrados



Covid-19 no Sistema Prisional



Ao se analisar a evolução da Covid-19 no sistema prisional, em comparação ao observado no contexto nacional como um todo, um aspecto importante se destaca: a grande diferença na taxa de casos registrados por 100 mil indivíduos entre os servidores do sistema, a população privada de liberdade e a população brasileira em geral.

Considerando os casos registrados até 28 de setembro, entre os presos a taxa observada é de 3.774,4 ocorrências de Covid-19 a cada 100 mil indivíduos. Já entre os servidores esse índice é de 7.694,5 ou seja, mais do que o dobro. Em comparação com a taxa nacional da doença na mesma data – que é de 2.258,2 – a incidência de casos de Covid-19 entre presos é quase 70% maior, e a de servidores alcança índice superior a mais do que três vezes a registrada entre a população como um todo.

Ainda que estas diferenças não necessariamente surpreendam – dadas as características inerentes às unidades prisionais, como a impossibilidade de se evitar aglomeração e a precariedade das condições preventivas de higiene –, chama atenção a disparidade bastante relevante nas taxas de presos contaminados pela Covid-19 e, sobretudo, os índices alarmantes de contágio entre servidores.

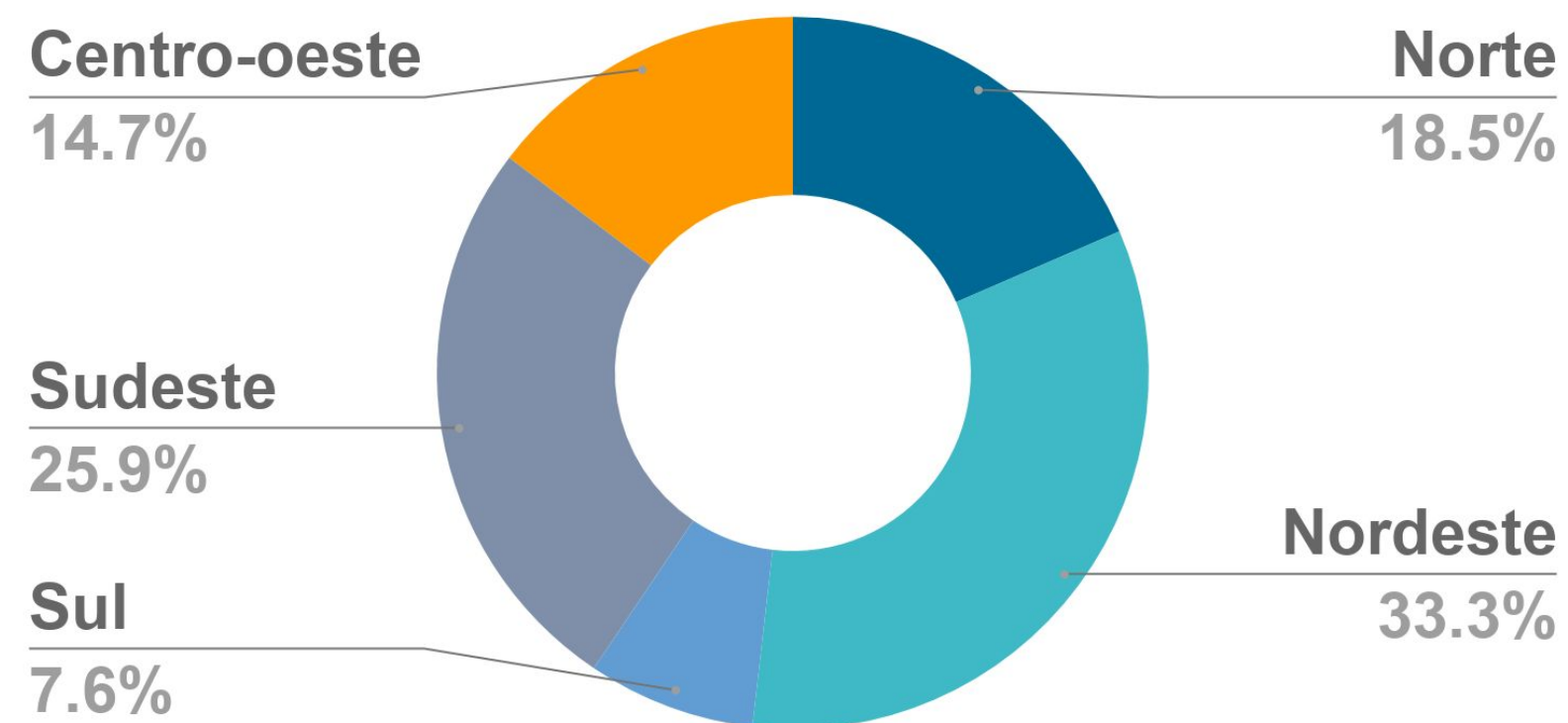
A maior prevalência de casos de Covid-19 entre trabalhadores do sistema permite levantar algumas hipóteses. Por um lado, poderia se aventar que o trânsito dos servidores pelas unidades prisionais, somado aos riscos de contágio existentes nas ruas, poderia elevar o risco de exposição ao novo coronavírus. Há, contudo, a possibilidade de que essa diferença se dê sobretudo em razão da baixa testagem das pessoas presas, o que acaba afetando a estimativa do número de casos de Covid-19 entre a população prisional e reduzindo, assim, sua visibilidade.

Casos confirmados e óbitos por Região - Sistema Prisional

Atualizado em: 28/9/2020

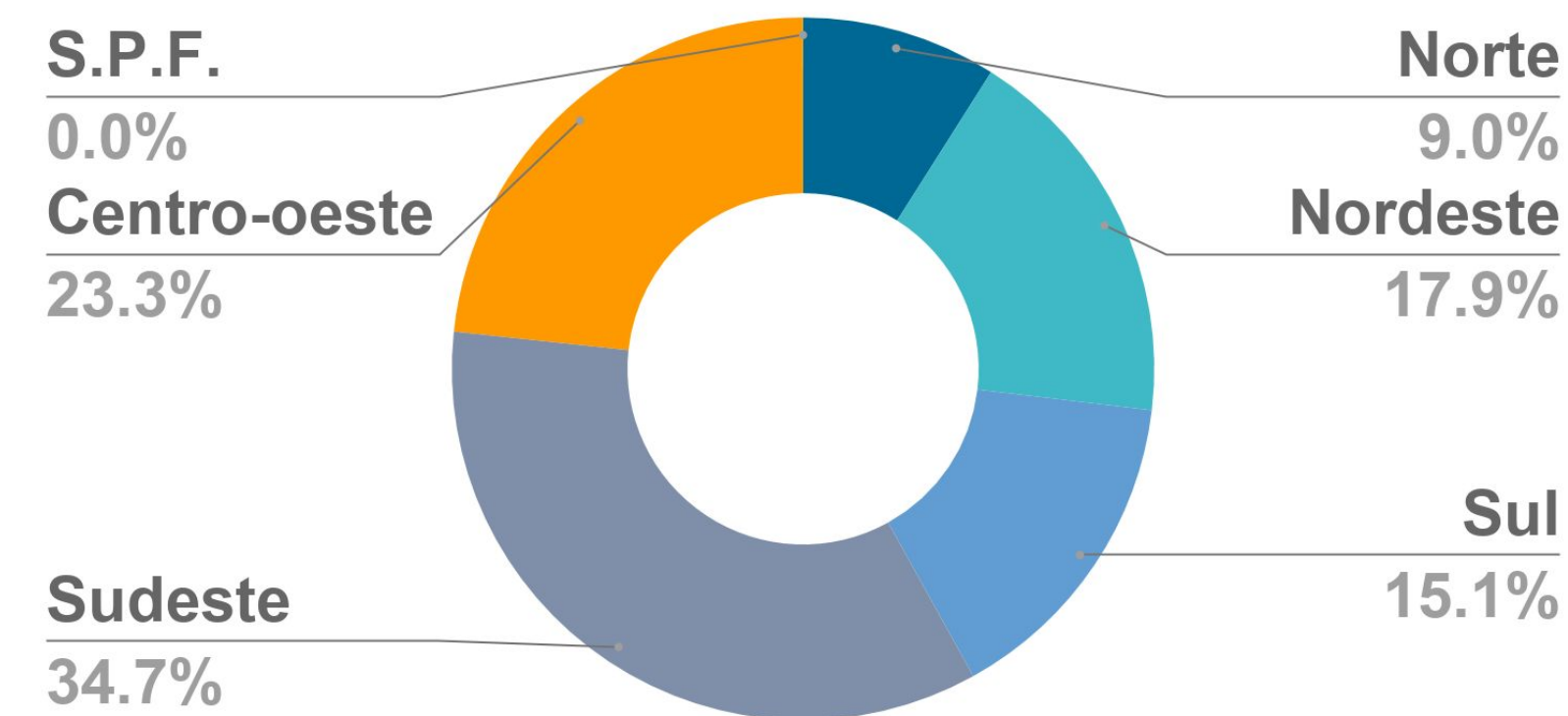
Servidores

• Casos confirmados

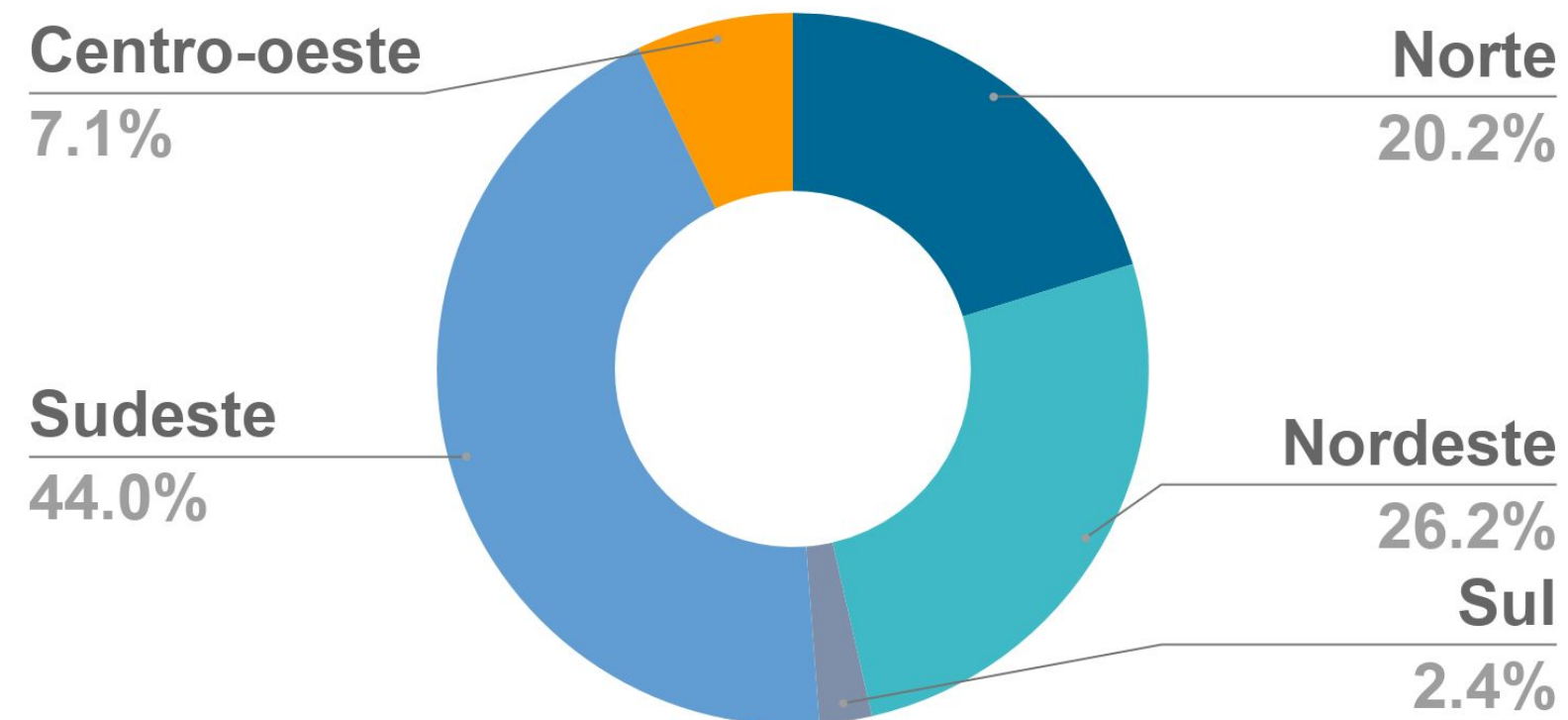


Pessoas Presas

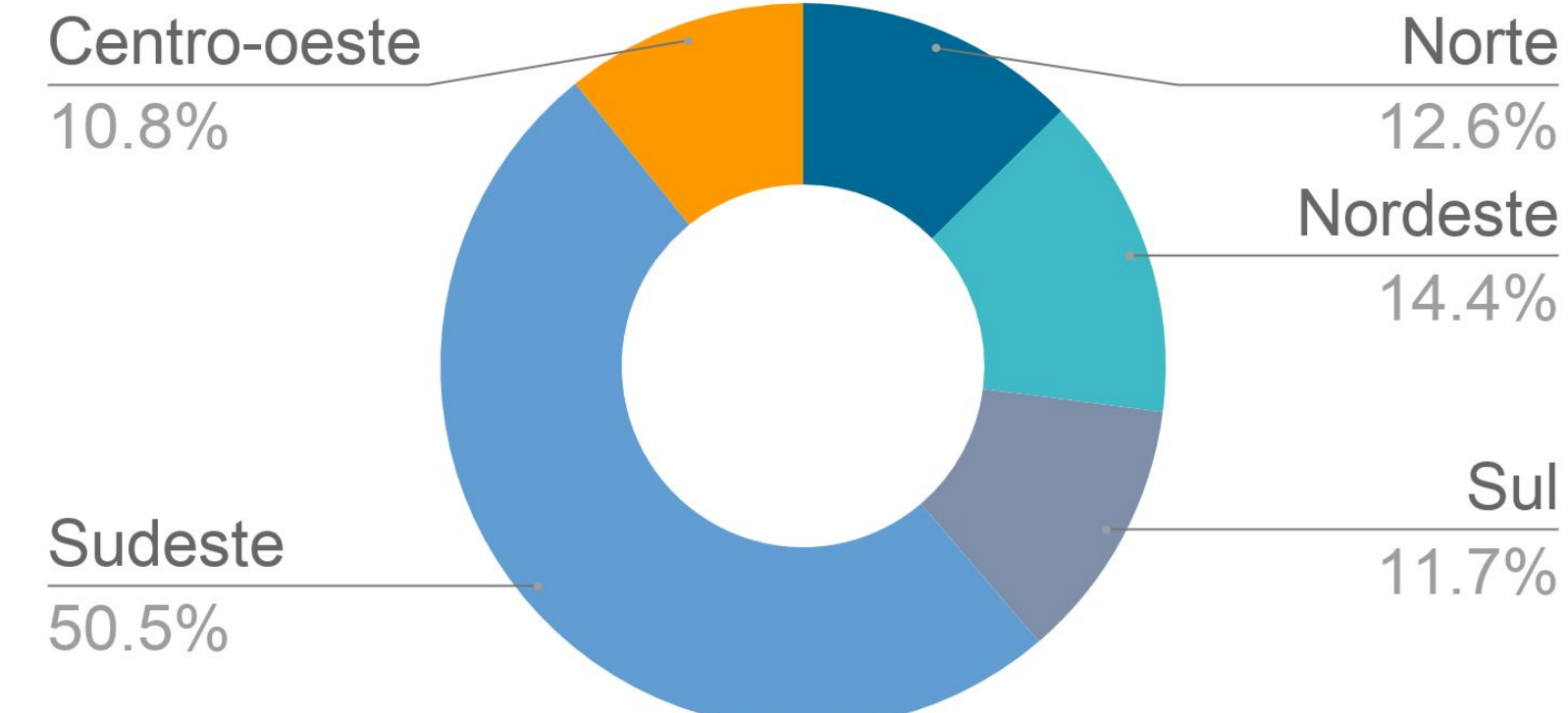
• Casos confirmados



• Óbitos registrados

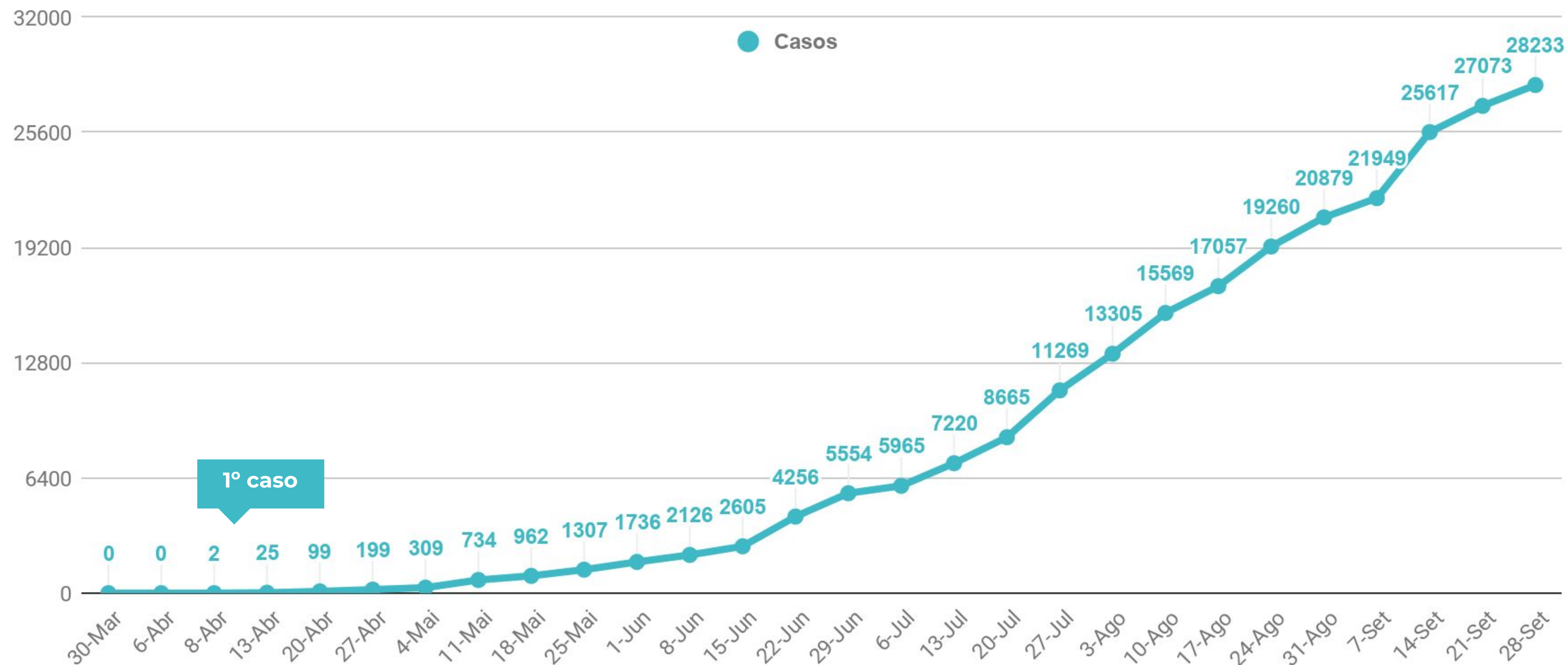


• Óbitos registrados



Evolução no número de casos e óbitos - Sistema Prisional

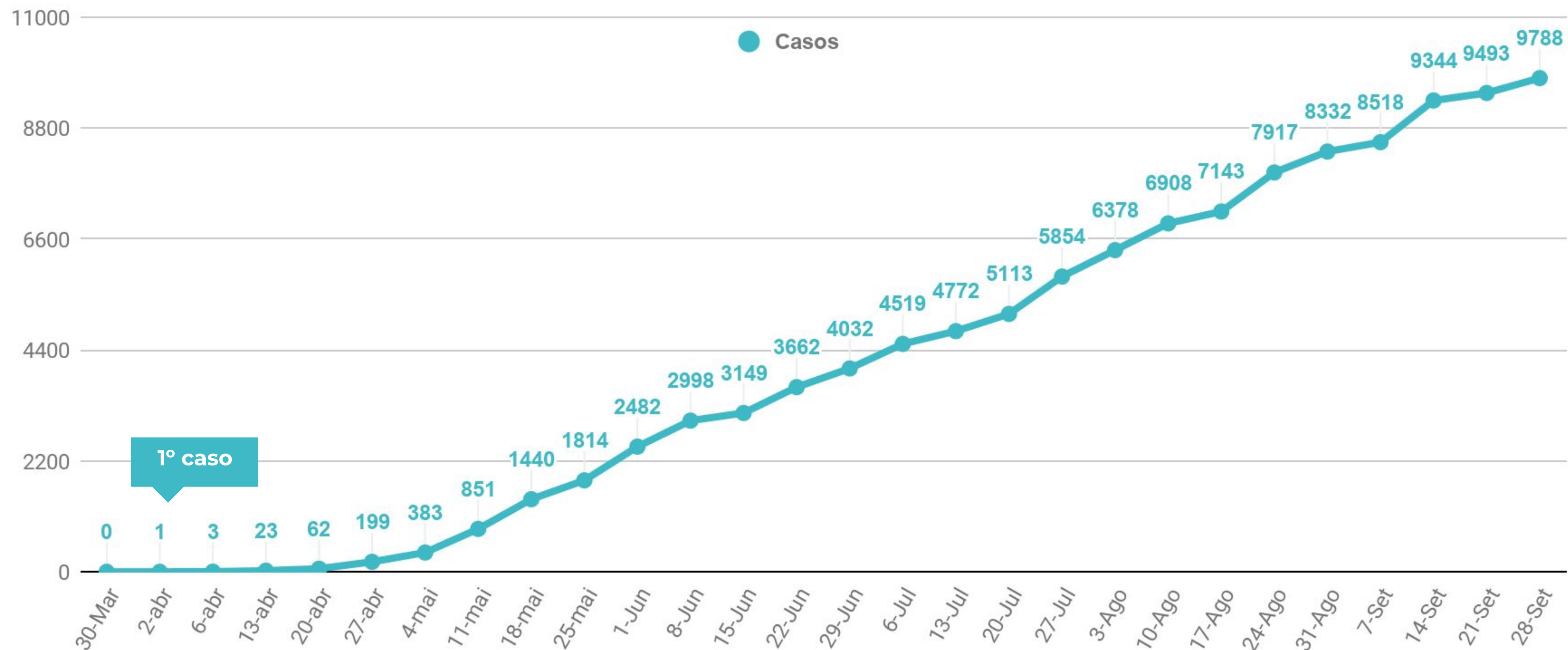
Pessoas Presas



DATA	17/4	20/4	27/4	4/5	11/5	18/5	25/5	1/6	8/6	15/6	22/6	29/6	6/07	13/07	20/07	27/07	03/08	10/08	17/08	24/08	31/08	7/09	14/09	21/09	28/09
ÓBITOS (registro cumulativo)	2	4	11	17	25	32	36	49	52	54	58	58	64	66	71	74	82	88	90	100	104	106	110	110	111

Evolução no número de casos e óbitos - Sistema Prisional

Servidores



DATA	27/4	4/5	11/5	18/5	25/5	1/6	8/6	15/6	22/6	29/6	06/07	13/07	20/07	27/07	03/08	10/08	17/08	24/08	31/08	7/09	14/09	21/09	28/09
ÓBITOS (registro cumulativo)	2	4	15	22	29	34	40	41	48	56	61	61	65	65	68	73	75	77	77	78	82	83	84

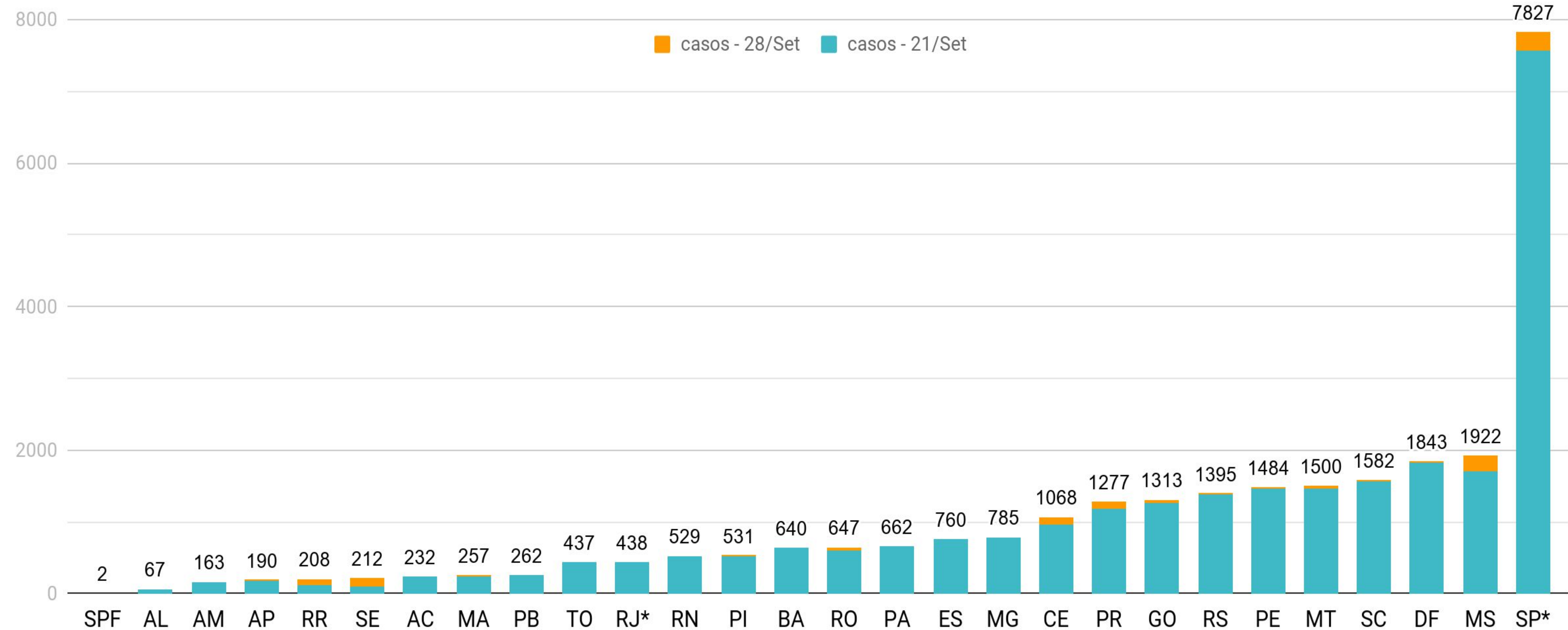
Número de casos e óbitos por UF, com recorte semanal – Sistema Prisional

Pessoas Presas

A incidência de casos deve ser analisada à luz dos contextos locais, com especial atenção para:

- o tamanho das populações privadas de liberdade nesses estabelecimentos e seus respectivos quadros de servidores;
- a política de testagem adotada por cada Unidade da Federação nessas instituições;
- a transparência e regularidade na divulgação dessa informação.

UFs que apresentam maior número absoluto de casos registrados não necessariamente são aquelas com situação mais alarmante, uma vez que esse número pode refletir aspectos como: maior quantitativo de indivíduos privados de liberdade; adoção de políticas de testagem em massa, capazes de diagnosticar casos mesmo entre assintomáticos; regularidade quanto à atualização e à divulgação desses dados.



UF	AM	MA	MS	SE	MT	PB	RO	SC	AC	ES	PR	CE	DF	GO	PE	RS	RR	MG	RJ	SP
ÓBITOS	1	1	1	1	2	2	2	2	3	3	3	4	4	5	8	8	8	10	16	27

*SP: Os dados de SP incluem 839 confirmados com exame PCR e 6.961 testes rápidos com resultados positivos, além de 27 óbitos.
 *RJ: Os dados de RJ incluem 39 confirmados com exame PCR e 383 testes rápidos com resultados positivos

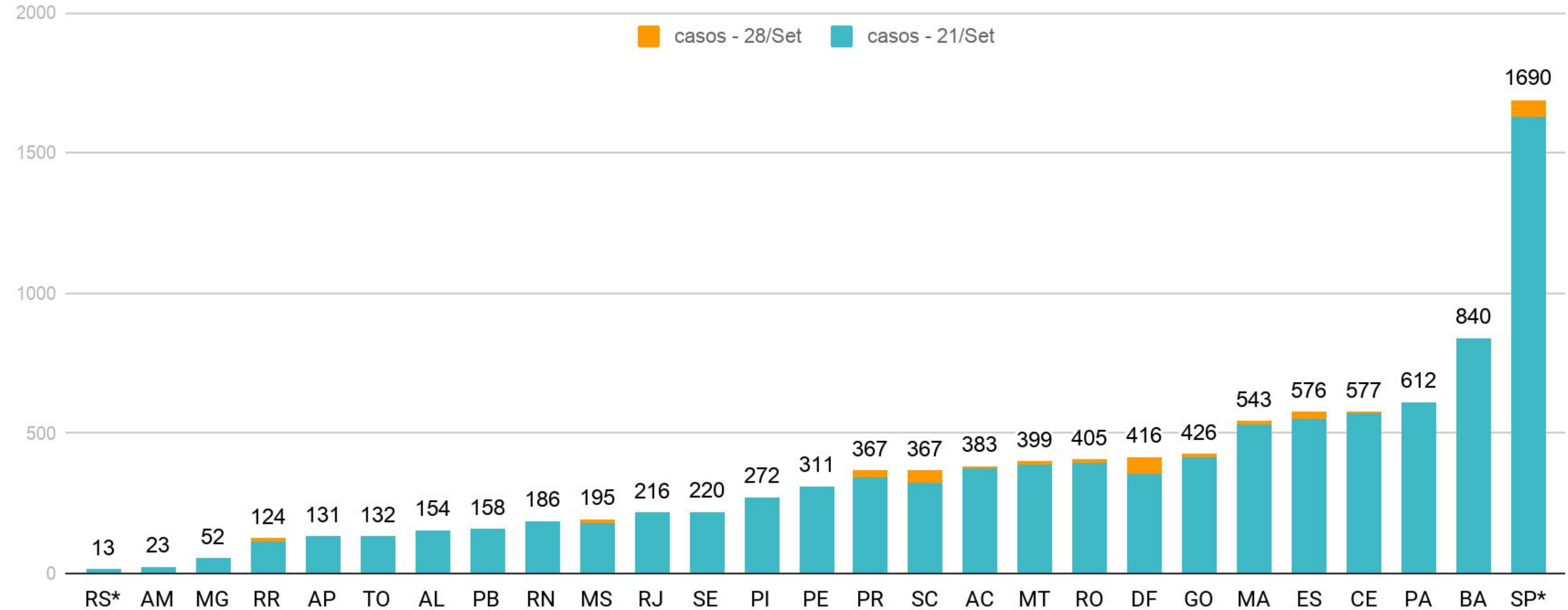
Número de casos e óbitos por UF, com recorte semanal – Sistema Prisional

Servidores

A incidência de casos deve ser analisada à luz dos contextos locais, com especial atenção para:

- o tamanho das populações privadas de liberdade nesses estabelecimentos e seus respectivos quadros de servidores;
- a política de testagem adotada por cada Unidade da Federação nessas instituições;
- a transparência e regularidade na divulgação dessa informação.

UFs que apresentam maior número absoluto de casos registrados não necessariamente são aquelas com situação mais alarmante, uma vez que esse número pode refletir aspectos como: maior quantitativo de indivíduos privados de liberdade; adoção de políticas de testagem em massa, capazes de diagnosticar casos mesmo entre assintomáticos; regularidade quanto à atualização e à divulgação desses dados.



UF	CE	DF	PB	PE	PI	PR	SC	AM	SE	TO	AL	ES	BA	RJ	MT	RO	PA	MA	SP
ÓBITOS	1	1	1	1	1	1	1	2	2	2	3	3	4	4	5	6	7	9	30

*SP: Os dados de SP incluem 958 confirmados com exame PCR e 702 testes rápidos com resultados positivos, além de 30 óbitos.
 *RS: A Seapen/RS suspendeu a divulgação do número de servidores positivos para Covid-19..

Realização de testes para detecção de Covid-19

Sistema Prisional

UF	Testes Realizados	
	Pessoas Privadas de Liberdade	Servidores
AC	368	691
AL	192	466
AP	811	429
AM	305	76
BA	996	4552
CE*	7872	
DF	8082	6488
ES	1859	675
GO	3569	4344
MA	610	876
MT	2845	1006
MS	2074	292
MG	-	-
PA	1500	1031

Os campos marcados com traço (-) indicam que não houve disponibilização do dado.

UF	Testes Realizados	
	Pessoas Privadas de Liberdade	Servidores
PB	137	326
PR	1719	1408
PE	2115	1324
PI	1158	600
RJ	2563	1961
RN	665	1400
RS	8813	682
RO	400	400
RR	-	-
SC	2986	2442
SP	25414	10570
SE	473	498
TO	865	336

Total de Testes*
Pessoas Privadas de Liberdade:
70.519


Servidores:
42.873

- Testes realizados até 15/09. O número refere-se apenas ao quantitativo informado ao DMF/CNJ, até 28/09, pelos GMFs nos respectivos estados..

Os números de testes realizados são atualizados quinzenalmente

*Ceará informou 7.872 testes, sem distinção entre PPL e servidores. Portanto não foram contabilizados no total de testes.

Total



22

óbitos registrados

↑ **15,8%** (últimos 30 dias)
4,8% (última semana)

4.165

casos confirmados

↑ **18,7%** (últimos 30 dias)
4,5% (última semana)

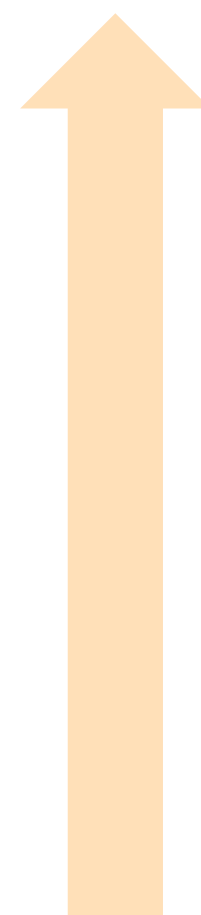
Servidores

3.226

casos confirmados

22

óbitos registrados



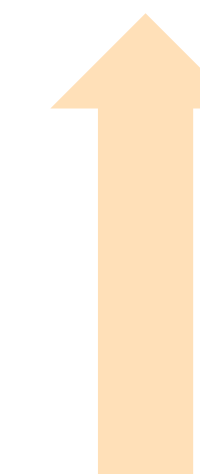
Adolescentes em privação de liberdade

939

casos confirmados

0

óbitos registrados

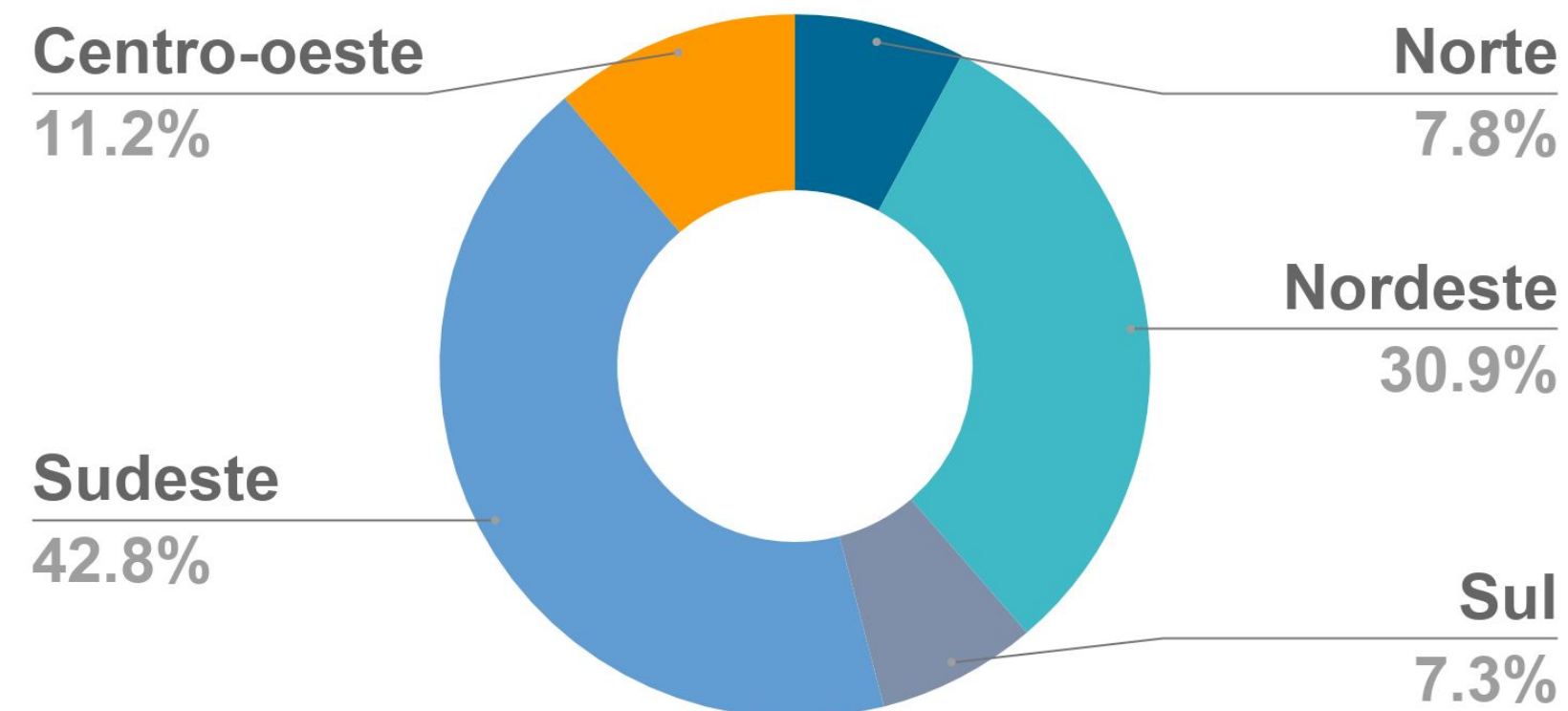


Casos confirmados e óbitos por Região - Sistema Socioeducativo

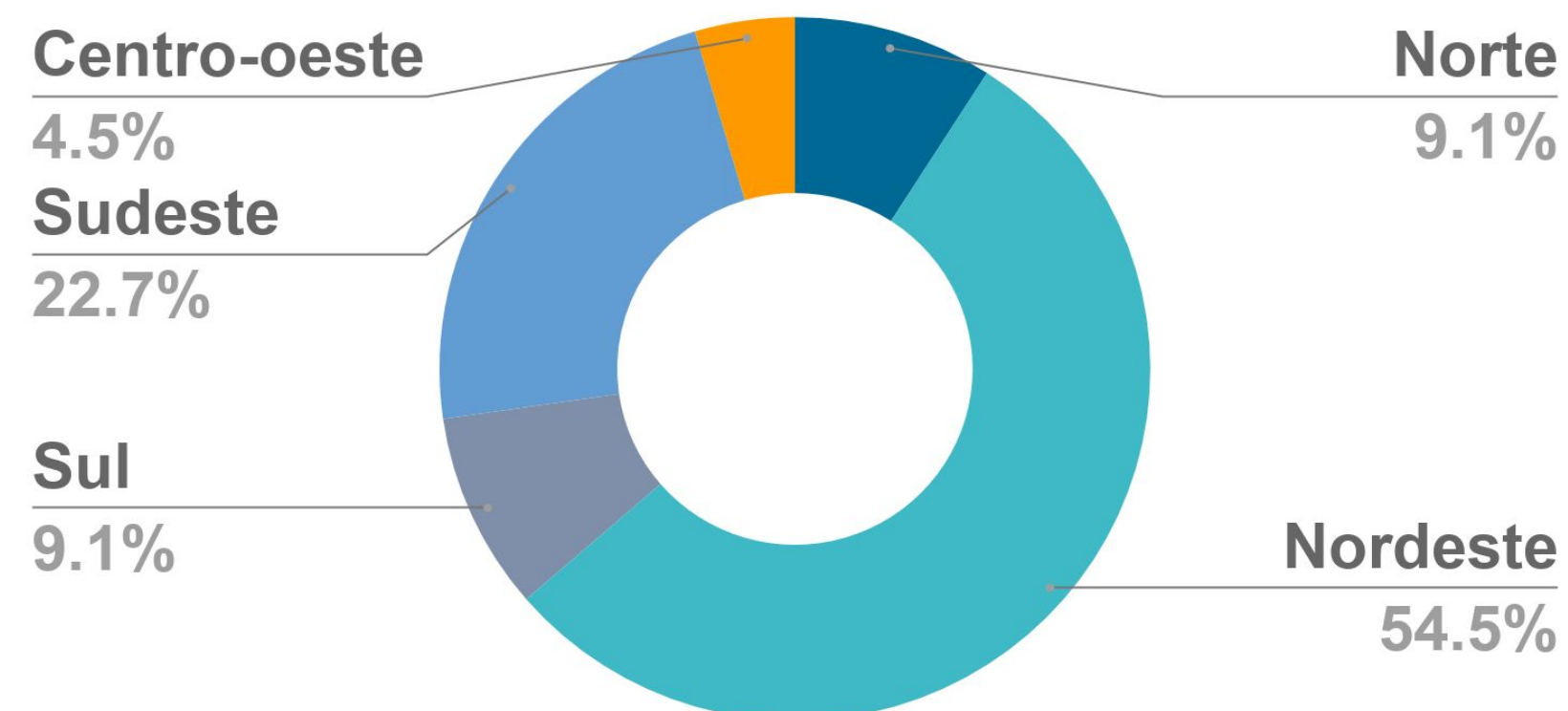
Atualizado em: 28/9/2020

Servidores

• Casos confirmados

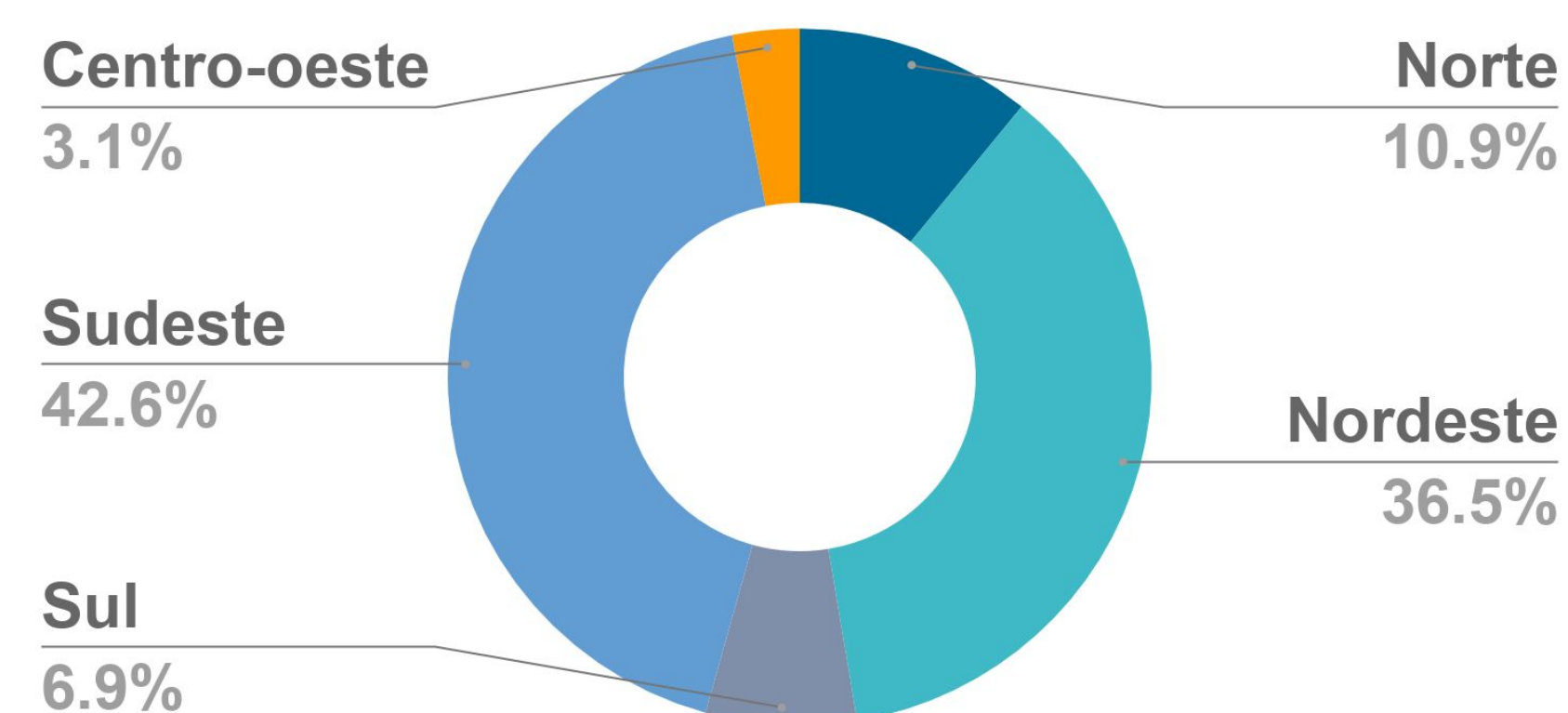


• Óbitos registrados



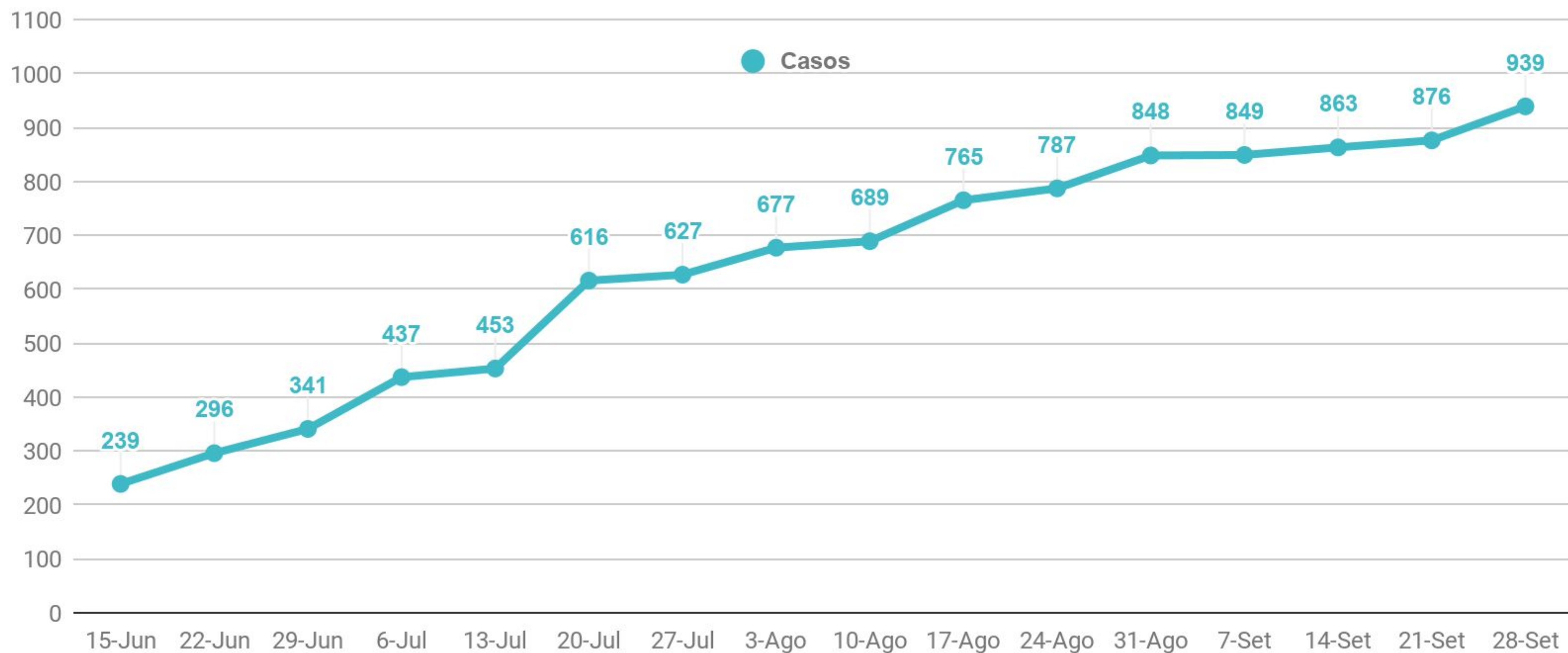
Adolescentes em privação de Liberdade

• Casos confirmados



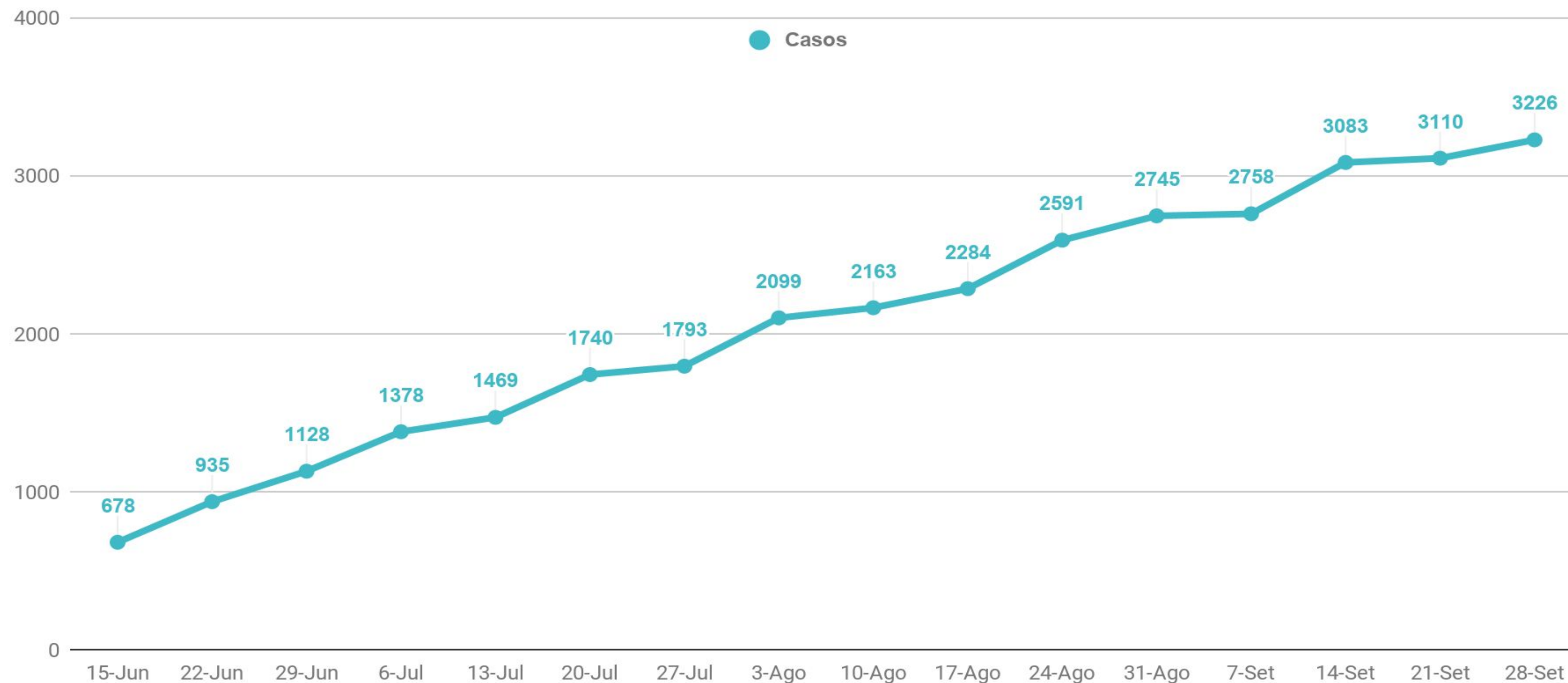
Evolução no número de casos e óbitos - Sistema Socioeducativo

Adolescentes Privados de Liberdade



Evolução no número de casos e óbitos - Sistema Socioeducativo

Servidores



DATA	15/6	22/6	29/6	06/07	13/07	20/07	27/07	03/08	10/08	17/08	24/08	31/08	7/09	14/09	21/09	28/09
ÓBITOS (registro cumulativo)	11	11	13	14	14	16	16	17	17	17	18	19	19	21	21	22

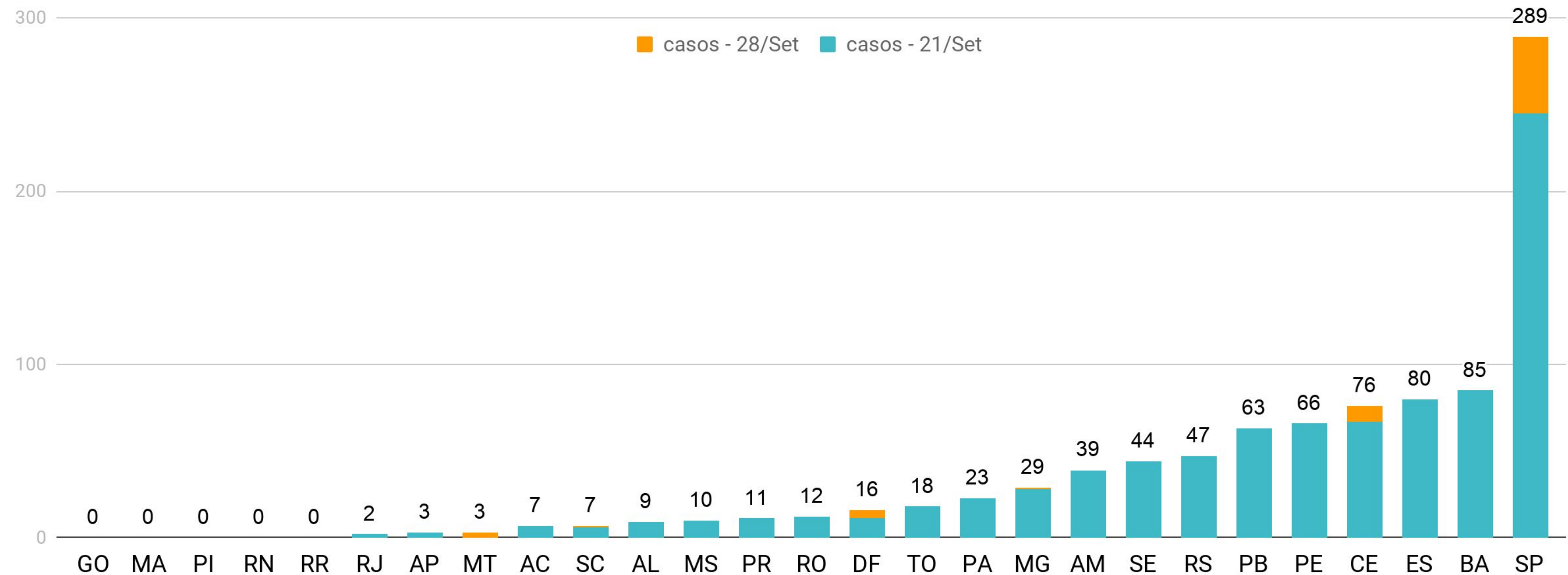
Número de casos e óbitos por UF, com recorte semanal – Sistema Socioeducativo

Adolescentes Privados de Liberdade

A incidência de casos deve ser analisada à luz dos contextos locais, com especial atenção para:

- o tamanho das populações privadas de liberdade nesses estabelecimentos e seus respectivos quadros de servidores;
- a política de testagem adotada por cada Unidade da Federação nessas instituições;
- a transparência e regularidade na divulgação dessa informação.

UFs que apresentam maior número absoluto de casos registrados não necessariamente são aquelas com situação mais alarmante, uma vez que esse número pode refletir aspectos como: maior quantitativo de indivíduos privados de liberdade; adoção de políticas de testagem em massa, capazes de diagnosticar casos mesmo entre assintomáticos; regularidade quanto à atualização e à divulgação desses dados.



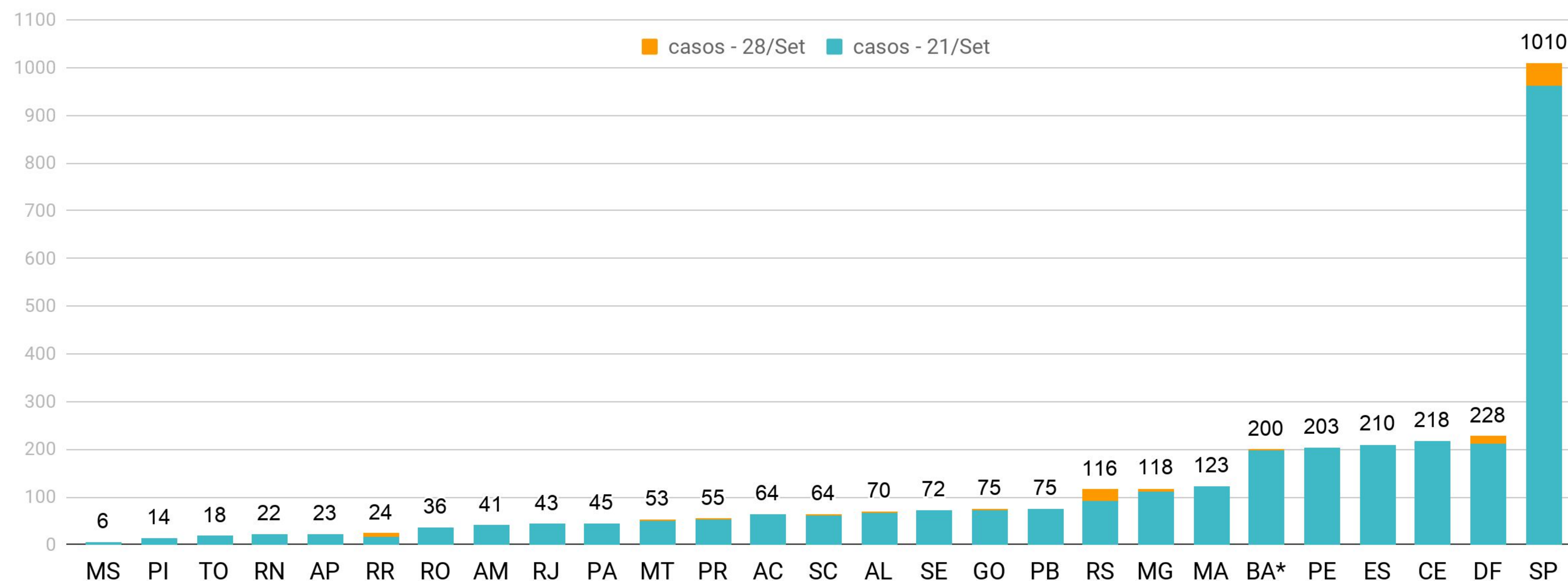
Número de casos e óbitos por UF, com recorte semanal – Sistema Socioeducativo

Servidores

A incidência de casos deve ser analisada à luz dos contextos locais, com especial atenção para:

- o tamanho das populações privadas de liberdade nesses estabelecimentos e seus respectivos quadros de servidores;
- a política de testagem adotada por cada Unidade da Federação nessas instituições;
- a transparência e regularidade na divulgação dessa informação.

UFs que apresentam maior número absoluto de casos registrados não necessariamente são aquelas com situação mais alarmante, uma vez que esse número pode refletir aspectos como: maior quantitativo de indivíduos privados de liberdade; adoção de políticas de testagem em massa, capazes de diagnosticar casos mesmo entre assintomáticos; regularidade quanto à atualização e à divulgação desses dados.



UF	AC	AP	CE	DF	ES	RS	BA	AL	SP	PE
ÓBITOS	1	1	1	1	1	2	3	3	4	5

*BA: Os dados da Bahia incluem 46 confirmados com exame PCR e 154 testes rápidos com resultados positivos

Realização de testes para detecção de Covid-19

Sistema Socioeducativo

UF	Testes Realizados	
	Adolescentes Privados de Liberdade	Servidores
AC	16	146
AL	95	180
AP	-	8
AM	-	-
BA	819	2131
CE	227	663
DF	904	1795
ES	-	-
GO	13	581
MA	-	315
MT	31	350
MS	92	96
MG	-	-
PA	76	5

Os campos marcados com traço (-) indicam que não houve disponibilização do dado.

UF	Testes Realizados	
	Adolescentes Privados de Liberdade	Servidores
PB	-	-
PR	141	325
PE	461	842
PI	5	-
RJ	253	94
RN	6	26
RS	403	1372
RO	43	231
RR	1	70
SC	30	619
SP	4095	7074
SE	221	100
TO	16	72

Total de Testes

Adolescentes Privados de Liberdade: 7.948

Servidores: 17.095

- Testes realizados até 15/09. O número refere-se apenas ao quantitativo informado ao DMF/CNJ, até 28/09, pelos GMFs nos respectivos estados..
Os números de testes realizados são atualizados quinzenalmente