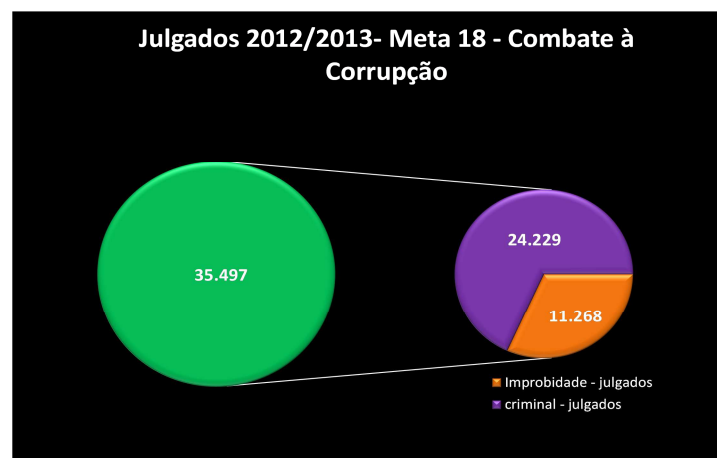
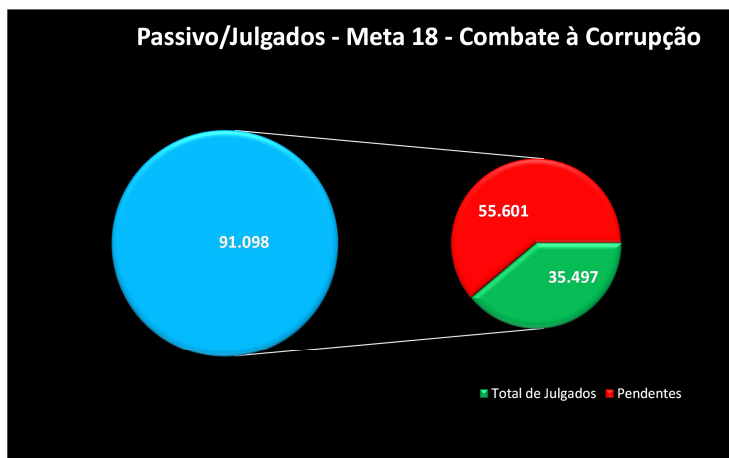
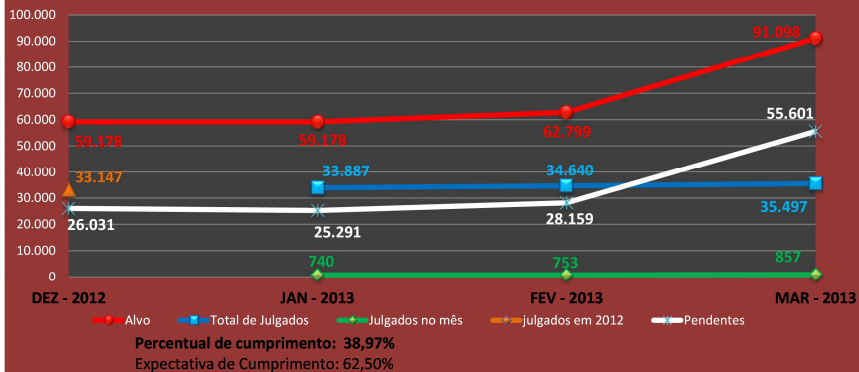


Relatório da Meta 18 de 2013 Identificar e julgar, até 31/12/2013, as ações de improbidade administrativa e ações penais relacionadas a crimes contra a administração pública, distribuídas até 31/12/2011	improbidade administrativa					crimes contra a administração					improbidade e crimes contra a administração					Informações do:			
	Alvo	Julgados em 2012	Julgados em 2013	Total de Julgados	Pendentes	% cumprimento	Alvo	Julgados em 2012	Julgados em 2013	Total de Julgados	Pendentes	% cumprimento	Alvo	Julgados em 2012	Julgados em 2013		Total de Julgados	Pendentes	% cumprimento
Tribunal Regional Federal da 2ª Região	983	247	44	291	692	29,60	2697	1245	175	1420	1277	52,65	3680	1492	219	1711	1969	46,49	1º grau, tribunal e Juizados especiais criminais
Tribunal Regional Federal da 4ª Região	946	400	52	452	494	47,78	7490	4329	513	4842	2648	64,65	8436	4729	565	5294	3142	62,75	1º grau, tribunal, Juizados especiais criminais e Turmas Recursais criminais
Tribunal Regional Federal da 5ª Região	3571	1900	148	2048	1523	57,35	4418	3071	118	3189	1229	72,18	7989	4971	266	5237	2752	65,55	1º grau e tribunal
Tribunal de Justiça do Estado do Acre	42	14	1	15	27	35,71	101	13	1	14	87	13,86	143	27	2	29	114	20,28	1º grau e Juizados especiais criminais
Tribunal de Justiça do Estado do Amazonas	625	156	8	164	461	26,24	338	36	6	42	296	12,43	963	192	14	206	757	21,39	1º grau e tribunal
Tribunal de Justiça do Estado do Amapá	239	189	1	190	49	79,50	495	382	46	428	67	86,46	734	571	47	618	116	84,20	1º grau, tribunal, Juizados especiais criminais e Turmas Recursais criminais
Tribunal de Justiça do Estado da Bahia	1313	145	11	156	1157	11,88	3074	106	36	142	2932	4,62	4387	251	47	298	4089	6,79	1º grau e tribunal
Tribunal de Justiça do Estado do Ceará	352	187	11	198	154	56,25	62	44	0	44	18	70,97	414	231	11	242	172	58,45	Tribunal
Tribunal de Justiça do Distrito Federal e dos Territórios	109	42	5	47	62	43,12	565	225	64	289	276	51,15	674	267	69	336	338	49,85	1º grau, tribunal e Juizados especiais
Tribunal de Justiça do Estado do Espírito Santo	1537	573	31	604	933	39,30	310	96	15	111	199	35,81	1847	669	46	715	1132	38,71	1º grau, tribunal e Juizados especiais
Tribunal de Justiça do Estado de Goiás	2178	959	22	981	1197	45,04	11509	7548	0	7548	3961	65,58	13687	8507	22	8529	5158	62,31	1º grau, tribunal e Juizados especiais
Tribunal de Justiça do Estado do Maranhão	2104	513	86	599	1505	28,47	810	221	42	263	547	32,47	2914	734	128	862	2052	29,58	1º grau e tribunal
Tribunal de Justiça do Estado de Minas Gerais	436	391	12	403	33	92,43	201	171	11	182	19	90,55	637	562	23	585	52	91,84	Tribunal
Tribunal de Justiça do Estado de Mato Grosso do Sul	545	286	8	294	251	53,94	1091	323	47	370	721	33,91	1636	609	55	664	972	40,59	1º grau, tribunal e Juizados especiais
Tribunal de Justiça do Estado de Mato Grosso	698	663	2	665	33	95,27	10	9	1	10	0	100,00	708	672	3	675	33	95,34	Tribunal
Tribunal de Justiça do Estado do Pará	1446	398	20	418	1028	28,91	354	159	14	173	181	48,87	1800	557	34	591	1209	32,83	1º grau, tribunal e Juizados especiais
Tribunal de Justiça do Estado de Pernambuco	620	77	8	85	535	13,71	2250	444	3	447	1803	19,87	2870	521	11	532	2338	18,54	1º grau e tribunal
Tribunal de Justiça do Estado do Piauí	366	16	0	16	350	4,37	37	3	1	4	33	10,81	403	19	1	20	383	4,96	1º grau e tribunal
Tribunal de Justiça do Estado do Rio Grande do Norte	1925	200	0	200	1725	10,39	558	58	9	67	491	12,01	2483	258	9	267	2216	10,75	1º grau
Tribunal de Justiça do Estado de Rondônia	779	595	0	595	184	76,38	53	45	2	47	6	88,68	832	640	2	642	190	77,16	1º grau e tribunal
Tribunal de Justiça do Estado do Rio Grande do Sul	158	30	10	40	118	25,32	44	1	36	37	7	84,09	202	31	46	77	125	38,12	tribunal
Tribunal de Justiça do Estado de Santa Catarina	937	81	37	118	819	12,59	2323	354	90	444	1879	19,11	3260	435	127	562	2698	17,24	1º grau e tribunal
Tribunal de Justiça do Estado de Sergipe	255	98	0	98	157	38,43	647	731	0	731	-84	112,98	902	829	0	829	73	91,91	1º grau
Tribunal de Justiça do Estado de São Paulo	3441	1778	150	1928	1513	56,03	22538	2429	323	2752	19786	12,21	25979	4207	473	4680	21299	18,01	1º grau, tribunal e Juizados especiais
Tribunal de Justiça do Estado de Tocantins	1039	125	22	147	892	14,15	364	187	21	208	156	57,14	1403	312	43	355	1048	25,30	1º grau, tribunal e Juizados especiais
Superior Tribunal de Justiça	1125	492	24	516	609	45,87	990	362	63	425	565	42,93	2115	854	87	941	1174	44,49	tribunal
	27.769	10555	713	11.268	16.501	40,58	63.329	22592	1637	24.229	39.100	38,26	91.098	33147	2350	35.497	55.601	38,97	

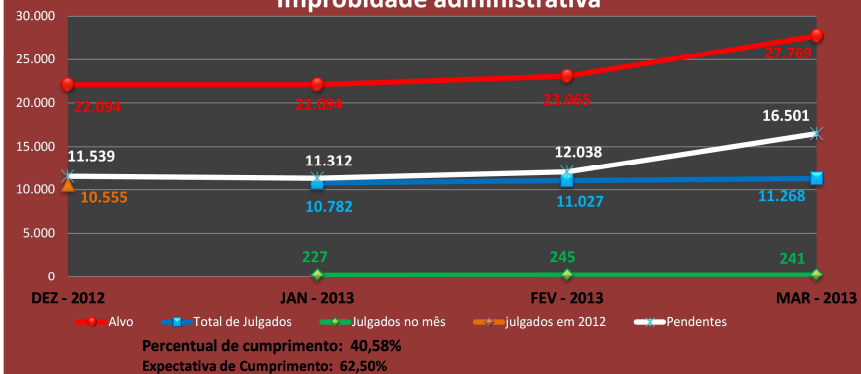
Relatório gerado às 18h31 do dia 6 de Maio de 2013 (dados de janeiro a março)



### Meta 18 - Combate a corrupção



### Meta 18 - Combate a corrupção Improbidade administrativa



### Meta 18 - Combate a corrupção Crimes contra a administração pública

