

**META 2**

Julgar todos os processos de conhecimento distribuídos (em 1º grau, 2º grau e tribunais superiores) até 31 de dezembro de 2006 e, quanto aos processos trabalhistas, eleitorais, militares e da competência do tribunal do Júri, até 31 de dezembro de 2007;

**Panorama Nacional Meta 2**

Pendentes de julgamento com os que entraram e saíram da meta

**1.227.865**

Total de Processos Julgados até 2011

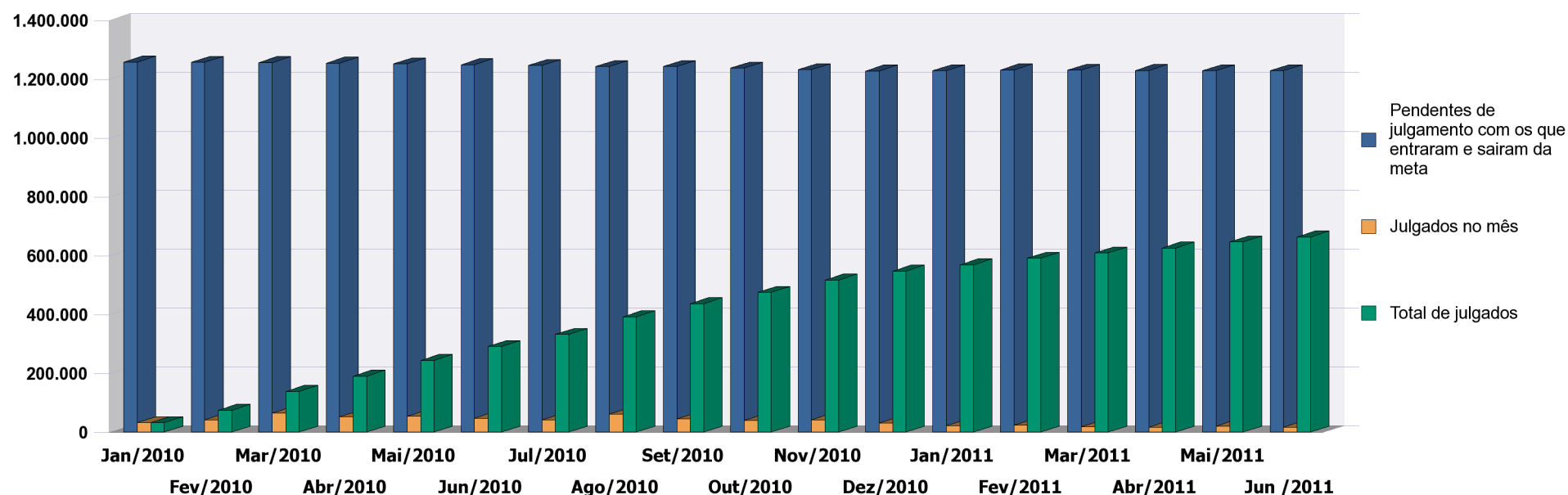
**663.010**

Percentual de Cumprimento

**54,00%**

#### META 2

Julgar todos os processos de conhecimento distribuídos (em 1º grau, 2º grau e tribunais superiores) até 31 de dezembro de 2006 e, quanto aos processos trabalhistas, eleitorais, militares e da competência do tribunal do Júri, até 31 de dezembro de 2007;



	Jan/2010	Fev/2010	Mar/2010	Abr/2010	Mai/2010	Jun/2010	Jul/2010	Ago/2010	Set/2010	Out/2010	Nov/2010	Dez/2010	Jan/2011	Fev/2011
<b>Pendentes de julgamento com os que entraram e saíram da meta</b>	1.257.000	1.256.105	1.255.448	1.253.734	1.251.026	1.248.429	1.245.181	1.242.423	1.241.594	1.236.842	1.231.207	1.227.231	1.228.323	1.230.540
<b>Julgados no mês</b>	32.302	41.631	64.494	51.474	53.411	47.232	41.116	60.279	44.245	38.826	41.570	30.181	21.241	22.927
<b>Total de julgados</b>	32.302	73.933	138.427	189.901	243.312	290.544	331.660	391.939	436.184	475.010	516.580	546.761	568.002	590.929

**META 2**

Julgar todos os processos de conhecimento distribuídos (em 1º grau, 2º grau e tribunais superiores) até 31 de dezembro de 2006 e, quanto aos processos trabalhistas, eleitorais, militares e da competência do tribunal do Júri, até 31 de dezembro de 2007;

	<b>Mar/2011</b>	<b>Abr/2011</b>	<b>Mai/2011</b>	<b>Jun /2011</b>
<b>Pendentes de julgamento com os que entraram e saíram da meta</b>	1.230.015	1.228.996	1.227.805	1.227.865
<b>Julgados no mês</b>	17.810	16.947	20.567	16.757
<b>Total de julgados</b>	608.739	625.686	646.253	663.010

**META 2**

Julgar todos os processos de conhecimento distribuídos (em 1º grau, 2º grau e tribunais superiores) até 31 de dezembro de 2006 e, quanto aos processos trabalhistas, eleitorais, militares e da competência do tribunal do Júri, até 31 de dezembro de 2007;

	P2.1 - Número total de processos de conhecimento não criminais que ingressaram na instância entre 01/01/2006 e 31/12/2006 e que não foram nela julgados até 31/12/2009.	P2.2 - Número total de processos de conhecimento criminais que ingressaram na instância entre 01/01/2006 e 31/12/2006 e que não foram nela julgados até 31/12/2009, excluídos os de classe 282 (ação penal de competência do júri) e aqueles recursais em processos que eram originalmente dessa classe.	P2.3 - Número total de processos da classe 282 (ação penal de competência do júri) e aqueles recursais em processos que eram originariamente dessa classe que ingressaram na instância entre 01/01/2006 e 31/12/2007 e que não foram nela julgados até 31/12/2009.	P2.4 - Número total de processos de conhecimento não criminais que ingressaram na instância entre 01/01/2006 e 31/12/2006 e que entraram na meta por saírem de situação de suspensão ou por passarem a se enquadrar nos critérios da meta, no mês de referência.	P2.5 - Número total de processos de conhecimento criminais que ingressaram na instância entre 01/01/2006 e 31/12/2006, excluídos os de classe 282 (ação penal de competência do júri) e aqueles recursais em processos que eram originalmente dessa classe, e que entraram na meta por saírem de situação de suspensão ou por passarem a se enquadrar nos critérios da meta, no mês de referência.	P2.6 - Número total de processos de conhecimento da classe 282 (ação penal de competência do júri) e aqueles recursais em processos que eram originalmente dessa classe que ingressaram na instância entre 01/01/2006 e 31/12/2007 e que entraram na meta por saírem de situação de suspensão ou por passarem a se enquadrar nos critérios da meta, no mês de referência.
STJ	9.601	1.030	506	0	0	1
STM						
TST						
TSE						

	P2.7 - Número total de processos de conhecimento não criminais que ingressaram na instância entre 01/01/2006 e 31/12/2006 e que saíram da meta por suspensão ou não enquadramento nos critérios da meta, que não por julgamento, no mês de referência	P2.8 - Número total de processos de conhecimento criminais que ingressaram na instância entre 01/01/2006 e 31/12/2006, excluídos os de classe 282 (ação penal de competência do júri) e aqueles recursais em processos que eram originalmente dessa classe, e que saíram da meta por suspensão ou não enquadramento nos critérios da meta, que não por julgamento, no mês de referência.	P2.9 - Número total de processos de conhecimento da classe 282 (ação penal de competência do júri) e aqueles recursais em processos que eram originalmente dessa classe que ingressaram na instância entre 01/01/2006 e 31/12/2007 e que saíram da meta por suspensão ou não enquadramento nos critérios da meta, que não por julgamento, no mês de referência.	P2.10 - Número total de processos de conhecimento não criminais que ingressaram na instância entre 01/01/2006 e 31/12/2006 e que, no mês de referência, foram nela julgados pela primeira ou única vez no ano de 2011.	P2.11 - Número total de processos de conhecimento criminais que ingressaram na instância entre 01/01/2006 e 31/12/2006 e que, no mês de referência, foram nela julgados pela primeira ou única vez no ano de 2011, excluídos os de classe 282 (ação penal de competência do júri) e aqueles recursais em processos que eram originalmente dessa classe.	P2.12 - Número total de processos de conhecimento da classe 282 (ação penal de competência do júri) e aqueles recursais em processos que eram originalmente dessa classe que ingressaram na instância entre 01/01/2006 e 31/12/2007 e que, no mês de referência, foram nela julgados pela primeira ou única vez no ano de 2011.
STJ	0	0	0	7.536	754	376
STM						
TST						
TSE						

**META 2**

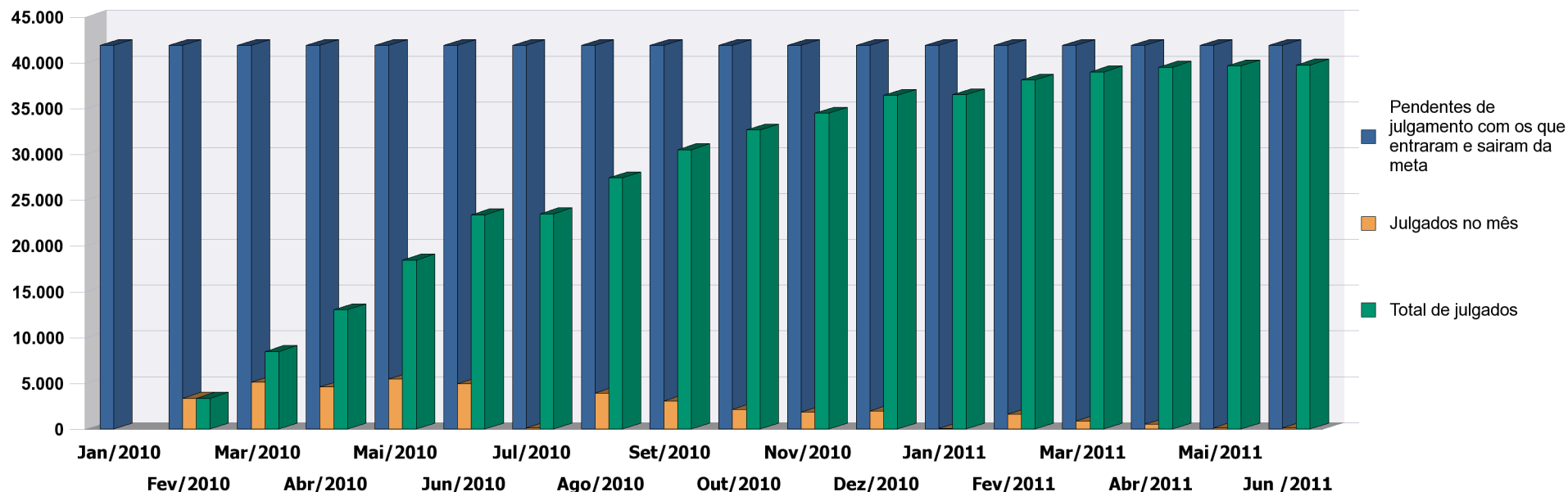
Julgar todos os processos de conhecimento distribuídos (em 1º grau, 2º grau e tribunais superiores) até 31 de dezembro de 2006 e, quanto aos processos trabalhistas, eleitorais, militares e da competência do tribunal do Júri, até 31 de dezembro de 2007;

	P2.13 - Número total de processos de conhecimento não criminais que ingressaram na instância entre 01/01/2006 e 31/12/2007 e que não foram nela julgados até 31/12/2009.	P2.14 - Número total de processos de conhecimento criminais que ingressaram na instância entre 01/01/2006 e 31/12/2007 e que não foram nela julgados até 31/12/2009.	P2.15 - Número total de processos de conhecimento não criminais que ingressaram na instância entre 01/01/2006 e 31/12/2007 e que entraram na meta por saírem de situação de suspensão ou por passarem a se enquadrar nos critérios da meta, no mês de referência.	P2.16 - Número total de processos de conhecimento criminais que ingressaram na instância entre 01/01/2006 e 31/12/2007 e que entraram na meta por saírem de situação de suspensão ou por passarem a se enquadrar nos critérios da meta, no mês de referência.	P2.17 - Número total de processos de conhecimento não criminais que ingressaram na instância entre 01/01/2006 e 31/12/2007 e que saíram da meta por suspensão ou não enquadramento nos critérios da meta, que não por julgamento, no mês de referência.	P2.18 - Número total de processos de conhecimento criminais que ingressaram na instância entre 01/01/2006 e 31/12/2007 e que saíram da meta por suspensão ou não enquadramento nos critérios da meta, que não por julgamento, no mês de referência.
STJ						
STM	0	86	0	7	0	4
TST	30.654		0		0	
TSE						

	P2.19 - Número total de processos de conhecimento não criminais que ingressaram na instância entre 01/01/2006 e 31/12/2007 e que, no mês de referência, foram nela julgados pela primeira ou única vez no ano de 2011.	P2.20 - Número total de processos de conhecimento criminais que ingressaram na instância entre 01/01/2006 e 31/12/2007 e que, no mês de referência, foram nela julgados pela primeira ou única vez no ano de 2011.	Percentual de Cumprimento:
STJ			77,81%
STM	0	69	77,53%
TST	30.992		101,10%
TSE			

**META 2**

Julgar todos os processos de conhecimento distribuídos (em 1º grau, 2º grau e tribunais superiores) até 31 de dezembro de 2006 e, quanto aos processos trabalhistas, eleitorais, militares e da competência do tribunal do Júri, até 31 de dezembro de 2007;



	Jan/2010	Fev/2010	Mar/2010	Abr/2010	Mai/2010	Jun/2010	Jul/2010	Ago/2010	Set/2010	Out/2010	Nov/2010	Dez/2010	Jan/2011	Fev/2011
<b>Pendentes de julgamento com os que entraram e saíram da meta</b>	41.877	41.877	41.877	41.877	41.877	41.877	41.878	41.879	41.878	41.878	41.879	41.880	41.882	41.881
<b>Julgados no mês</b>	0	3.338	5.112	4.567	5.429	4.917	123	3.919	3.072	2.156	1.833	1.963	62	1.608
<b>Total de julgados</b>	0	3.338	8.450	13.017	18.446	23.363	23.486	27.405	30.477	32.633	34.466	36.429	36.491	38.099

**META 2**

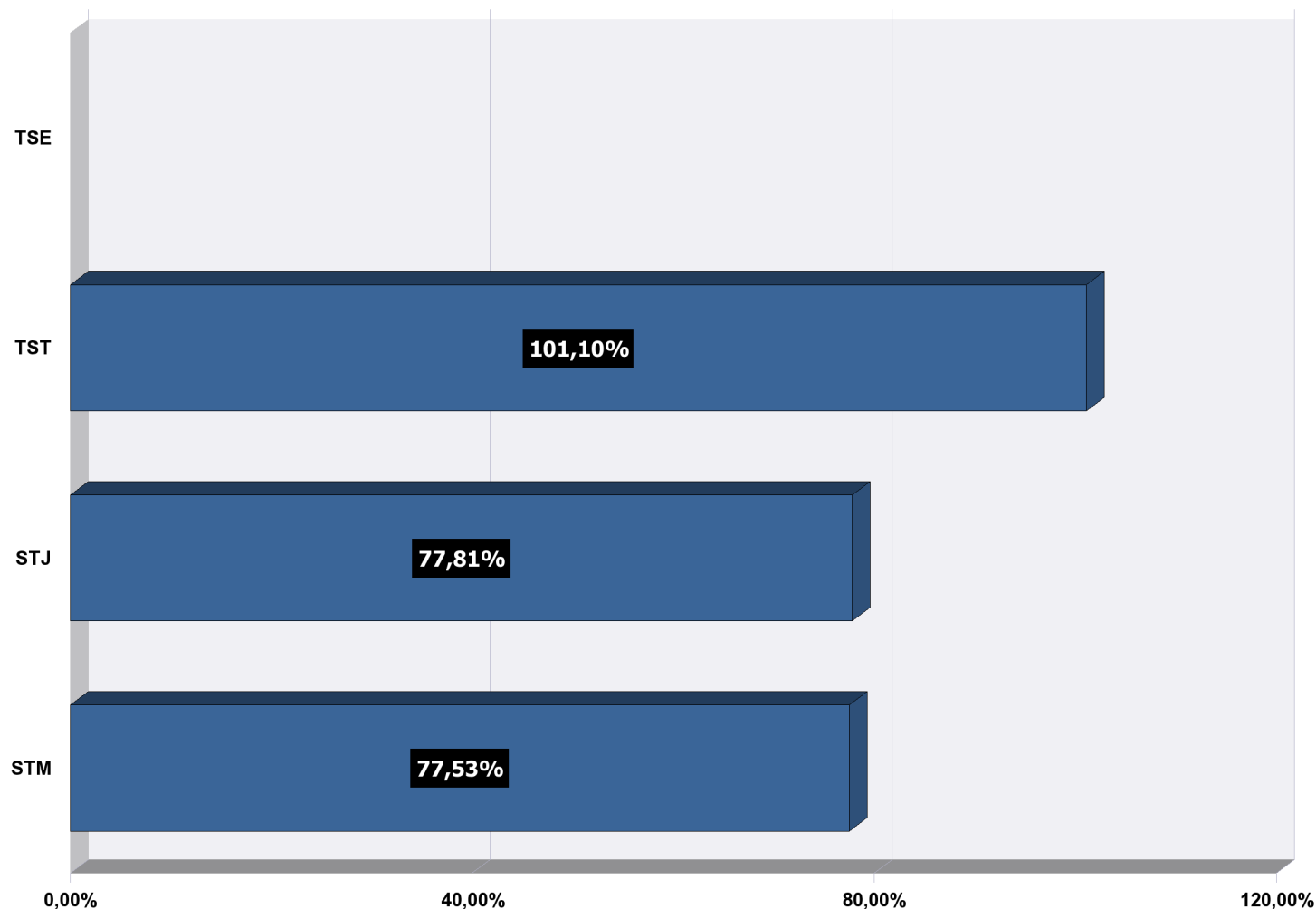
Julgar todos os processos de conhecimento distribuídos (em 1º grau, 2º grau e tribunais superiores) até 31 de dezembro de 2006 e, quanto aos processos trabalhistas, eleitorais, militares e da competência do tribunal do Júri, até 31 de dezembro de 2007;

	<b>Mar/2011</b>	<b>Abr/2011</b>	<b>Mai/2011</b>	<b>Jun /2011</b>
<b>Pendentes de julgamento com os que entraram e saíram da meta</b>	41.881	41.882	41.882	41.881
<b>Julgados no mês</b>	874	515	136	103
<b>Total de julgados</b>	38.973	39.488	39.624	39.727

**META 2**

Julgar todos os processos de conhecimento distribuídos (em 1º grau, 2º grau e tribunais superiores) até 31 de dezembro de 2006 e, quanto aos processos trabalhistas, eleitorais, militares e da competência do tribunal do Júri, até 31 de dezembro de 2007;

Percentual de Cumprimento Meta 2



**TRIBUNAIS SUPERIORES**

Pendentes de julgamento com os que entraram e saíram da meta

**41.881**

Total de Processos Julgados até 2011

**39.727**

Percentual de Cumprimento

**94,86%**



**META 2**

Julgar todos os processos de conhecimento distribuídos (em 1º grau, 2º grau e tribunais superiores) até 31 de dezembro de 2006 e, quanto aos processos trabalhistas, eleitorais, militares e da competência do tribunal do Júri, até 31 de dezembro de 2007;

	P2.1 - Número total de processos de conhecimento não criminais que ingressaram na instância entre 01/01/2006 e 31/12/2006 e que não foram nela julgados até 31/12/2009.	P2.2 - Número total de processos de conhecimento criminais que ingressaram na instância entre 01/01/2006 e 31/12/2006 e que não foram nela julgados até 31/12/2009, excluídos os de classe 282 (ação penal de competência do júri) e aqueles recursais em processos que eram originalmente dessa classe.	P2.3 - Número total de processos da classe 282 (ação penal de competência do júri) e aqueles recursais em processos que eram originariamente dessa classe que ingressaram na instância entre 01/01/2006 e 31/12/2007 e que não foram nela julgados até 31/12/2009.	P2.4 - Número total de processos de conhecimento não criminais que ingressaram na instância entre 01/01/2006 e 31/12/2006 e que entraram na meta por saírem de situação de suspensão ou por passarem a se enquadrar nos critérios da meta, no mês de referência.	P2.5 - Número total de processos de conhecimento criminais que ingressaram na instância entre 01/01/2006 e 31/12/2006, excluídos os de classe 282 (ação penal de competência do júri) e aqueles recursais em processos que eram originalmente dessa classe, e que entraram na meta por saírem de situação de suspensão ou por passarem a se enquadrar nos critérios da meta, no mês de referência.	P2.6 - Número total de processos de conhecimento da classe 282 (ação penal de competência do júri) e aqueles recursais em processos que eram originalmente dessa classe que ingressaram na instância entre 01/01/2006 e 31/12/2007 e que entraram na meta por saírem de situação de suspensão ou por passarem a se enquadrar nos critérios da meta, no mês de referência.
TJMMG						
TJMRS						
TJMSP						

	P2.7 - Número total de processos de conhecimento não criminais que ingressaram na instância entre 01/01/2006 e 31/12/2006 e que saíram da meta por suspensão ou não enquadramento nos critérios da meta, que não por julgamento, no mês de referência	P2.8 - Número total de processos de conhecimento criminais que ingressaram na instância entre 01/01/2006 e 31/12/2006, excluídos os de classe 282 (ação penal de competência do júri) e aqueles recursais em processos que eram originalmente dessa classe, e que saíram da meta por suspensão ou não enquadramento nos critérios da meta, que não por julgamento, no mês de referência.	P2.9 - Número total de processos de conhecimento da classe 282 (ação penal de competência do júri) e aqueles recursais em processos que eram originalmente dessa classe que ingressaram na instância entre 01/01/2006 e 31/12/2007 e que saíram da meta por suspensão ou não enquadramento nos critérios da meta, que não por julgamento, no mês de referência.	P2.10 - Número total de processos de conhecimento não criminais que ingressaram na instância entre 01/01/2006 e 31/12/2006 e que, no mês de referência, foram nela julgados pela primeira ou única vez no ano de 2011.	P2.11 - Número total de processos de conhecimento criminais que ingressaram na instância entre 01/01/2006 e 31/12/2006 e que, no mês de referência, foram nela julgados pela primeira ou única vez no ano de 2011, excluídos os de classe 282 (ação penal de competência do júri) e aqueles recursais em processos que eram originalmente dessa classe.	P2.12 - Número total de processos de conhecimento da classe 282 (ação penal de competência do júri) e aqueles recursais em processos que eram originalmente dessa classe que ingressaram na instância entre 01/01/2006 e 31/12/2007 e que, no mês de referência, foram nela julgados pela primeira ou única vez no ano de 2011.
TJMMG						
TJMRS						
TJMSP						

**META 2**

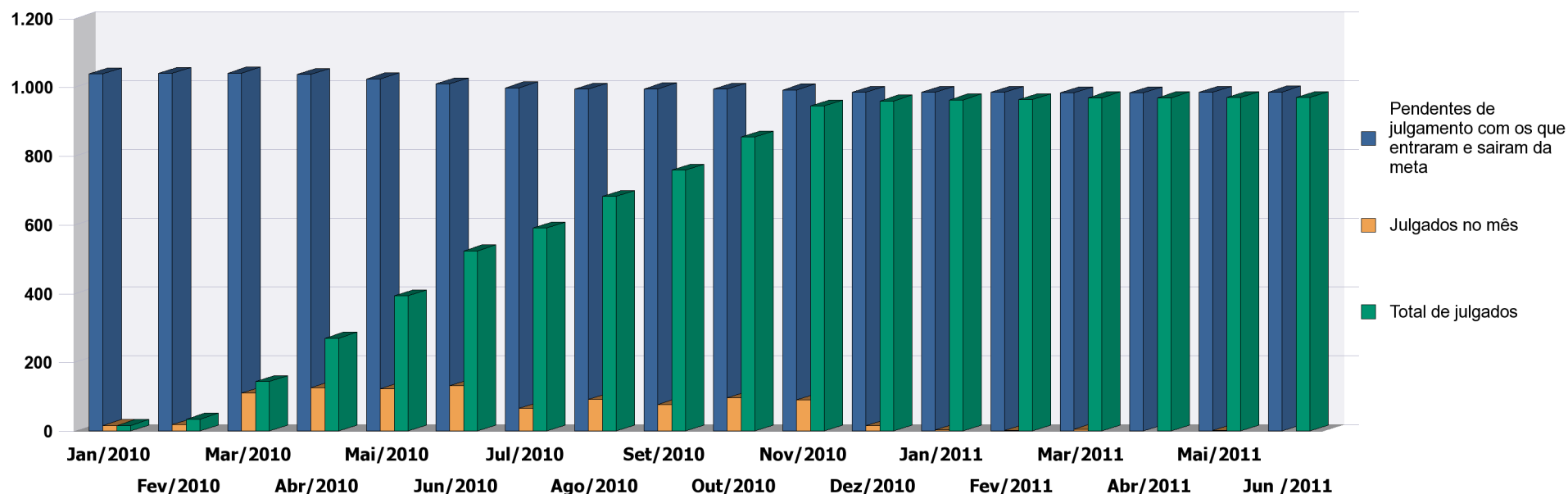
Julgar todos os processos de conhecimento distribuídos (em 1º grau, 2º grau e tribunais superiores) até 31 de dezembro de 2006 e, quanto aos processos trabalhistas, eleitorais, militares e da competência do tribunal do Júri, até 31 de dezembro de 2007;

	P2.13 - Número total de processos de conhecimento não criminais que ingressaram na instância entre 01/01/2006 e 31/12/2007 e que não foram nela julgados até 31/12/2009.	P2.14 - Número total de processos de conhecimento criminais que ingressaram na instância entre 01/01/2006 e 31/12/2007 e que não foram nela julgados até 31/12/2009.	P2.15 - Número total de processos de conhecimento não criminais que ingressaram na instância entre 01/01/2006 e 31/12/2007 e que entraram na meta por saírem de situação de suspensão ou por passarem a se enquadrar nos critérios da meta, no mês de referência.	P2.16 - Número total de processos de conhecimento criminais que ingressaram na instância entre 01/01/2006 e 31/12/2007 e que entraram na meta por saírem de situação de suspensão ou por passarem a se enquadrar nos critérios da meta, no mês de referência.	P2.17 - Número total de processos de conhecimento não criminais que ingressaram na instância entre 01/01/2006 e 31/12/2007 e que saíram da meta por suspensão ou não enquadramento nos critérios da meta, que não por julgamento, no mês de referência.	P2.18 - Número total de processos de conhecimento criminais que ingressaram na instância entre 01/01/2006 e 31/12/2007 e que saíram da meta por suspensão ou não enquadramento nos critérios da meta, que não por julgamento, no mês de referência.
TJMMG	6	449	2	1	0	56
TJMRS	2	21	0	0	1	2
TJMSP	441	121	4	3	3	2

	P2.19 - Número total de processos de conhecimento não criminais que ingressaram na instância entre 01/01/2006 e 31/12/2007 e que, no mês de referência, foram nela julgados pela primeira ou única vez no ano de 2011.	P2.20 - Número total de processos de conhecimento criminais que ingressaram na instância entre 01/01/2006 e 31/12/2007 e que, no mês de referência, foram nela julgados pela primeira ou única vez no ano de 2011.	Percentual de Cumprimento:
TJMMG	7	385	97,51%
TJMRS	1	16	85,00%
TJMSP	443	118	99,47%

**META 2**

Julgar todos os processos de conhecimento distribuídos (em 1º grau, 2º grau e tribunais superiores) até 31 de dezembro de 2006 e, quanto aos processos trabalhistas, eleitorais, militares e da competência do tribunal do Júri, até 31 de dezembro de 2007;



	Jan/2010	Fev/2010	Mar/2010	Abr/2010	Mai/2010	Jun/2010	Jul/2010	Ago/2010	Set/2010	Out/2010	Nov/2010	Dez/2010	Jan/2011	Fev/2011
<b>Pendentes de julgamento com os que entraram e saíram da meta</b>	1.039	1.040	1.041	1.037	1.024	1.010	998	994	995	994	992	985	985	985
<b>Julgados no mês</b>	16	18	110	126	123	131	66	92	77	96	90	15	3	1
<b>Total de julgados</b>	16	34	144	270	393	524	590	682	759	855	945	960	963	964

**META 2**

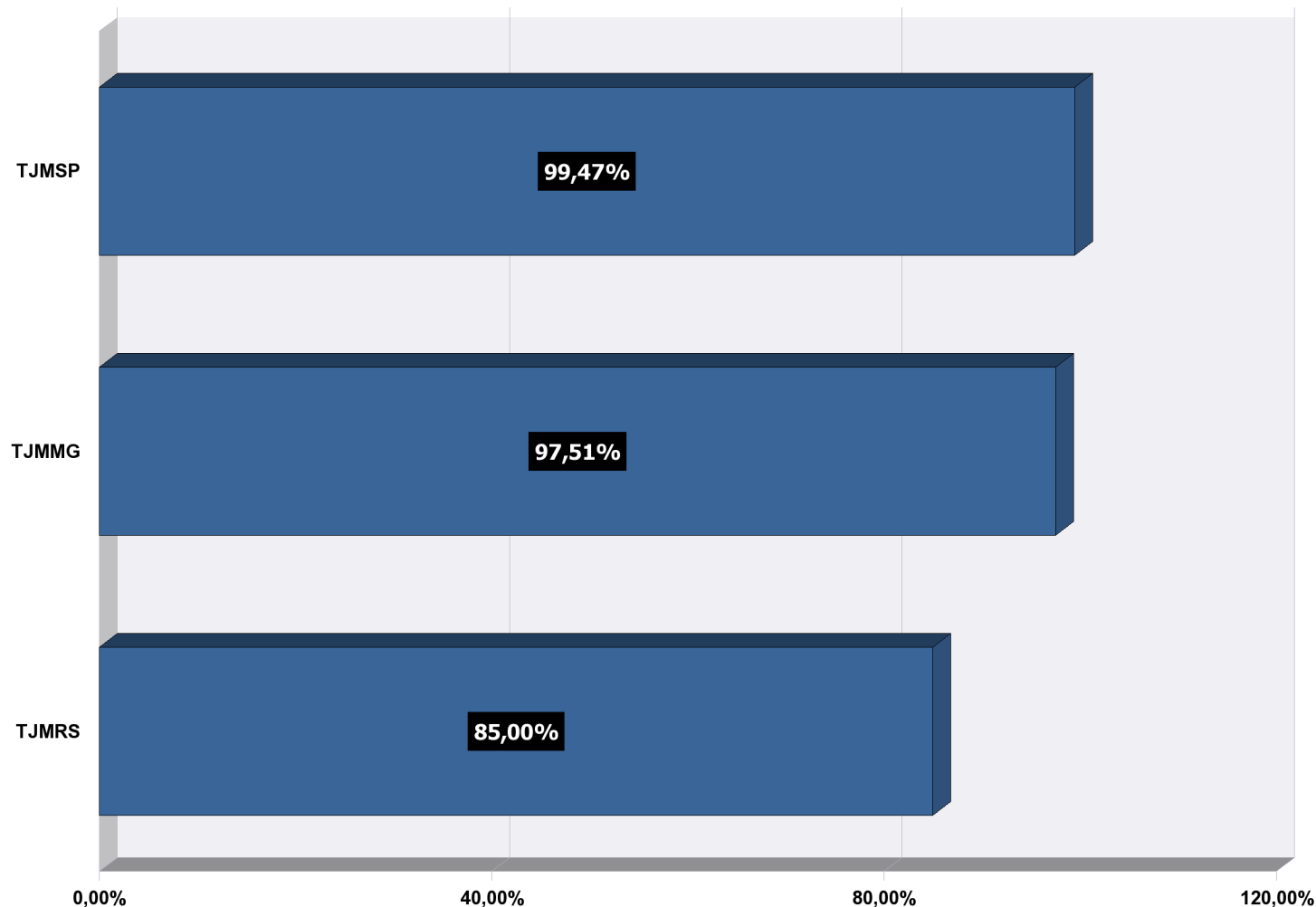
Julgar todos os processos de conhecimento distribuídos (em 1º grau, 2º grau e tribunais superiores) até 31 de dezembro de 2006 e, quanto aos processos trabalhistas, eleitorais, militares e da competência do tribunal do Júri, até 31 de dezembro de 2007;

	Mar/2011	Abr/2011	Mai/2011	Jun /2011
<b>Pendentes de julgamento com os que entraram e saíram da meta</b>	984	984	985	986
<b>Julgados no mês</b>	5	0	1	0
<b>Total de julgados</b>	969	969	970	970

**META 2**

Julgar todos os processos de conhecimento distribuídos (em 1º grau, 2º grau e tribunais superiores) até 31 de dezembro de 2006 e, quanto aos processos trabalhistas, eleitorais, militares e da competência do tribunal do Júri, até 31 de dezembro de 2007;

Percentual de Cumprimento Meta 2



**JUSTIÇA MILITAR**

Pendentes de julgamento com os que entraram e saíram da meta

**986**

Total de Processos Julgados até 2011

**970**

Percentual de Cumprimento

**98,38%**

**META 2**

Julgar todos os processos de conhecimento distribuídos (em 1º grau, 2º grau e tribunais superiores) até 31 de dezembro de 2006 e, quanto aos processos trabalhistas, eleitorais, militares e da competência do tribunal do Júri, até 31 de dezembro de 2007;

	P2.1 - Número total de processos de conhecimento não criminais que ingressaram na instância entre 01/01/2006 e 31/12/2006 e que não foram nela julgados até 31/12/2009.	P2.2 - Número total de processos de conhecimento criminais que ingressaram na instância entre 01/01/2006 e 31/12/2006 e que não foram nela julgados até 31/12/2009, excluídos os de classe 282 (ação penal de competência do júri) e aqueles recursais em processos que eram originalmente dessa classe.	P2.3 - Número total de processos da classe 282 (ação penal de competência do júri) e aqueles recursais em processos que eram originariamente dessa classe que ingressaram na instância entre 01/01/2006 e 31/12/2007 e que não foram nela julgados até 31/12/2009.	P2.4 - Número total de processos de conhecimento não criminais que ingressaram na instância entre 01/01/2006 e 31/12/2006 e que entraram na meta por saírem de situação de suspensão ou por passarem a se enquadrar nos critérios da meta, no mês de referência.	P2.5 - Número total de processos de conhecimento criminais que ingressaram na instância entre 01/01/2006 e 31/12/2006, excluídos os de classe 282 (ação penal de competência do júri) e aqueles recursais em processos que eram originalmente dessa classe, e que entraram na meta por saírem de situação de suspensão ou por passarem a se enquadrar nos critérios da meta, no mês de referência.	P2.6 - Número total de processos de conhecimento da classe 282 (ação penal de competência do júri) e aqueles recursais em processos que eram originalmente dessa classe que ingressaram na instância entre 01/01/2006 e 31/12/2007 e que entraram na meta por saírem de situação de suspensão ou por passarem a se enquadrar nos critérios da meta, no mês de referência.
TRT1						
TRT2						
TRT3						
TRT4						
TRT5						
TRT6						
TRT7						
TRT8						
TRT9						
TRT10						
TRT11						
TRT12						
TRT13						
TRT14						
TRT15						
TRT16						

**META 2**

Julgar todos os processos de conhecimento distribuídos (em 1º grau, 2º grau e tribunais superiores) até 31 de dezembro de 2006 e, quanto aos processos trabalhistas, eleitorais, militares e da competência do tribunal do Júri, até 31 de dezembro de 2007;

	P2.1 - Número total de processos de conhecimento não criminais que ingressaram na instância entre 01/01/2006 e 31/12/2006 e que não foram nela julgados até 31/12/2009.	P2.2 - Número total de processos de conhecimento criminais que ingressaram na instância entre 01/01/2006 e 31/12/2006 e que não foram nela julgados até 31/12/2009, excluídos os de classe 282 (ação penal de competência do júri) e aqueles recursais em processos que eram originalmente dessa classe.	P2.3 - Número total de processos da classe 282 (ação penal de competência do júri) e aqueles recursais em processos que eram originariamente dessa classe que ingressaram na instância entre 01/01/2006 e 31/12/2007 e que não foram nela julgados até 31/12/2009.	P2.4 - Número total de processos de conhecimento não criminais que ingressaram na instância entre 01/01/2006 e 31/12/2006 e que entraram na meta por saírem de situação de suspensão ou por passarem a se enquadrar nos critérios da meta, no mês de referência.	P2.5 - Número total de processos de conhecimento criminais que ingressaram na instância entre 01/01/2006 e 31/12/2006, excluídos os de classe 282 (ação penal de competência do júri) e aqueles recursais em processos que eram originalmente dessa classe, e que entraram na meta por saírem de situação de suspensão ou por passarem a se enquadrar nos critérios da meta, no mês de referência.	P2.6 - Número total de processos de conhecimento da classe 282 (ação penal de competência do júri) e aqueles recursais em processos que eram originalmente dessa classe que ingressaram na instância entre 01/01/2006 e 31/12/2007 e que entraram na meta por saírem de situação de suspensão ou por passarem a se enquadrar nos critérios da meta, no mês de referência.
TRT17						
TRT18						
TRT19						
TRT20						
TRT21						
TRT22						
TRT23						
TRT24						

	P2.7 - Número total de processos de conhecimento não criminais que ingressaram na instância entre 01/01/2006 e 31/12/2006 e que saíram da meta por suspensão ou não enquadramento nos critérios da meta, que não por julgamento, no mês de referência	P2.8 - Número total de processos de conhecimento criminais que ingressaram na instância entre 01/01/2006 e 31/12/2006, excluídos os de classe 282 (ação penal de competência do júri) e aqueles recursais em processos que eram originalmente dessa classe, e que saíram da meta por suspensão ou não enquadramento nos critérios da meta, que não por julgamento, no mês de referência.	P2.9 - Número total de processos de conhecimento da classe 282 (ação penal de competência do júri) e aqueles recursais em processos que eram originalmente dessa classe que ingressaram na instância entre 01/01/2006 e 31/12/2007 e que saíram da meta por suspensão ou não enquadramento nos critérios da meta, que não por julgamento, no mês de referência.	P2.10 - Número total de processos de conhecimento não criminais que ingressaram na instância entre 01/01/2006 e 31/12/2006 e que, no mês de referência, foram nela julgados pela primeira ou única vez no ano de 2011.	P2.11 - Número total de processos de conhecimento criminais que ingressaram na instância entre 01/01/2006 e 31/12/2006 e que, no mês de referência, foram nela julgados pela primeira ou única vez no ano de 2011, excluídos os de classe 282 (ação penal de competência do júri) e aqueles recursais em processos que eram originalmente dessa classe.	P2.12 - Número total de processos de conhecimento da classe 282 (ação penal de competência do júri) e aqueles recursais em processos que eram originalmente dessa classe que ingressaram na instância entre 01/01/2006 e 31/12/2007 e que, no mês de referência, foram nela julgados pela primeira ou única vez no ano de 2011.
TRT1						

**META 2**

Julgar todos os processos de conhecimento distribuídos (em 1º grau, 2º grau e tribunais superiores) até 31 de dezembro de 2006 e, quanto aos processos trabalhistas, eleitorais, militares e da competência do tribunal do Júri, até 31 de dezembro de 2007;

	P2.7 - Número total de processos de conhecimento não criminais que ingressaram na instância entre 01/01/2006 e 31/12/2006 e que saíram da meta por suspensão ou não enquadramento nos critérios da meta, que não por julgamento, no mês de referência	P2.8 - Número total de processos de conhecimento criminais que ingressaram na instância entre 01/01/2006 e 31/12/2006, excluídos os de classe 282 (ação penal de competência do júri) e aqueles recursais em processos que eram originalmente dessa classe, e que saíram da meta por suspensão ou não enquadramento nos critérios da meta, que não por julgamento, no mês de referência.	P2.9 - Número total de processos de conhecimento da classe 282 (ação penal de competência do júri) e aqueles recursais em processos que eram originalmente dessa classe que ingressaram na instância entre 01/01/2006 e 31/12/2007 e que saíram da meta por suspensão ou não enquadramento nos critérios da meta, que não por julgamento, no mês de referência.	P2.10 - Número total de processos de conhecimento não criminais que ingressaram na instância entre 01/01/2006 e 31/12/2006 e que, no mês de referência, foram nela julgados pela primeira ou única vez no ano de 2011.	P2.11 - Número total de processos de conhecimento criminais que ingressaram na instância entre 01/01/2006 e 31/12/2006 e que, no mês de referência, foram nela julgados pela primeira ou única vez no ano de 2011, excluídos os de classe 282 (ação penal de competência do júri) e aqueles recursais em processos que eram originalmente dessa classe.	P2.12 - Número total de processos de conhecimento da classe 282 (ação penal de competência do júri) e aqueles recursais em processos que eram originalmente dessa classe que ingressaram na instância entre 01/01/2006 e 31/12/2007 e que, no mês de referência, foram nela julgados pela primeira ou única vez no ano de 2011.
TRT2						
TRT3						
TRT4						
TRT5						
TRT6						
TRT7						
TRT8						
TRT9						
TRT10						
TRT11						
TRT12						
TRT13						
TRT14						
TRT15						
TRT16						
TRT17						
TRT18						



**META 2**

Julgar todos os processos de conhecimento distribuídos (em 1º grau, 2º grau e tribunais superiores) até 31 de dezembro de 2006 e, quanto aos processos trabalhistas, eleitorais, militares e da competência do tribunal do Júri, até 31 de dezembro de 2007;

	P2.7 - Número total de processos de conhecimento não criminais que ingressaram na instância entre 01/01/2006 e 31/12/2006 e que saíram da meta por suspensão ou não enquadramento nos critérios da meta, que não por julgamento, no mês de referência	P2.8 - Número total de processos de conhecimento criminais que ingressaram na instância entre 01/01/2006 e 31/12/2006, excluídos os de classe 282 (ação penal de competência do júri) e aqueles recursais em processos que eram originalmente dessa classe, e que saíram da meta por suspensão ou não enquadramento nos critérios da meta, que não por julgamento, no mês de referência.	P2.9 - Número total de processos de conhecimento da classe 282 (ação penal de competência do júri) e aqueles recursais em processos que eram originalmente dessa classe que ingressaram na instância entre 01/01/2006 e 31/12/2007 e que saíram da meta por suspensão ou não enquadramento nos critérios da meta, que não por julgamento, no mês de referência.	P2.10 - Número total de processos de conhecimento não criminais que ingressaram na instância entre 01/01/2006 e 31/12/2006 e que, no mês de referência, foram nela julgados pela primeira ou única vez no ano de 2011.	P2.11 - Número total de processos de conhecimento criminais que ingressaram na instância entre 01/01/2006 e 31/12/2006 e que, no mês de referência, foram nela julgados pela primeira ou única vez no ano de 2011, excluídos os de classe 282 (ação penal de competência do júri) e aqueles recursais em processos que eram originalmente dessa classe.	P2.12 - Número total de processos de conhecimento da classe 282 (ação penal de competência do júri) e aqueles recursais em processos que eram originalmente dessa classe que ingressaram na instância entre 01/01/2006 e 31/12/2007 e que, no mês de referência, foram nela julgados pela primeira ou única vez no ano de 2011.
TRT19						
TRT20						
TRT21						
TRT22						
TRT23						
TRT24						

	P2.13 - Número total de processos de conhecimento não criminais que ingressaram na instância entre 01/01/2006 e 31/12/2007 e que não foram nela julgados até 31/12/2009.	P2.14 - Número total de processos de conhecimento criminais que ingressaram na instância entre 01/01/2006 e 31/12/2007 e que não foram nela julgados até 31/12/2009.	P2.15 - Número total de processos de conhecimento não criminais que ingressaram na instância entre 01/01/2006 e 31/12/2007 e que entraram na meta por saírem de situação de suspensão ou por passarem a se enquadrar nos critérios da meta, no mês de referência.	P2.16 - Número total de processos de conhecimento criminais que ingressaram na instância entre 01/01/2006 e 31/12/2007 e que entraram na meta por saírem de situação de suspensão ou por passarem a se enquadrar nos critérios da meta, no mês de referência.	P2.17 - Número total de processos de conhecimento não criminais que ingressaram na instância entre 01/01/2006 e 31/12/2007 e que saíram da meta por suspensão ou não enquadramento nos critérios da meta, que não por julgamento, no mês de referência.	P2.18 - Número total de processos de conhecimento criminais que ingressaram na instância entre 01/01/2006 e 31/12/2007 que saíram da meta por suspensão ou não enquadramento nos critérios da meta, que não por julgamento, no mês de referência.
TRT1	24.375		201		381	
TRT2	25.510		566		1.215	
TRT3	458		83		39	
TRT4	2.517		268		216	

**META 2**

Julgar todos os processos de conhecimento distribuídos (em 1º grau, 2º grau e tribunais superiores) até 31 de dezembro de 2006 e, quanto aos processos trabalhistas, eleitorais, militares e da competência do tribunal do Júri, até 31 de dezembro de 2007;

	P2.13 - Número total de processos de conhecimento não criminais que ingressaram na instância entre 01/01/2006 e 31/12/2007 e que não foram nela julgados até 31/12/2009.	P2.14 - Número total de processos de conhecimento criminais que ingressaram na instância entre 01/01/2006 e 31/12/2007 e que não foram nela julgados até 31/12/2009.	P2.15 - Número total de processos de conhecimento não criminais que ingressaram na instância entre 01/01/2006 e 31/12/2007 e que entraram na meta por saírem de situação de suspensão ou por passarem a se enquadrar nos critérios da meta, no mês de referência.	P2.16 - Número total de processos de conhecimento criminais que ingressaram na instância entre 01/01/2006 e 31/12/2007 e que entraram na meta por saírem de situação de suspensão ou por passarem a se enquadrar nos critérios da meta, no mês de referência.	P2.17 - Número total de processos de conhecimento não criminais que ingressaram na instância entre 01/01/2006 e 31/12/2007 e que saíram da meta por suspensão ou não enquadramento nos critérios da meta, que não por julgamento, no mês de referência.	P2.18 - Número total de processos de conhecimento criminais que ingressaram na instância entre 01/01/2006 e 31/12/2007 que saíram da meta por suspensão ou não enquadramento nos critérios da meta, que não por julgamento, no mês de referência.
TRT5	3.090		284		0	
TRT6	390		0		113	
TRT7	476		225		76	
TRT8	70		0		0	
TRT9	2.848		0		0	
TRT10	75		10		0	
TRT11	1		0		0	
TRT12	561		72		28	
TRT13	7		0		0	
TRT14	7		0		0	
TRT15	17.243		1		0	
TRT16	1.205		21		898	
TRT17	597		11		0	
TRT18	75		0		3	
TRT19	45		0		0	
TRT20	119		33		15	
TRT21	31		0		0	
TRT22	11		0		0	
TRT23	12		0		0	

**META 2**

Julgar todos os processos de conhecimento distribuídos (em 1º grau, 2º grau e tribunais superiores) até 31 de dezembro de 2006 e, quanto aos processos trabalhistas, eleitorais, militares e da competência do tribunal do Júri, até 31 de dezembro de 2007;

	P2.13 - Número total de processos de conhecimento não criminais que ingressaram na instância entre 01/01/2006 e 31/12/2007 e que não foram nela julgados até 31/12/2009.	P2.14 - Número total de processos de conhecimento criminais que ingressaram na instância entre 01/01/2006 e 31/12/2007 e que não foram nela julgados até 31/12/2009.	P2.15 - Número total de processos de conhecimento não criminais que ingressaram na instância entre 01/01/2006 e 31/12/2007 e que entraram na meta por saírem de situação de suspensão ou por passarem a se enquadrar nos critérios da meta, no mês de referência.	P2.16 - Número total de processos de conhecimento criminais que ingressaram na instância entre 01/01/2006 e 31/12/2007 e que entraram na meta por saírem de situação de suspensão ou por passarem a se enquadrar nos critérios da meta, no mês de referência.	P2.17 - Número total de processos de conhecimento não criminais que ingressaram na instância entre 01/01/2006 e 31/12/2007 e que saíram da meta por suspensão ou não enquadramento nos critérios da meta, que não por julgamento, no mês de referência.	P2.18 - Número total de processos de conhecimento criminais que ingressaram na instância entre 01/01/2006 e 31/12/2007 e que saíram da meta por suspensão ou não enquadramento nos critérios da meta, que não por julgamento, no mês de referência.
TRT24	49		9		2	

	P2.19 - Número total de processos de conhecimento não criminais que ingressaram na instância entre 01/01/2006 e 31/12/2007 e que, no mês de referência, foram nela julgados pela primeira ou única vez no ano de 2011.	P2.20 - Número total de processos de conhecimento criminais que ingressaram na instância entre 01/01/2006 e 31/12/2007 e que, no mês de referência, foram nela julgados pela primeira ou única vez no ano de 2011.	Percentual de Cumprimento:
TRT1	17.194		71,06%
TRT2	23.246		93,50%
TRT3	492		98,01%
TRT4	2.444		95,13%
TRT5	2.893		85,74%
TRT6	260		93,86%
TRT7	462		73,92%
TRT8	60		85,71%
TRT9	2.479		87,04%
TRT10	58		68,24%
TRT11	1		100,00%
TRT12	544		89,92%

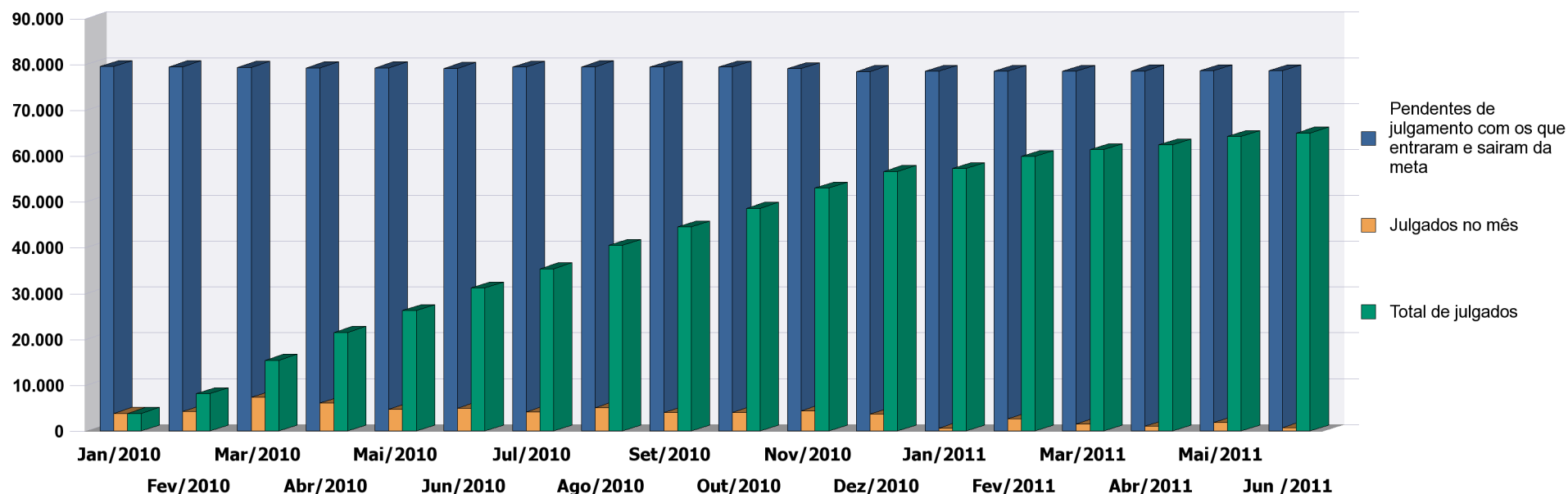
**META 2**

Julgar todos os processos de conhecimento distribuídos (em 1º grau, 2º grau e tribunais superiores) até 31 de dezembro de 2006 e, quanto aos processos trabalhistas, eleitorais, militares e da competência do tribunal do Júri, até 31 de dezembro de 2007;

	P2.19 - Número total de processos de conhecimento não criminais que ingressaram na instância entre 01/01/2006 e 31/12/2007 e que, no mês de referência, foram nela julgados pela primeira ou única vez no ano de 2011.	P2.20 - Número total de processos de conhecimento criminais que ingressaram na instância entre 01/01/2006 e 31/12/2007 e que, no mês de referência, foram nela julgados pela primeira ou única vez no ano de 2011.	Percentual de Cumprimento:
TRT13	7		100,00%
TRT14	7		100,00%
TRT15	13.692		79,40%
TRT16	260		79,27%
TRT17	530		87,17%
TRT18	72		100,00%
TRT19	44		97,78%
TRT20	131		95,62%
TRT21	30		96,77%
TRT22	11		100,00%
TRT23	12		100,00%
TRT24	56		100,00%

**META 2**

Julgar todos os processos de conhecimento distribuídos (em 1º grau, 2º grau e tribunais superiores) até 31 de dezembro de 2006 e, quanto aos processos trabalhistas, eleitorais, militares e da competência do tribunal do Júri, até 31 de dezembro de 2007;



	Jan/2010	Fev/2010	Mar/2010	Abr/2010	Mai/2010	Jun/2010	Jul/2010	Ago/2010	Set/2010	Out/2010	Nov/2010	Dez/2010	Jan/2011	Fev/2011
<b>Pendentes de julgamento com os que entraram e saíram da meta</b>	79.507	79.441	79.310	79.227	79.208	79.127	79.377	79.429	79.388	79.390	79.030	78.416	78.459	78.478
<b>Julgados no mês</b>	3.844	4.258	7.307	6.085	4.745	4.970	4.158	5.110	4.029	4.073	4.401	3.627	621	2.630
<b>Total de julgados</b>	3.844	8.102	15.409	21.494	26.239	31.209	35.367	40.477	44.506	48.579	52.980	56.607	57.228	59.858

**META 2**

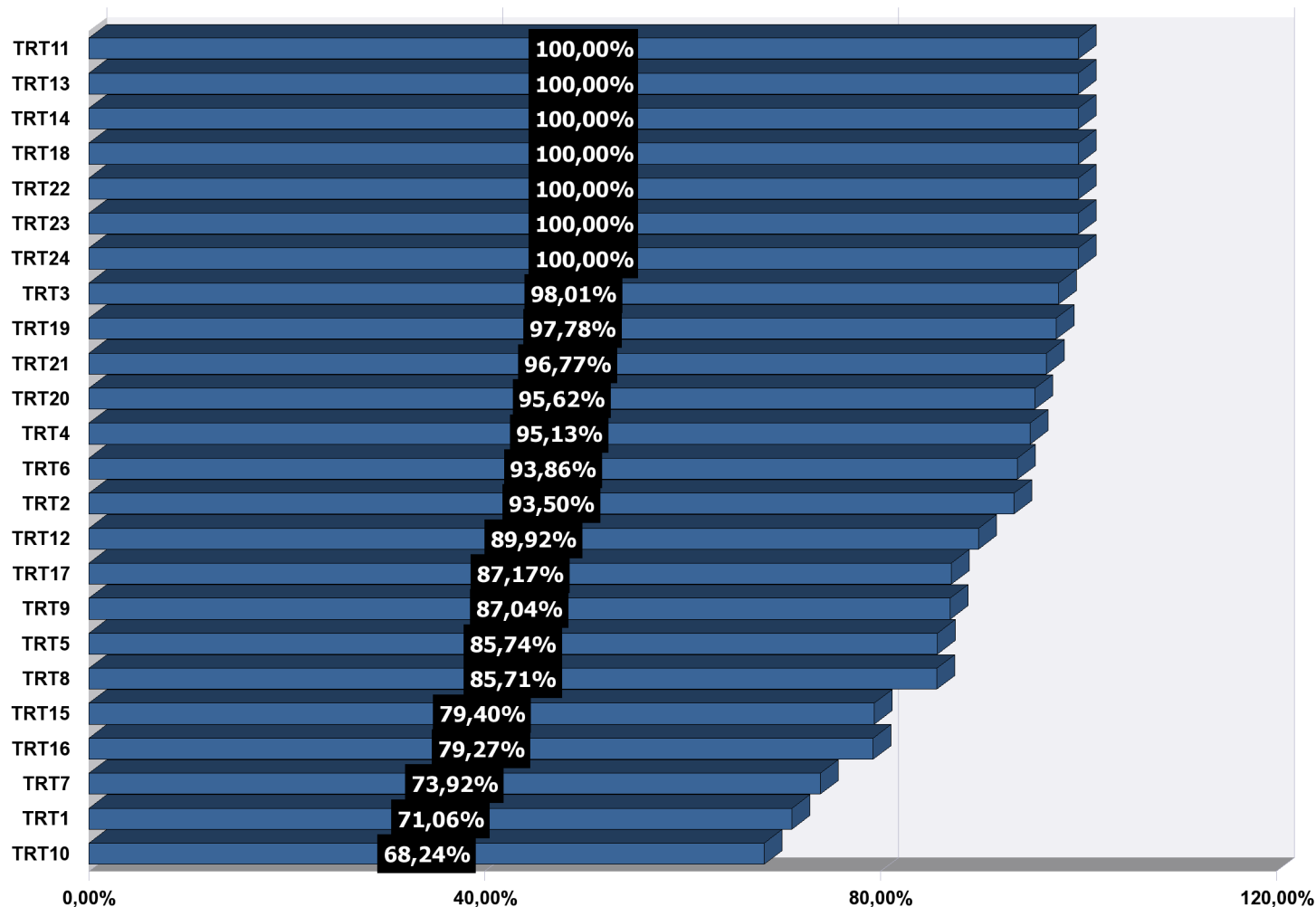
Julgar todos os processos de conhecimento distribuídos (em 1º grau, 2º grau e tribunais superiores) até 31 de dezembro de 2006 e, quanto aos processos trabalhistas, eleitorais, militares e da competência do tribunal do Júri, até 31 de dezembro de 2007;

	<b>Mar/2011</b>	<b>Abr/2011</b>	<b>Mai/2011</b>	<b>Jun /2011</b>
<b>Pendentes de julgamento com os que entraram e saíram da meta</b>	78.479	78.517	78.587	78.570
<b>Julgados no mês</b>	1.544	1.007	1.840	736
<b>Total de julgados</b>	61.402	62.409	64.249	64.985

**META 2**

Julgar todos os processos de conhecimento distribuídos (em 1º grau, 2º grau e tribunais superiores) até 31 de dezembro de 2006 e, quanto aos processos trabalhistas, eleitorais, militares e da competência do tribunal do Júri, até 31 de dezembro de 2007;

Percentual de Cumprimento Meta 2



**JUSTIÇA DO TRABALHO**

Pendentes de julgamento com os que entraram e saíram da meta

**78.570**

Total de Processos Julgados até 2011

**64.985**

Percentual de Cumprimento

**82,71%**

**META 2**

Julgar todos os processos de conhecimento distribuídos (em 1º grau, 2º grau e tribunais superiores) até 31 de dezembro de 2006 e, quanto aos processos trabalhistas, eleitorais, militares e da competência do tribunal do Júri, até 31 de dezembro de 2007;

	P2.1 - Número total de processos de conhecimento não criminais que ingressaram na instância entre 01/01/2006 e 31/12/2006 e que não foram nela julgados até 31/12/2009.	P2.2 - Número total de processos de conhecimento criminais que ingressaram na instância entre 01/01/2006 e 31/12/2006 e que não foram nela julgados até 31/12/2009, excluídos os de classe 282 (ação penal de competência do júri) e aqueles recursais em processos que eram originalmente dessa classe.	P2.3 - Número total de processos da classe 282 (ação penal de competência do júri) e aqueles recursais em processos que eram originariamente dessa classe que ingressaram na instância entre 01/01/2006 e 31/12/2007 e que não foram nela julgados até 31/12/2009.	P2.4 - Número total de processos de conhecimento não criminais que ingressaram na instância entre 01/01/2006 e 31/12/2006 e que entraram na meta por saírem de situação de suspensão ou por passarem a se enquadrar nos critérios da meta, no mês de referência.	P2.5 - Número total de processos de conhecimento criminais que ingressaram na instância entre 01/01/2006 e 31/12/2006, excluídos os de classe 282 (ação penal de competência do júri) e aqueles recursais em processos que eram originalmente dessa classe, e que entraram na meta por saírem de situação de suspensão ou por passarem a se enquadrar nos critérios da meta, no mês de referência.	P2.6 - Número total de processos de conhecimento da classe 282 (ação penal de competência do júri) e aqueles recursais em processos que eram originalmente dessa classe que ingressaram na instância entre 01/01/2006 e 31/12/2007 e que entraram na meta por saírem de situação de suspensão ou por passarem a se enquadrar nos critérios da meta, no mês de referência.
TRF1	48.932	3.224	10	732	386	0
TRF2	13.717	498	0	495	191	0
TRF3	41.611	2.152	0	1.030	312	0
TRF4	7.251	660	0	1.555	209	0
TRF5	3.549	1.029	0	127	102	7

	P2.7 - Número total de processos de conhecimento não criminais que ingressaram na instância entre 01/01/2006 e 31/12/2006 e que saíram da meta por suspensão ou não enquadramento nos critérios da meta, que não por julgamento, no mês de referência	P2.8 - Número total de processos de conhecimento criminais que ingressaram na instância entre 01/01/2006 e 31/12/2006, excluídos os de classe 282 (ação penal de competência do júri) e aqueles recursais em processos que eram originalmente dessa classe, e que saíram da meta por suspensão ou não enquadramento nos critérios da meta, que não por julgamento, no mês de referência.	P2.9 - Número total de processos de conhecimento da classe 282 (ação penal de competência do júri) e aqueles recursais em processos que eram originalmente dessa classe que ingressaram na instância entre 01/01/2006 e 31/12/2007 e que saíram da meta por suspensão ou não enquadramento nos critérios da meta, que não por julgamento, no mês de referência.	P2.10 - Número total de processos de conhecimento não criminais que ingressaram na instância entre 01/01/2006 e 31/12/2006 e que, no mês de referência, foram nela julgados pela primeira ou única vez no ano de 2011.	P2.11 - Número total de processos de conhecimento criminais que ingressaram na instância entre 01/01/2006 e 31/12/2006 e que, no mês de referência, foram nela julgados pela primeira ou única vez no ano de 2011, excluídos os de classe 282 (ação penal de competência do júri) e aqueles recursais em processos que eram originalmente dessa classe.	P2.12 - Número total de processos de conhecimento da classe 282 (ação penal de competência do júri) e aqueles recursais em processos que eram originalmente dessa classe que ingressaram na instância entre 01/01/2006 e 31/12/2007 e que, no mês de referência, foram nela julgados pela primeira ou única vez no ano de 2011.
TRF1	1.171	756	4	30.138	1.351	3
TRF2	714	190	0	10.643	308	0
TRF3	3.896	555	0	29.513	1.170	0



**META 2**

Julgar todos os processos de conhecimento distribuídos (em 1º grau, 2º grau e tribunais superiores) até 31 de dezembro de 2006 e, quanto aos processos trabalhistas, eleitorais, militares e da competência do tribunal do Júri, até 31 de dezembro de 2007;

	P2.7 - Número total de processos de conhecimento não criminais que ingressaram na instância entre 01/01/2006 e 31/12/2006 e que saíram da meta por suspensão ou não enquadramento nos critérios da meta, que não por julgamento, no mês de referência	P2.8 - Número total de processos de conhecimento criminais que ingressaram na instância entre 01/01/2006 e 31/12/2006, excluídos os de classe 282 (ação penal de competência do júri) e aqueles recursais em processos que eram originalmente dessa classe, e que saíram da meta por suspensão ou não enquadramento nos critérios da meta, que não por julgamento, no mês de referência.	P2.9 - Número total de processos de conhecimento da classe 282 (ação penal de competência do júri) e aqueles recursais em processos que eram originalmente dessa classe que ingressaram na instância entre 01/01/2006 e 31/12/2007 e que saíram da meta por suspensão ou não enquadramento nos critérios da meta, que não por julgamento, no mês de referência.	P2.10 - Número total de processos de conhecimento não criminais que ingressaram na instância entre 01/01/2006 e 31/12/2006 e que, no mês de referência, foram nela julgados pela primeira ou única vez no ano de 2011.	P2.11 - Número total de processos de conhecimento criminais que ingressaram na instância entre 01/01/2006 e 31/12/2006 e que, no mês de referência, foram nela julgados pela primeira ou única vez no ano de 2011, excluídos os de classe 282 (ação penal de competência do júri) e aqueles recursais em processos que eram originalmente dessa classe.	P2.12 - Número total de processos de conhecimento da classe 282 (ação penal de competência do júri) e aqueles recursais em processos que eram originalmente dessa classe que ingressaram na instância entre 01/01/2006 e 31/12/2007 e que, no mês de referência, foram nela julgados pela primeira ou única vez no ano de 2011.
TRF4	1.035	248	0	6.937	501	0
TRF5	171	118	9	3.537	476	0

	P2.13 - Número total de processos de conhecimento não criminais que ingressaram na instância entre 01/01/2006 e 31/12/2007 e que não foram nela julgados até 31/12/2009.	P2.14 - Número total de processos de conhecimento criminais que ingressaram na instância entre 01/01/2006 e 31/12/2007 e que não foram nela julgados até 31/12/2009.	P2.15 - Número total de processos de conhecimento não criminais que ingressaram na instância entre 01/01/2006 e 31/12/2007 e que entraram na meta por saírem de situação de suspensão ou por passarem a se enquadrar nos critérios da meta, no mês de referência.	P2.16 - Número total de processos de conhecimento criminais que ingressaram na instância entre 01/01/2006 e 31/12/2007 e que entraram na meta por saírem de situação de suspensão ou por passarem a se enquadrar nos critérios da meta, no mês de referência.	P2.17 - Número total de processos de conhecimento não criminais que ingressaram na instância entre 01/01/2006 e 31/12/2007 e que saíram da meta por suspensão ou não enquadramento nos critérios da meta, que não por julgamento, no mês de referência.	P2.18 - Número total de processos de conhecimento criminais que ingressaram na instância entre 01/01/2006 e 31/12/2007 e que saíram da meta por suspensão ou não enquadramento nos critérios da meta, que não por julgamento, no mês de referência.
TRF1						
TRF2						
TRF3						
TRF4						
TRF5						

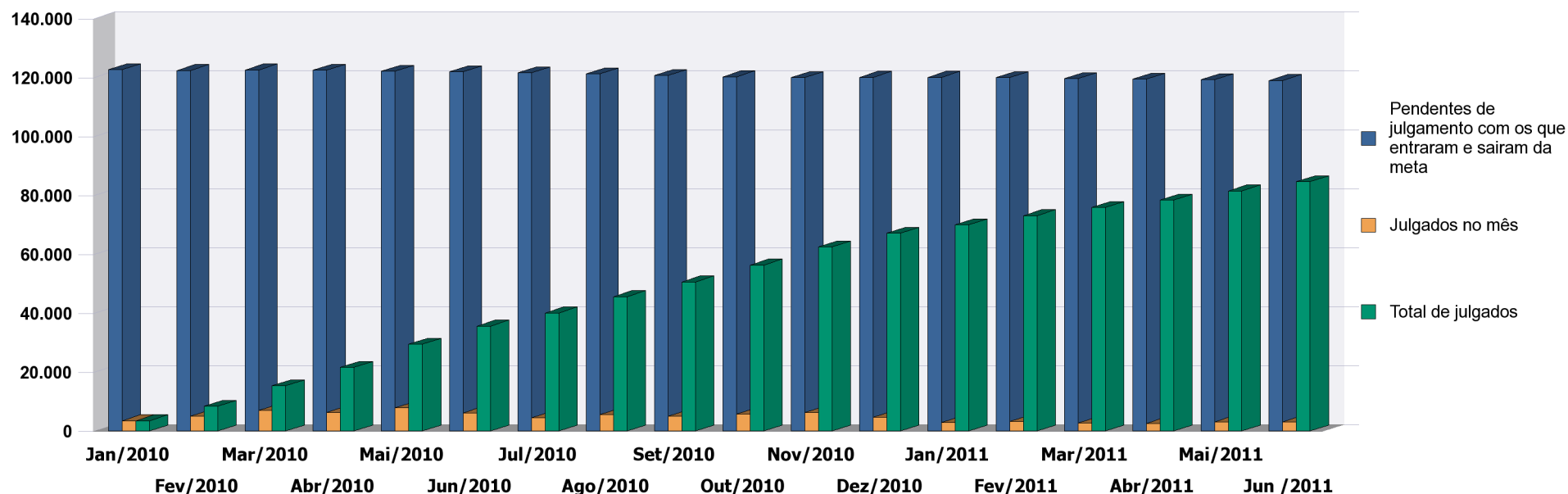
**META 2**

Julgar todos os processos de conhecimento distribuídos (em 1º grau, 2º grau e tribunais superiores) até 31 de dezembro de 2006 e, quanto aos processos trabalhistas, eleitorais, militares e da competência do tribunal do Júri, até 31 de dezembro de 2007;

	P2.19 - Número total de processos de conhecimento não criminais que ingressaram na instância entre 01/01/2006 e 31/12/2007 e que, no mês de referência, foram nela julgados pela primeira ou única vez no ano de 2011.	P2.20 - Número total de processos de conhecimento criminais que ingressaram na instância entre 01/01/2006 e 31/12/2007 e que, no mês de referência, foram nela julgados pela primeira ou única vez no ano de 2011.	Percentual de Cumprimento:
TRF1			61,32%
TRF2			78,24%
TRF3			75,47%
TRF4			88,63%
TRF5			88,86%

### META 2

Julgar todos os processos de conhecimento distribuídos (em 1º grau, 2º grau e tribunais superiores) até 31 de dezembro de 2006 e, quanto aos processos trabalhistas, eleitorais, militares e da competência do tribunal do Júri, até 31 de dezembro de 2007;



	Jan/2010	Fev/2010	Mar/2010	Abr/2010	Mai/2010	Jun/2010	Jul/2010	Ago/2010	Set/2010	Out/2010	Nov/2010	Dez/2010	Jan/2011	Fev/2011
<b>Pendentes de julgamento com os que entraram e saíram da meta</b>	122.627	122.362	122.511	122.434	122.111	121.904	121.489	121.129	120.671	120.199	119.950	120.034	120.039	119.899
<b>Julgados no mês</b>	3.490	4.925	6.900	6.309	7.841	6.152	4.455	5.539	4.942	5.741	6.186	4.572	2.878	3.172
<b>Total de julgados</b>	3.490	8.415	15.315	21.624	29.465	35.617	40.072	45.611	50.553	56.294	62.480	67.052	69.930	73.102

**META 2**

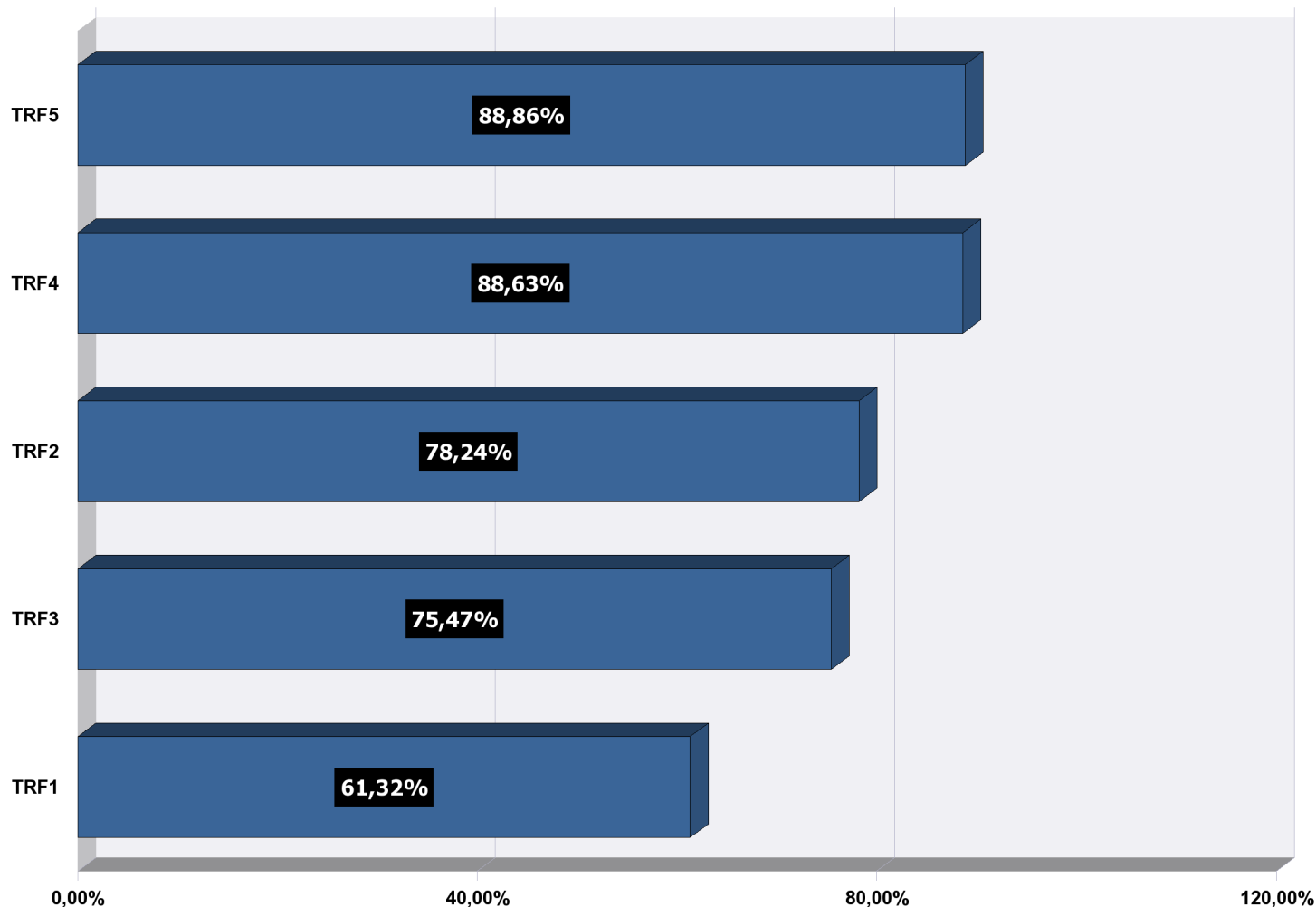
Julgar todos os processos de conhecimento distribuídos (em 1º grau, 2º grau e tribunais superiores) até 31 de dezembro de 2006 e, quanto aos processos trabalhistas, eleitorais, militares e da competência do tribunal do Júri, até 31 de dezembro de 2007;

	<b>Mar/2011</b>	<b>Abr/2011</b>	<b>Mai/2011</b>	<b>Jun /2011</b>
<b>Pendentes de julgamento com os que entraram e saíram da meta</b>	119.596	119.351	119.229	118.912
<b>Julgados no mês</b>	2.687	2.555	3.133	3.100
<b>Total de julgados</b>	75.789	78.344	81.477	84.577

**META 2**

Julgar todos os processos de conhecimento distribuídos (em 1º grau, 2º grau e tribunais superiores) até 31 de dezembro de 2006 e, quanto aos processos trabalhistas, eleitorais, militares e da competência do tribunal do Júri, até 31 de dezembro de 2007;

Percentual de Cumprimento Meta 2



**JUSTIÇA FEDERAL**

Pendentes de julgamento com os que entraram e saíram da meta

**118.912**

Total de Processos Julgados até 2011

**84.577**

Percentual de Cumprimento

**71,13%**

**META 2**

Julgar todos os processos de conhecimento distribuídos (em 1º grau, 2º grau e tribunais superiores) até 31 de dezembro de 2006 e, quanto aos processos trabalhistas, eleitorais, militares e da competência do tribunal do Júri, até 31 de dezembro de 2007;

	P2.1 - Número total de processos de conhecimento não criminais que ingressaram na instância entre 01/01/2006 e 31/12/2006 e que não foram nela julgados até 31/12/2009.	P2.2 - Número total de processos de conhecimento criminais que ingressaram na instância entre 01/01/2006 e 31/12/2006 e que não foram nela julgados até 31/12/2009, excluídos os de classe 282 (ação penal de competência do júri) e aqueles recursais em processos que eram originalmente dessa classe.	P2.3 - Número total de processos da classe 282 (ação penal de competência do júri) e aqueles recursais em processos que eram originariamente dessa classe que ingressaram na instância entre 01/01/2006 e 31/12/2007 e que não foram nela julgados até 31/12/2009.	P2.4 - Número total de processos de conhecimento não criminais que ingressaram na instância entre 01/01/2006 e 31/12/2006 e que entraram na meta por saírem de situação de suspensão ou por passarem a se enquadrar nos critérios da meta, no mês de referência.	P2.5 - Número total de processos de conhecimento criminais que ingressaram na instância entre 01/01/2006 e 31/12/2006, excluídos os de classe 282 (ação penal de competência do júri) e aqueles recursais em processos que eram originalmente dessa classe, e que entraram na meta por saírem de situação de suspensão ou por passarem a se enquadrar nos critérios da meta, no mês de referência.	P2.6 - Número total de processos de conhecimento da classe 282 (ação penal de competência do júri) e aqueles recursais em processos que eram originalmente dessa classe que ingressaram na instância entre 01/01/2006 e 31/12/2007 e que entraram na meta por saírem de situação de suspensão ou por passarem a se enquadrar nos critérios da meta, no mês de referência.
TRE - AC						
TRE - AL						
TRE - AM						
TRE - AP						
TRE - BA						
TRE - CE						
TRE - DF						
TRE - ES						
TRE - GO						
TRE - MA						
TRE - MG						
TRE - MS						
TRE - MT						
TRE - PA						
TRE - PB						
TRE - PE						

**META 2**

Julgar todos os processos de conhecimento distribuídos (em 1º grau, 2º grau e tribunais superiores) até 31 de dezembro de 2006 e, quanto aos processos trabalhistas, eleitorais, militares e da competência do tribunal do Júri, até 31 de dezembro de 2007;

	P2.1 - Número total de processos de conhecimento não criminais que ingressaram na instância entre 01/01/2006 e 31/12/2006 e que não foram nela julgados até 31/12/2009.	P2.2 - Número total de processos de conhecimento criminais que ingressaram na instância entre 01/01/2006 e 31/12/2006 e que não foram nela julgados até 31/12/2009, excluídos os de classe 282 (ação penal de competência do júri) e aqueles recursais em processos que eram originalmente dessa classe.	P2.3 - Número total de processos da classe 282 (ação penal de competência do júri) e aqueles recursais em processos que eram originariamente dessa classe que ingressaram na instância entre 01/01/2006 e 31/12/2007 e que não foram nela julgados até 31/12/2009.	P2.4 - Número total de processos de conhecimento não criminais que ingressaram na instância entre 01/01/2006 e 31/12/2006 e que entraram na meta por saírem de situação de suspensão ou por passarem a se enquadrar nos critérios da meta, no mês de referência.	P2.5 - Número total de processos de conhecimento criminais que ingressaram na instância entre 01/01/2006 e 31/12/2006, excluídos os de classe 282 (ação penal de competência do júri) e aqueles recursais em processos que eram originalmente dessa classe, e que entraram na meta por saírem de situação de suspensão ou por passarem a se enquadrar nos critérios da meta, no mês de referência.	P2.6 - Número total de processos de conhecimento da classe 282 (ação penal de competência do júri) e aqueles recursais em processos que eram originalmente dessa classe que ingressaram na instância entre 01/01/2006 e 31/12/2007 e que entraram na meta por saírem de situação de suspensão ou por passarem a se enquadrar nos critérios da meta, no mês de referência.
TRE - PI						
TRE - PR						
TRE - RJ						
TRE - RN						
TRE - RO						
TRE - RR						
TRE - RS						
TRE - SC						
TRE - SE						
TRE - SP						
TRE - TO						

**META 2**

Julgar todos os processos de conhecimento distribuídos (em 1º grau, 2º grau e tribunais superiores) até 31 de dezembro de 2006 e, quanto aos processos trabalhistas, eleitorais, militares e da competência do tribunal do Júri, até 31 de dezembro de 2007;

	P2.7 - Número total de processos de conhecimento não criminais que ingressaram na instância entre 01/01/2006 e 31/12/2006 e que saíram da meta por suspensão ou não enquadramento nos critérios da meta, que não por julgamento, no mês de referência	P2.8 - Número total de processos de conhecimento criminais que ingressaram na instância entre 01/01/2006 e 31/12/2006, excluídos os de classe 282 (ação penal de competência do júri) e aqueles recursais em processos que eram originalmente dessa classe, e que saíram da meta por suspensão ou não enquadramento nos critérios da meta, que não por julgamento, no mês de referência.	P2.9 - Número total de processos de conhecimento da classe 282 (ação penal de competência do júri) e aqueles recursais em processos que eram originalmente dessa classe que ingressaram na instância entre 01/01/2006 e 31/12/2007 e que saíram da meta por suspensão ou não enquadramento nos critérios da meta, que não por julgamento, no mês de referência.	P2.10 - Número total de processos de conhecimento não criminais que ingressaram na instância entre 01/01/2006 e 31/12/2006 e que, no mês de referência, foram nela julgados pela primeira ou única vez no ano de 2011.	P2.11 - Número total de processos de conhecimento criminais que ingressaram na instância entre 01/01/2006 e 31/12/2006 e que, no mês de referência, foram nela julgados pela primeira ou única vez no ano de 2011, excluídos os de classe 282 (ação penal de competência do júri) e aqueles recursais em processos que eram originalmente dessa classe.	P2.12 - Número total de processos de conhecimento da classe 282 (ação penal de competência do júri) e aqueles recursais em processos que eram originalmente dessa classe que ingressaram na instância entre 01/01/2006 e 31/12/2007 e que, no mês de referência, foram nela julgados pela primeira ou única vez no ano de 2011.
TRE - AC						
TRE - AL						
TRE - AM						
TRE - AP						
TRE - BA						
TRE - CE						
TRE - DF						
TRE - ES						
TRE - GO						
TRE - MA						
TRE - MG						
TRE - MS						
TRE - MT						
TRE - PA						
TRE - PB						
TRE - PE						
TRE - PI						



**META 2**

Julgar todos os processos de conhecimento distribuídos (em 1º grau, 2º grau e tribunais superiores) até 31 de dezembro de 2006 e, quanto aos processos trabalhistas, eleitorais, militares e da competência do tribunal do Júri, até 31 de dezembro de 2007;

	P2.7 - Número total de processos de conhecimento não criminais que ingressaram na instância entre 01/01/2006 e 31/12/2006 e que saíram da meta por suspensão ou não enquadramento nos critérios da meta, que não por julgamento, no mês de referência	P2.8 - Número total de processos de conhecimento criminais que ingressaram na instância entre 01/01/2006 e 31/12/2006, excluídos os de classe 282 (ação penal de competência do júri) e aqueles recursais em processos que eram originalmente dessa classe, e que saíram da meta por suspensão ou não enquadramento nos critérios da meta, que não por julgamento, no mês de referência.	P2.9 - Número total de processos de conhecimento da classe 282 (ação penal de competência do júri) e aqueles recursais em processos que eram originalmente dessa classe que ingressaram na instância entre 01/01/2006 e 31/12/2007 e que saíram da meta por suspensão ou não enquadramento nos critérios da meta, que não por julgamento, no mês de referência.	P2.10 - Número total de processos de conhecimento não criminais que ingressaram na instância entre 01/01/2006 e 31/12/2006 e que, no mês de referência, foram nela julgados pela primeira ou única vez no ano de 2011.	P2.11 - Número total de processos de conhecimento criminais que ingressaram na instância entre 01/01/2006 e 31/12/2006 e que, no mês de referência, foram nela julgados pela primeira ou única vez no ano de 2011, excluídos os de classe 282 (ação penal de competência do júri) e aqueles recursais em processos que eram originalmente dessa classe.	P2.12 - Número total de processos de conhecimento da classe 282 (ação penal de competência do júri) e aqueles recursais em processos que eram originalmente dessa classe que ingressaram na instância entre 01/01/2006 e 31/12/2007 e que, no mês de referência, foram nela julgados pela primeira ou única vez no ano de 2011.
TRE - PR						
TRE - RJ						
TRE - RN						
TRE - RO						
TRE - RR						
TRE - RS						
TRE - SC						
TRE - SE						
TRE - SP						
TRE - TO						

P2.13 - Número total de processos de conhecimento não criminais que ingressaram na instância entre 01/01/2006 e 31/12/2007 e que não foram nela julgados até 31/12/2009.	P2.14 - Número total de processos de conhecimento criminais que ingressaram na instância entre 01/01/2006 e 31/12/2007 e que não foram nela julgados até 31/12/2009.	P2.15 - Número total de processos de conhecimento não criminais que ingressaram na instância entre 01/01/2006 e 31/12/2007 e que entraram na meta por saírem de situação de suspensão ou por passarem a se enquadrar nos critérios da meta, no mês de referência.	P2.16 - Número total de processos de conhecimento criminais que ingressaram na instância entre 01/01/2006 e 31/12/2007 e que entraram na meta por saírem de situação de suspensão ou por passarem a se enquadrar nos critérios da meta, no mês de referência.	P2.17 - Número total de processos de conhecimento não criminais que ingressaram na instância entre 01/01/2006 e 31/12/2007 e que saíram da meta por suspensão ou não enquadramento nos critérios da meta, que não por julgamento, no mês de referência.	P2.18 - Número total de processos de conhecimento criminais que ingressaram na instância entre 01/01/2006 e 31/12/2007 e que saíram da meta por suspensão ou não enquadramento nos critérios da meta, que não por julgamento, no mês de referência.
--	--	---	---	---	---

**META 2**

Julgar todos os processos de conhecimento distribuídos (em 1º grau, 2º grau e tribunais superiores) até 31 de dezembro de 2006 e, quanto aos processos trabalhistas, eleitorais, militares e da competência do tribunal do Júri, até 31 de dezembro de 2007;

	P2.13 - Número total de processos de conhecimento não criminais que ingressaram na instância entre 01/01/2006 e 31/12/2007 e que não foram nela julgados até 31/12/2009.	P2.14 - Número total de processos de conhecimento criminais que ingressaram na instância entre 01/01/2006 e 31/12/2007 e que não foram nela julgados até 31/12/2009.	P2.15 - Número total de processos de conhecimento não criminais que ingressaram na instância entre 01/01/2006 e 31/12/2007 e que entraram na meta por saírem de situação de suspensão ou por passarem a se enquadrar nos critérios da meta, no mês de referência.	P2.16 - Número total de processos de conhecimento criminais que ingressaram na instância entre 01/01/2006 e 31/12/2007 e que entraram na meta por saírem de situação de suspensão ou por passarem a se enquadrar nos critérios da meta, no mês de referência.	P2.17 - Número total de processos de conhecimento não criminais que ingressaram na instância entre 01/01/2006 e 31/12/2007 e que saíram da meta por suspensão ou não enquadramento nos critérios da meta, que não por julgamento, no mês de referência.	P2.18 - Número total de processos de conhecimento criminais que ingressaram na instância entre 01/01/2006 e 31/12/2007 e que saíram da meta por suspensão ou não enquadramento nos critérios da meta, que não por julgamento, no mês de referência.
TRE - AC	0	2	0	6	0	0
TRE - AL	68	7	0	2	2	0
TRE - AM	223	14	0	3	1	0
TRE - AP	6	3	2	3	1	0
TRE - BA	864	107	48	10	39	6
TRE - CE	45	20	18	17	43	12
TRE - DF	125	2	0	0	1	2
TRE - ES	33	13	57	5	4	14
TRE - GO	41	315	0	4	1	229
TRE - MA	35	7	6	96	1	9
TRE - MG	41	26	7	12	1	7
TRE - MS	6	10	0	14	0	1
TRE - MT	225	65	20	13	9	18
TRE - PA	415	22	13	4	2	3
TRE - PB	75	80	1	13	4	24
TRE - PE	328	95	43	83	10	8
TRE - PI	92	76	0	0	1	45
TRE - PR	47	14	32	11	1	2
TRE - RJ	130	24	0	25	2	8

**META 2**

Julgar todos os processos de conhecimento distribuídos (em 1º grau, 2º grau e tribunais superiores) até 31 de dezembro de 2006 e, quanto aos processos trabalhistas, eleitorais, militares e da competência do tribunal do Júri, até 31 de dezembro de 2007;

	P2.13 - Número total de processos de conhecimento não criminais que ingressaram na instância entre 01/01/2006 e 31/12/2007 e que não foram nela julgados até 31/12/2009.	P2.14 - Número total de processos de conhecimento criminais que ingressaram na instância entre 01/01/2006 e 31/12/2007 e que não foram nela julgados até 31/12/2009.	P2.15 - Número total de processos de conhecimento não criminais que ingressaram na instância entre 01/01/2006 e 31/12/2007 e que entraram na meta por saírem de situação de suspensão ou por passarem a se enquadrar nos critérios da meta, no mês de referência.	P2.16 - Número total de processos de conhecimento criminais que ingressaram na instância entre 01/01/2006 e 31/12/2007 e que entraram na meta por saírem de situação de suspensão ou por passarem a se enquadrar nos critérios da meta, no mês de referência.	P2.17 - Número total de processos de conhecimento não criminais que ingressaram na instância entre 01/01/2006 e 31/12/2007 e que saíram da meta por suspensão ou não enquadramento nos critérios da meta, que não por julgamento, no mês de referência.	P2.18 - Número total de processos de conhecimento criminais que ingressaram na instância entre 01/01/2006 e 31/12/2007 e que saíram da meta por suspensão ou não enquadramento nos critérios da meta, que não por julgamento, no mês de referência.
TRE - RN	734	174	0	17	0	74
TRE - RO	4	9	31	10	1	31
TRE - RR	44	10	0	0	0	1
TRE - RS	153	14	4	12	6	6
TRE - SC	66	12	0	2	0	0
TRE - SE	138	18	60	8	7	4
TRE - SP	703	28	3	12	6	4
TRE - TO	70	43	1	0	1	8

	P2.19 - Número total de processos de conhecimento não criminais que ingressaram na instância entre 01/01/2006 e 31/12/2007 e que, no mês de referência, foram nela julgados pela primeira ou única vez no ano de 2011.	P2.20 - Número total de processos de conhecimento criminais que ingressaram na instância entre 01/01/2006 e 31/12/2007 e que, no mês de referência, foram nela julgados pela primeira ou única vez no ano de 2011.	Percentual de Cumprimento:
TRE - AC	0	3	37,50%
TRE - AL	65	7	96,00%
TRE - AM	203	5	87,03%
TRE - AP	0	2	15,38%
TRE - BA	783	48	84,45%

**META 2**

Julgar todos os processos de conhecimento distribuídos (em 1º grau, 2º grau e tribunais superiores) até 31 de dezembro de 2006 e, quanto aos processos trabalhistas, eleitorais, militares e da competência do tribunal do Júri, até 31 de dezembro de 2007;

	P2.19 - Número total de processos de conhecimento não criminais que ingressaram na instância entre 01/01/2006 e 31/12/2007 e que, no mês de referência, foram nela julgados pela primeira ou única vez no ano de 2011.	P2.20 - Número total de processos de conhecimento criminais que ingressaram na instância entre 01/01/2006 e 31/12/2007 e que, no mês de referência, foram nela julgados pela primeira ou única vez no ano de 2011.	Percentual de Cumprimento:
TRE - CE	28	16	97,78%
TRE - DF	120	1	97,58%
TRE - ES	67	16	92,22%
TRE - GO	36	33	53,08%
TRE - MA	30	59	66,42%
TRE - MG	49	29	100,00%
TRE - MS	7	22	100,00%
TRE - MT	205	59	89,19%
TRE - PA	326	9	74,61%
TRE - PB	5	19	17,02%
TRE - PE	184	81	49,91%
TRE - PI	13	1	11,48%
TRE - PR	77	17	93,07%
TRE - RJ	119	36	91,72%
TRE - RN	368	52	49,35%
TRE - RO	1	15	72,73%
TRE - RR	45	8	100,00%
TRE - RS	128	20	86,55%
TRE - SC	67	11	97,50%

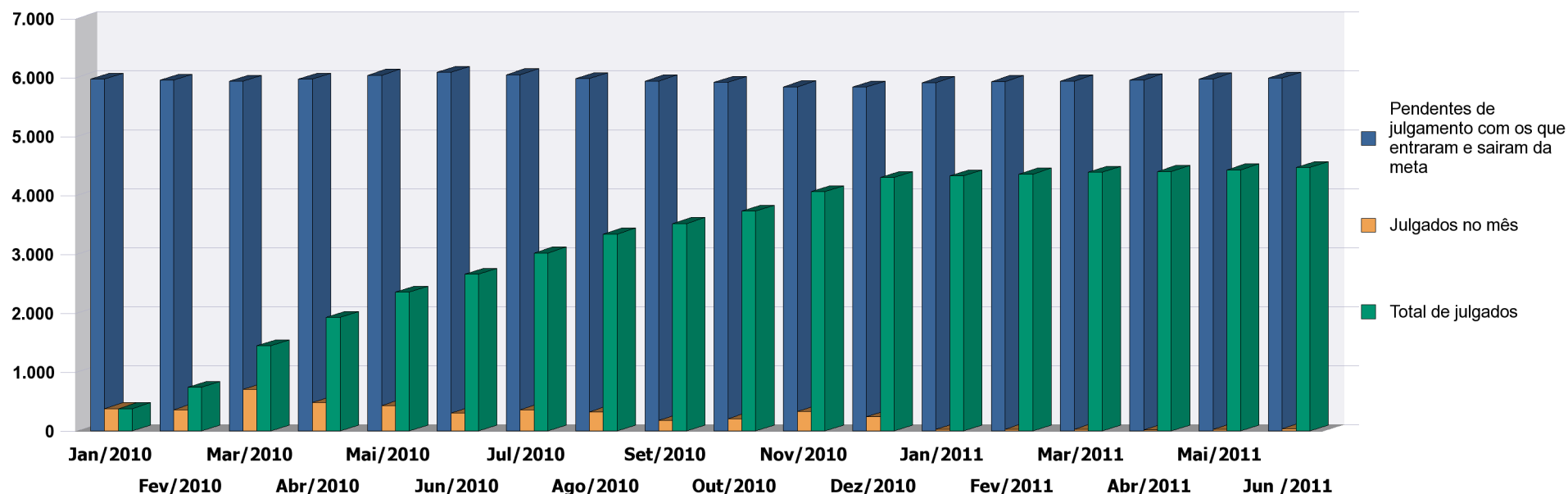
**META 2**

Julgar todos os processos de conhecimento distribuídos (em 1º grau, 2º grau e tribunais superiores) até 31 de dezembro de 2006 e, quanto aos processos trabalhistas, eleitorais, militares e da competência do tribunal do Júri, até 31 de dezembro de 2007;

	P2.19 - Número total de processos de conhecimento não criminais que ingressaram na instância entre 01/01/2006 e 31/12/2007 e que, no mês de referência, foram nela julgados pela primeira ou única vez no ano de 2011.	P2.20 - Número total de processos de conhecimento criminais que ingressaram na instância entre 01/01/2006 e 31/12/2007 e que, no mês de referência, foram nela julgados pela primeira ou única vez no ano de 2011.	Percentual de Cumprimento:
TRE - SE	152	13	77,46%
TRE - SP	693	26	97,69%
TRE - TO	66	24	85,71%

**META 2**

Julgar todos os processos de conhecimento distribuídos (em 1º grau, 2º grau e tribunais superiores) até 31 de dezembro de 2006 e, quanto aos processos trabalhistas, eleitorais, militares e da competência do tribunal do Júri, até 31 de dezembro de 2007;



	Jan/2010	Fev/2010	Mar/2010	Abr/2010	Mai/2010	Jun/2010	Jul/2010	Ago/2010	Set/2010	Out/2010	Nov/2010	Dez/2010	Jan/2011	Fev/2011
<b>Pendentes de julgamento com os que entraram e saíram da meta</b>	5.972	5.952	5.932	5.970	6.037	6.087	6.044	5.978	5.939	5.916	5.840	5.838	5.911	5.931
<b>Julgados no mês</b>	378	360	705	481	432	301	362	324	178	208	329	242	28	29
<b>Total de julgados</b>	378	738	1.443	1.924	2.356	2.657	3.019	3.343	3.521	3.729	4.058	4.300	4.328	4.357

**META 2**

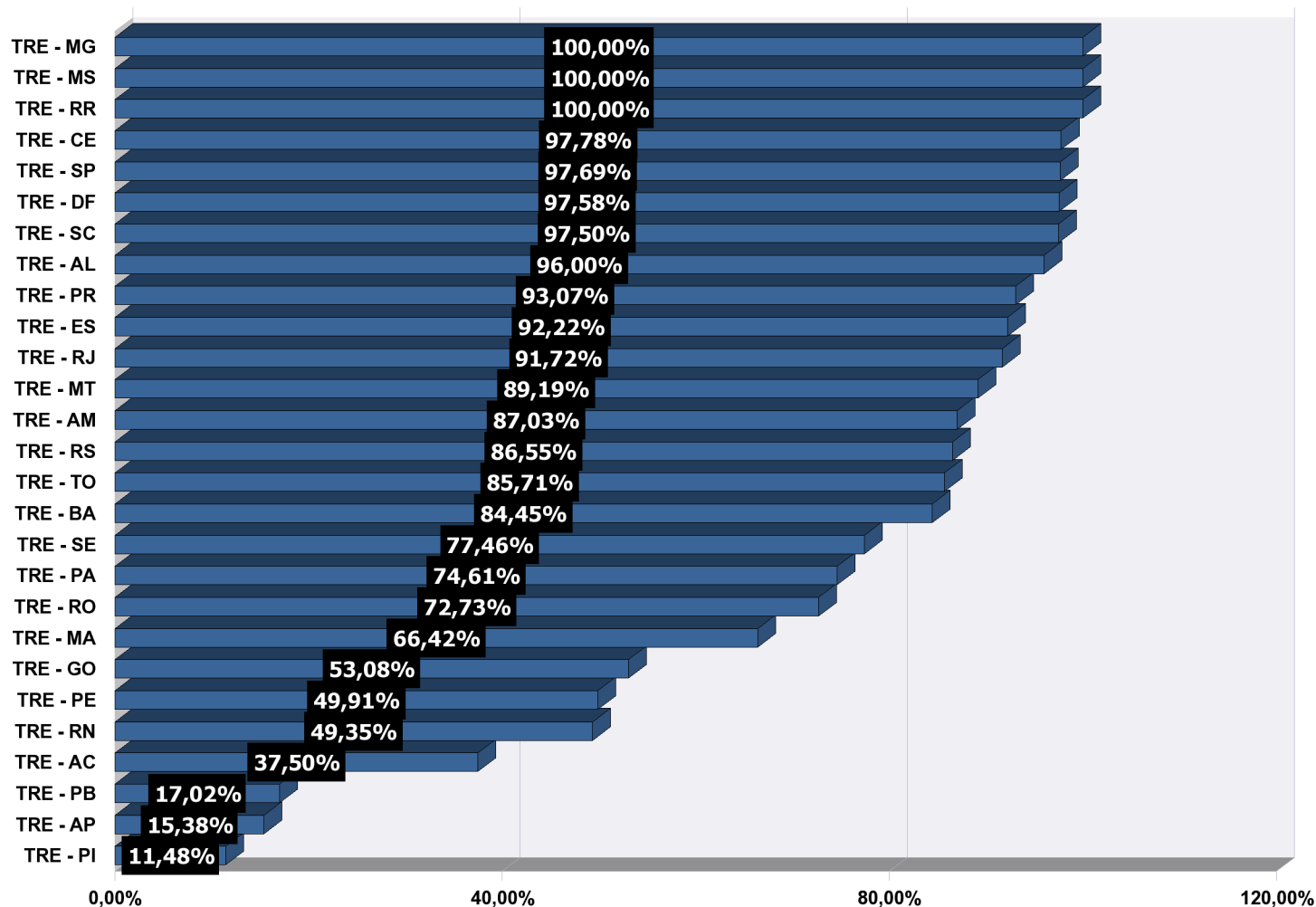
Julgar todos os processos de conhecimento distribuídos (em 1º grau, 2º grau e tribunais superiores) até 31 de dezembro de 2006 e, quanto aos processos trabalhistas, eleitorais, militares e da competência do tribunal do Júri, até 31 de dezembro de 2007;

	Mar/2011	Abr/2011	Mai/2011	Jun /2011
<b>Pendentes de julgamento com os que entraram e saíram da meta</b>	5.940	5.955	5.974	5.989
<b>Julgados no mês</b>	32	16	26	38
<b>Total de julgados</b>	4.389	4.405	4.431	4.469

**META 2**

Julgar todos os processos de conhecimento distribuídos (em 1º grau, 2º grau e tribunais superiores) até 31 de dezembro de 2006 e, quanto aos processos trabalhistas, eleitorais, militares e da competência do tribunal do Júri, até 31 de dezembro de 2007;

Percentual de Cumprimento Meta 2



**JUSTIÇA ELEITORAL**

Pendentes de julgamento com os que entraram e saíram da meta

**5.989**

Total de Processos Julgados até 2011

**4.469**

Percentual de Cumprimento

**74,62%**



**META 2**

Julgar todos os processos de conhecimento distribuídos (em 1º grau, 2º grau e tribunais superiores) até 31 de dezembro de 2006 e, quanto aos processos trabalhistas, eleitorais, militares e da competência do tribunal do Júri, até 31 de dezembro de 2007;

	P2.1 - Número total de processos de conhecimento não criminais que ingressaram na instância entre 01/01/2006 e 31/12/2006 e que não foram nela julgados até 31/12/2009.	P2.2 - Número total de processos de conhecimento criminais que ingressaram na instância entre 01/01/2006 e 31/12/2006 e que não foram nela julgados até 31/12/2009, excluídos os de classe 282 (ação penal de competência do júri) e aqueles recursais em processos que eram originalmente dessa classe.	P2.3 - Número total de processos da classe 282 (ação penal de competência do júri) e aqueles recursais em processos que eram originariamente dessa classe que ingressaram na instância entre 01/01/2006 e 31/12/2007 e que não foram nela julgados até 31/12/2009.	P2.4 - Número total de processos de conhecimento não criminais que ingressaram na instância entre 01/01/2006 e 31/12/2006 e que entraram na meta por saírem de situação de suspensão ou por passarem a se enquadrar nos critérios da meta, no mês de referência.	P2.5 - Número total de processos de conhecimento criminais que ingressaram na instância entre 01/01/2006 e 31/12/2006, excluídos os de classe 282 (ação penal de competência do júri) e aqueles recursais em processos que eram originalmente dessa classe, e que entraram na meta por saírem de situação de suspensão ou por passarem a se enquadrar nos critérios da meta, no mês de referência.	P2.6 - Número total de processos de conhecimento da classe 282 (ação penal de competência do júri) e aqueles recursais em processos que eram originalmente dessa classe que ingressaram na instância entre 01/01/2006 e 31/12/2007 e que entraram na meta por saírem de situação de suspensão ou por passarem a se enquadrar nos critérios da meta, no mês de referência.
TJAC	1.062	546	325	0	0	0
TJAL	8.691	3.729	582	116	67	26
TJAM	6.709	6.223	1.339	4.539	2.919	195
TJAP	746	221	192	90	15	21
TJBA	82.911	20.973	61	459	10	0
TJCE	33.618	9.288	1.434	2	0	0
TJDFT	7.319	720	121	685	559	119
TJES	10.110	3.036	849	3.444	1.550	301
TJGO	22.054	9.214	1.321	2.693	763	92
TJMA	14.703	5.324	983	358	602	110
TJMG	60.207	51.834	10.104	3.104	982	96
TJMS	8.305	2.353	485	2	0	0
TJMT	11.235	5.578	754	569	507	125
TJPA	24.790	21.681	4.516	3.245	246	14
TJPB	6.473	927	279	0	0	0
TJPE	19.278	3.429	245	2.067	2.053	34

**META 2**

Julgar todos os processos de conhecimento distribuídos (em 1º grau, 2º grau e tribunais superiores) até 31 de dezembro de 2006 e, quanto aos processos trabalhistas, eleitorais, militares e da competência do tribunal do Júri, até 31 de dezembro de 2007;

	P2.1 - Número total de processos de conhecimento não criminais que ingressaram na instância entre 01/01/2006 e 31/12/2006 e que não foram nela julgados até 31/12/2009.	P2.2 - Número total de processos de conhecimento criminais que ingressaram na instância entre 01/01/2006 e 31/12/2006 e que não foram nela julgados até 31/12/2009, excluídos os de classe 282 (ação penal de competência do júri) e aqueles recursais em processos que eram originalmente dessa classe.	P2.3 - Número total de processos da classe 282 (ação penal de competência do júri) e aqueles recursais em processos que eram originariamente dessa classe que ingressaram na instância entre 01/01/2006 e 31/12/2007 e que não foram nela julgados até 31/12/2009.	P2.4 - Número total de processos de conhecimento não criminais que ingressaram na instância entre 01/01/2006 e 31/12/2006 e que entraram na meta por saírem de situação de suspensão ou por passarem a se enquadrar nos critérios da meta, no mês de referência.	P2.5 - Número total de processos de conhecimento criminais que ingressaram na instância entre 01/01/2006 e 31/12/2006, excluídos os de classe 282 (ação penal de competência do júri) e aqueles recursais em processos que eram originalmente dessa classe, e que entraram na meta por saírem de situação de suspensão ou por passarem a se enquadrar nos critérios da meta, no mês de referência.	P2.6 - Número total de processos de conhecimento da classe 282 (ação penal de competência do júri) e aqueles recursais em processos que eram originalmente dessa classe que ingressaram na instância entre 01/01/2006 e 31/12/2007 e que entraram na meta por saírem de situação de suspensão ou por passarem a se enquadrar nos critérios da meta, no mês de referência.
TJPI	9.460	4.804	567	2.867	2.217	50
TJPR	34.717	7.922	932	1.597	223	5
TJRJ	86.130	4.340	1.229	2.904	4.629	193
TJRN	8.193	3.049	33	56	27	3
TJRO	540	502	111	137	423	66
TJRR	539	458	163	84	50	39
TJRS	31.379	3.687	1.841	2.035	350	78
TJSC	31.243	6.849	601	2.137	461	11
TJSE	2.844	210	480	82	15	32
TJSP	240.758	18.058	3.093	13.505	1.088	214
TJTO	8.289	1.981	447	1.380	111	173

**META 2**

Julgar todos os processos de conhecimento distribuídos (em 1º grau, 2º grau e tribunais superiores) até 31 de dezembro de 2006 e, quanto aos processos trabalhistas, eleitorais, militares e da competência do tribunal do Júri, até 31 de dezembro de 2007;

	P2.7 - Número total de processos de conhecimento não criminais que ingressaram na instância entre 01/01/2006 e 31/12/2006 e que saíram da meta por suspensão ou não enquadramento nos critérios da meta, que não por julgamento, no mês de referência	P2.8 - Número total de processos de conhecimento criminais que ingressaram na instância entre 01/01/2006 e 31/12/2006, excluídos os de classe 282 (ação penal de competência do júri) e aqueles recursais em processos que eram originalmente dessa classe, e que saíram da meta por suspensão ou não enquadramento nos critérios da meta, que não por julgamento, no mês de referência.	P2.9 - Número total de processos de conhecimento da classe 282 (ação penal de competência do júri) e aqueles recursais em processos que eram originalmente dessa classe que ingressaram na instância entre 01/01/2006 e 31/12/2007 e que saíram da meta por suspensão ou não enquadramento nos critérios da meta, que não por julgamento, no mês de referência.	P2.10 - Número total de processos de conhecimento não criminais que ingressaram na instância entre 01/01/2006 e 31/12/2006 e que, no mês de referência, foram nela julgados pela primeira ou única vez no ano de 2011.	P2.11 - Número total de processos de conhecimento criminais que ingressaram na instância entre 01/01/2006 e 31/12/2006 e que, no mês de referência, foram nela julgados pela primeira ou única vez no ano de 2011, excluídos os de classe 282 (ação penal de competência do júri) e aqueles recursais em processos que eram originalmente dessa classe.	P2.12 - Número total de processos de conhecimento da classe 282 (ação penal de competência do júri) e aqueles recursais em processos que eram originalmente dessa classe que ingressaram na instância entre 01/01/2006 e 31/12/2007 e que, no mês de referência, foram nela julgados pela primeira ou única vez no ano de 2011.
TJAC	15	39	9	786	607	214
TJAL	152	166	40	2.778	764	169
TJAM	643	277	48	6.156	2.438	374
TJAP	501	41	48	556	71	40
TJBA	1.878	235	0	28.365	6.515	12
TJCE	80	233	33	8.327	2.527	349
TJDFT	872	389	73	5.026	650	59
TJES	1.870	1.600	302	5.128	1.797	391
TJGO	13.126	7.730	739	9.764	3.646	1.399
TJMA	363	517	133	6.997	2.443	279
TJMG	11.770	8.820	836	22.171	12.884	849
TJMS	211	231	31	5.389	1.764	307
TJMT	1.252	634	210	6.875	2.850	439
TJPA	89	366	58	14.298	10.156	3.048
TJPB	5	3	6	2.246	377	83
TJPE	3.357	162	38	8.980	2.513	716
TJPI	274	439	42	1.825	584	56

**META 2**

Julgar todos os processos de conhecimento distribuídos (em 1º grau, 2º grau e tribunais superiores) até 31 de dezembro de 2006 e, quanto aos processos trabalhistas, eleitorais, militares e da competência do tribunal do Júri, até 31 de dezembro de 2007;

	P2.7 - Número total de processos de conhecimento não criminais que ingressaram na instância entre 01/01/2006 e 31/12/2006 e que saíram da meta por suspensão ou não enquadramento nos critérios da meta, que não por julgamento, no mês de referência	P2.8 - Número total de processos de conhecimento criminais que ingressaram na instância entre 01/01/2006 e 31/12/2006, excluídos os de classe 282 (ação penal de competência do júri) e aqueles recursais em processos que eram originalmente dessa classe, e que saíram da meta por suspensão ou não enquadramento nos critérios da meta, que não por julgamento, no mês de referência.	P2.9 - Número total de processos de conhecimento da classe 282 (ação penal de competência do júri) e aqueles recursais em processos que eram originalmente dessa classe que ingressaram na instância entre 01/01/2006 e 31/12/2007 e que saíram da meta por suspensão ou não enquadramento nos critérios da meta, que não por julgamento, no mês de referência.	P2.10 - Número total de processos de conhecimento não criminais que ingressaram na instância entre 01/01/2006 e 31/12/2006 e que, no mês de referência, foram nela julgados pela primeira ou única vez no ano de 2011.	P2.11 - Número total de processos de conhecimento criminais que ingressaram na instância entre 01/01/2006 e 31/12/2006 e que, no mês de referência, foram nela julgados pela primeira ou única vez no ano de 2011, excluídos os de classe 282 (ação penal de competência do júri) e aqueles recursais em processos que eram originalmente dessa classe.	P2.12 - Número total de processos de conhecimento da classe 282 (ação penal de competência do júri) e aqueles recursais em processos que eram originalmente dessa classe que ingressaram na instância entre 01/01/2006 e 31/12/2007 e que, no mês de referência, foram nela julgados pela primeira ou única vez no ano de 2011.
TJPR	2.496	409	15	16.650	3.874	299
TJRJ	6.847	3.567	417	37.363	2.621	254
TJRN	603	154	16	1.173	437	27
TJRO	126	377	85	332	451	77
TJRR	143	134	92	512	368	55
TJRS	4.657	385	87	25.510	2.732	609
TJSC	1.598	768	24	19.436	4.093	117
TJSE	182	71	210	1.414	637	167
TJSP	3.879	572	77	132.738	11.679	2.128
TJTO	1.433	312	98	4.311	1.020	161

P2.13 - Número total de processos de conhecimento não criminais que ingressaram na instância entre 01/01/2006 e 31/12/2007 e que não foram nela julgados até 31/12/2009.	P2.14 - Número total de processos de conhecimento criminais que ingressaram na instância entre 01/01/2006 e 31/12/2007 e que não foram nela julgados até 31/12/2009.	P2.15 - Número total de processos de conhecimento não criminais que ingressaram na instância entre 01/01/2006 e 31/12/2007 e que entraram na meta por saírem de situação de suspensão ou por passarem a se enquadrar nos critérios da meta, no mês de referência.	P2.16 - Número total de processos de conhecimento criminais que ingressaram na instância entre 01/01/2006 e 31/12/2007 e que entraram na meta por saírem de situação de suspensão ou por passarem a se enquadrar nos critérios da meta, no mês de referência.	P2.17 - Número total de processos de conhecimento não criminais que ingressaram na instância entre 01/01/2006 e 31/12/2007 e que saíram da meta por suspensão ou não enquadramento nos critérios da meta, que não por julgamento, no mês de referência.	P2.18 - Número total de processos de conhecimento criminais que ingressaram na instância entre 01/01/2006 e 31/12/2007 e que saíram da meta por suspensão ou não enquadramento nos critérios da meta, que não por julgamento, no mês de referência.
--	--	---	---	---	---

**META 2**

Julgar todos os processos de conhecimento distribuídos (em 1º grau, 2º grau e tribunais superiores) até 31 de dezembro de 2006 e, quanto aos processos trabalhistas, eleitorais, militares e da competência do tribunal do Júri, até 31 de dezembro de 2007;

	P2.13 - Número total de processos de conhecimento não criminais que ingressaram na instância entre 01/01/2006 e 31/12/2007 e que não foram nela julgados até 31/12/2009.	P2.14 - Número total de processos de conhecimento criminais que ingressaram na instância entre 01/01/2006 e 31/12/2007 e que não foram nela julgados até 31/12/2009.	P2.15 - Número total de processos de conhecimento não criminais que ingressaram na instância entre 01/01/2006 e 31/12/2007 e que entraram na meta por saírem de situação de suspensão ou por passarem a se enquadrar nos critérios da meta, no mês de referência.	P2.16 - Número total de processos de conhecimento criminais que ingressaram na instância entre 01/01/2006 e 31/12/2007 e que entraram na meta por saírem de situação de suspensão ou por passarem a se enquadrar nos critérios da meta, no mês de referência.	P2.17 - Número total de processos de conhecimento não criminais que ingressaram na instância entre 01/01/2006 e 31/12/2007 e que saíram da meta por suspensão ou não enquadramento nos critérios da meta, que não por julgamento, no mês de referência.	P2.18 - Número total de processos de conhecimento criminais que ingressaram na instância entre 01/01/2006 e 31/12/2007 que saíram da meta por suspensão ou não enquadramento nos critérios da meta, que não por julgamento, no mês de referência.
TJAC						
TJAL						
TJAM						
TJAP						
TJBA						
TJCE						
TJDFT						
TJES						
TJGO						
TJMA						
TJMG						
TJMS						
TJMT						
TJPA						
TJPB						
TJPE						
TJPI						
TJPR						
TJRJ						

**META 2**

Julgar todos os processos de conhecimento distribuídos (em 1º grau, 2º grau e tribunais superiores) até 31 de dezembro de 2006 e, quanto aos processos trabalhistas, eleitorais, militares e da competência do tribunal do Júri, até 31 de dezembro de 2007;

	P2.13 - Número total de processos de conhecimento não criminais que ingressaram na instância entre 01/01/2006 e 31/12/2007 e que não foram nela julgados até 31/12/2009.	P2.14 - Número total de processos de conhecimento criminais que ingressaram na instância entre 01/01/2006 e 31/12/2007 e que não foram nela julgados até 31/12/2009.	P2.15 - Número total de processos de conhecimento não criminais que ingressaram na instância entre 01/01/2006 e 31/12/2007 e que entraram na meta por saírem de situação de suspensão ou por passarem a se enquadrar nos critérios da meta, no mês de referência.	P2.16 - Número total de processos de conhecimento criminais que ingressaram na instância entre 01/01/2006 e 31/12/2007 e que entraram na meta por saírem de situação de suspensão ou por passarem a se enquadrar nos critérios da meta, no mês de referência.	P2.17 - Número total de processos de conhecimento não criminais que ingressaram na instância entre 01/01/2006 e 31/12/2007 e que saíram da meta por suspensão ou não enquadramento nos critérios da meta, que não por julgamento, no mês de referência.	P2.18 - Número total de processos de conhecimento criminais que ingressaram na instância entre 01/01/2006 e 31/12/2007 que saíram da meta por suspensão ou não enquadramento nos critérios da meta, que não por julgamento, no mês de referência.
TJRN						
TJRO						
TJRR						
TJRS						
TJSC						
TJSE						
TJSP						
TJTO						

	P2.19 - Número total de processos de conhecimento não criminais que ingressaram na instância entre 01/01/2006 e 31/12/2007 e que, no mês de referência, foram nela julgados pela primeira ou única vez no ano de 2011.	P2.20 - Número total de processos de conhecimento criminais que ingressaram na instância entre 01/01/2006 e 31/12/2007 e que, no mês de referência, foram nela julgados pela primeira ou única vez no ano de 2011.	Percentual de Cumprimento:
TJAC			85,94%
TJAL			28,87%
TJAM			42,79%
TJAP			95,97%
TJBA			34,11%

**META 2**

Julgar todos os processos de conhecimento distribuídos (em 1º grau, 2º grau e tribunais superiores) até 31 de dezembro de 2006 e, quanto aos processos trabalhistas, eleitorais, militares e da competência do tribunal do Júri, até 31 de dezembro de 2007;

	P2.19 - Número total de processos de conhecimento não criminais que ingressaram na instância entre 01/01/2006 e 31/12/2007 e que, no mês de referência, foram nela julgados pela primeira ou única vez no ano de 2011.	P2.20 - Número total de processos de conhecimento criminais que ingressaram na instância entre 01/01/2006 e 31/12/2007 e que, no mês de referência, foram nela julgados pela primeira ou única vez no ano de 2011.	Percentual de Cumprimento:
TJCE			25,46%
TJDFT			70,03%
TJES			47,15%
TJGO			101,84%
TJMA			46,13%
TJMG			34,23%
TJMS			69,90%
TJMT			60,96%
TJPA			50,95%
TJPB			35,30%
TJPE			51,85%
TJPI			12,83%
TJPR			49,02%
TJRJ			45,42%
TJRN			15,46%
TJRO			72,21%
TJRR			96,99%
TJRS			84,26%
TJSC			60,77%

**META 2**

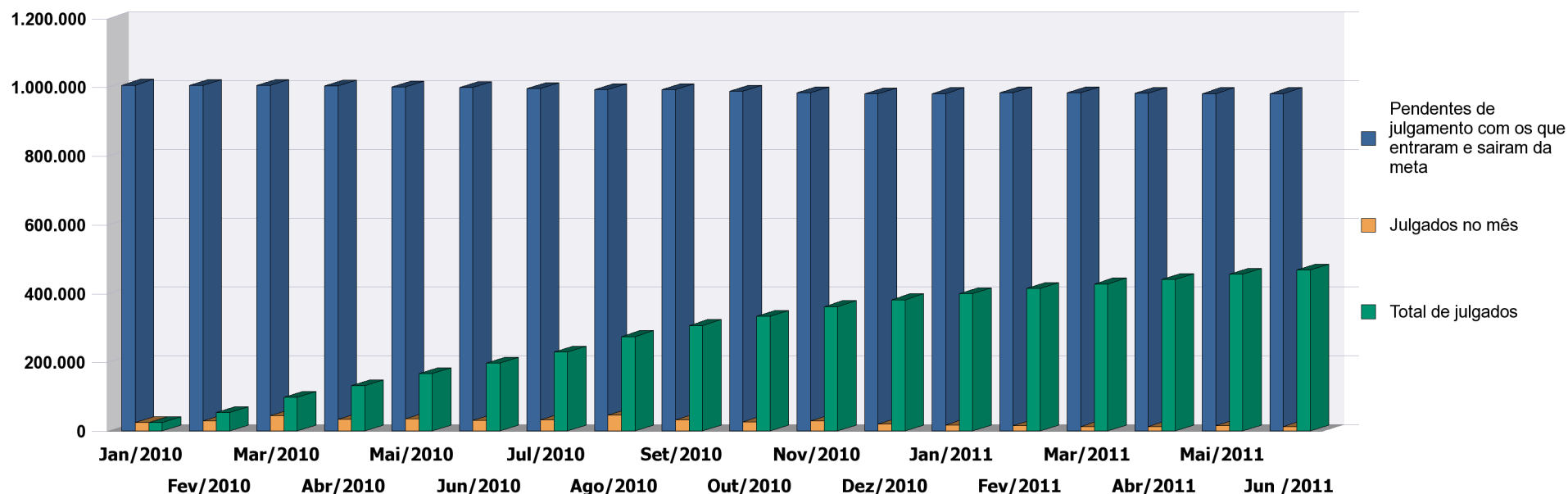
Julgar todos os processos de conhecimento distribuídos (em 1º grau, 2º grau e tribunais superiores) até 31 de dezembro de 2006 e, quanto aos processos trabalhistas, eleitorais, militares e da competência do tribunal do Júri, até 31 de dezembro de 2007;

	P2.19 - Número total de processos de conhecimento não criminais que ingressaram na instância entre 01/01/2006 e 31/12/2007 e que, no mês de referência, foram nela julgados pela primeira ou única vez no ano de 2011.	P2.20 - Número total de processos de conhecimento criminais que ingressaram na instância entre 01/01/2006 e 31/12/2007 e que, no mês de referência, foram nela julgados pela primeira ou única vez no ano de 2011.	Percentual de Cumprimento:
TJSE			69,31%
TJSP			53,84%
TJTO			52,12%



### META 2

Julgar todos os processos de conhecimento distribuídos (em 1º grau, 2º grau e tribunais superiores) até 31 de dezembro de 2006 e, quanto aos processos trabalhistas, eleitorais, militares e da competência do tribunal do Júri, até 31 de dezembro de 2007;



	Jan/2010	Fev/2010	Mar/2010	Abr/2010	Mai/2010	Jun/2010	Jul/2010	Ago/2010	Set/2010	Out/2010	Nov/2010	Dez/2010	Jan/2011	Fev/2011
<b>Pendentes de julgamento com os que entraram e saíram da meta</b>	1.005.978	1.005.433	1.004.777	1.003.189	1.000.769	998.424	995.395	993.014	992.723	988.465	983.516	980.078	981.047	983.366
<b>Julgados no mês</b>	24.574	28.732	44.360	33.906	34.841	30.761	31.952	45.295	31.947	26.552	28.731	19.762	17.649	15.487
<b>Total de julgados</b>	24.574	53.306	97.666	131.572	166.413	197.174	229.126	274.421	306.368	332.920	361.651	381.413	399.062	414.549

**META 2**

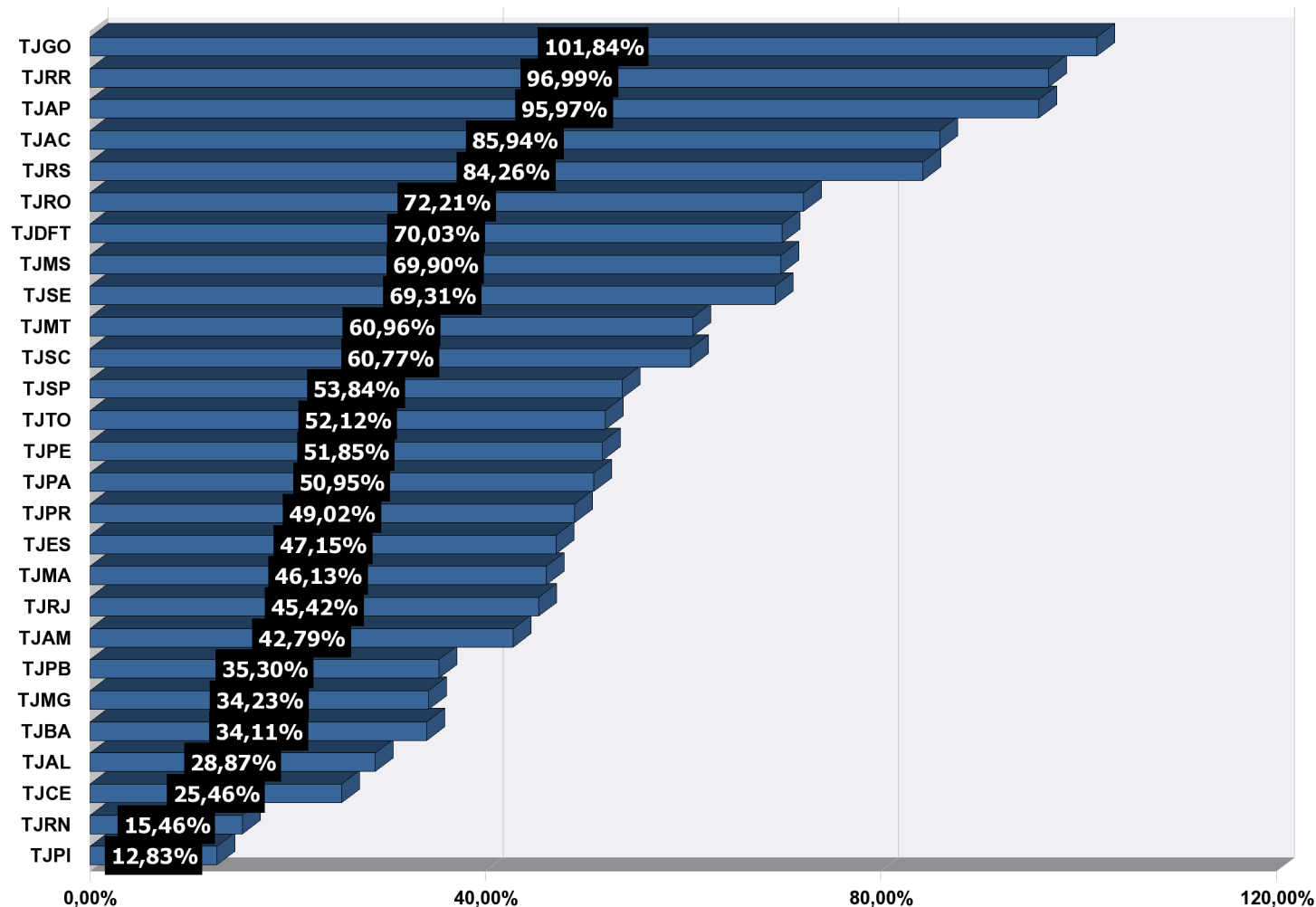
Julgar todos os processos de conhecimento distribuídos (em 1º grau, 2º grau e tribunais superiores) até 31 de dezembro de 2006 e, quanto aos processos trabalhistas, eleitorais, militares e da competência do tribunal do Júri, até 31 de dezembro de 2007;

	<b>Mar/2011</b>	<b>Abr/2011</b>	<b>Mai/2011</b>	<b>Jun /2011</b>
<b>Pendentes de julgamento com os que entraram e saíram da meta</b>	983.135	982.307	981.148	981.527
<b>Julgados no mês</b>	12.668	12.854	15.431	12.780
<b>Total de julgados</b>	427.217	440.071	455.502	468.282

**META 2**

Julgar todos os processos de conhecimento distribuídos (em 1º grau, 2º grau e tribunais superiores) até 31 de dezembro de 2006 e, quanto aos processos trabalhistas, eleitorais, militares e da competência do tribunal do Júri, até 31 de dezembro de 2007;

Percentual de Cumprimento Meta 2



**JUSTIÇA ESTADUAL**

Pendentes de julgamento com os que entraram e saíram da meta

**981.527**

Total de Processos Julgados até 2011

**468.282**

Percentual de Cumprimento

**47,71%**

**META 3**

Reduzir em pelo menos 10% o acervo de processos na fase de cumprimento ou de execução e, em 20%, o acervo de execuções fiscais (referência: acervo em 31 de dezembro de 2009).

**Panorama Nacional Meta 3 - Fiscal**

Execuções não baixadas definitivamente em  
31/12/2009

**23.523.887**

Execuções não baixadas definitivamente com as  
que entraram e saíram da meta até 2011

**21.262.604**

Percentual de Redução

**9,61%**

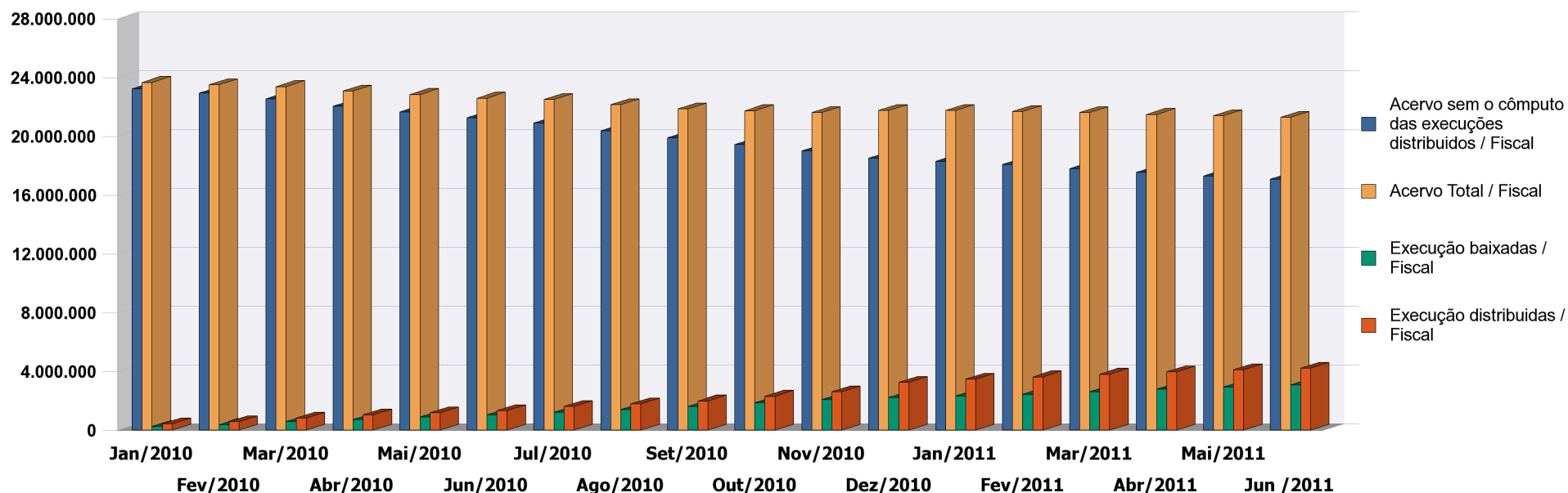
Percentual de Cumprimento

**48,06%**

**Obs.: Não se aplica aos Tribunais Superiores e Militares**

**META 3 / Fiscal**

Reduzir em pelo menos 10% o acervo de processos na fase de cumprimento ou de execução e, em 20%, o acervo de execuções fiscais (referência: acervo em 31 de dezembro de 2009).



	Jan/2010	Fev/2010	Mar/2010	Abr/2010	Mai/2010	Jun/2010	Jul/2010	Ago/2010	Set/2010	Out/2010	Nov/2010	Dez/2010	Jan/2011
<b>Acervo sem o cômputo das execuções distribuídas</b>	23.212.512	22.919.413	22.541.082	22.028.015	21.642.618	21.242.352	20.878.498	20.354.408	19.876.795	19.417.789	18.991.907	18.491.045	18.290.808
<b>Acervo Total</b>	23.643.078	23.479.466	23.356.230	23.055.835	22.823.587	22.568.130	22.478.843	22.125.711	21.849.517	21.722.156	21.599.089	21.737.461	21.743.600
<b>Execução baixadas</b>	248.019	376.524	558.566	713.940	881.701	1.041.031	1.201.516	1.391.020	1.602.176	1.843.603	2.061.284	2.217.777	2.312.045
<b>Execução distribuídas</b>	430.566	560.053	815.148	1.027.820	1.180.969	1.325.778	1.600.345	1.771.303	1.972.722	2.304.367	2.607.182	3.246.416	3.452.792

**META 3 / Fiscal**

Reduzir em pelo menos 10% o acervo de processos na fase de cumprimento ou de execução e, em 20%, o acervo de execuções fiscais (referência: acervo em 31 de dezembro de 2009).

	<b>Fev/2011</b>	<b>Mar/2011</b>	<b>Abr/2011</b>	<b>Mai/2011</b>	<b>Jun /2011</b>
<b>Acervo sem o cômputo das execuções distribuídas</b>	18.050.521	17.796.254	17.519.529	17.287.190	17.051.792
<b>Acervo Total</b>	21.671.820	21.588.162	21.471.867	21.389.954	21.262.604
<b>Execução baixadas</b>	2.444.451	2.606.715	2.782.406	2.923.929	3.088.143
<b>Execução distribuídas</b>	3.621.299	3.791.908	3.952.338	4.102.764	4.210.812

**META 3**

Reduzir em pelo menos 10% o acervo de processos na fase de cumprimento ou de execução e, em 20%, o acervo de execuções fiscais (referência: acervo em 31 de dezembro de 2009).

**Panorama Nacional Meta 3 - Não Fiscal**

Execuções não baixadas definitivamente  
em 31/12/2009

**7.388.522**

Execuções não baixadas definitivamente com as  
que entraram e saíram da meta até 2011

**5.870.385**

Percentual de Redução

**20,55%**

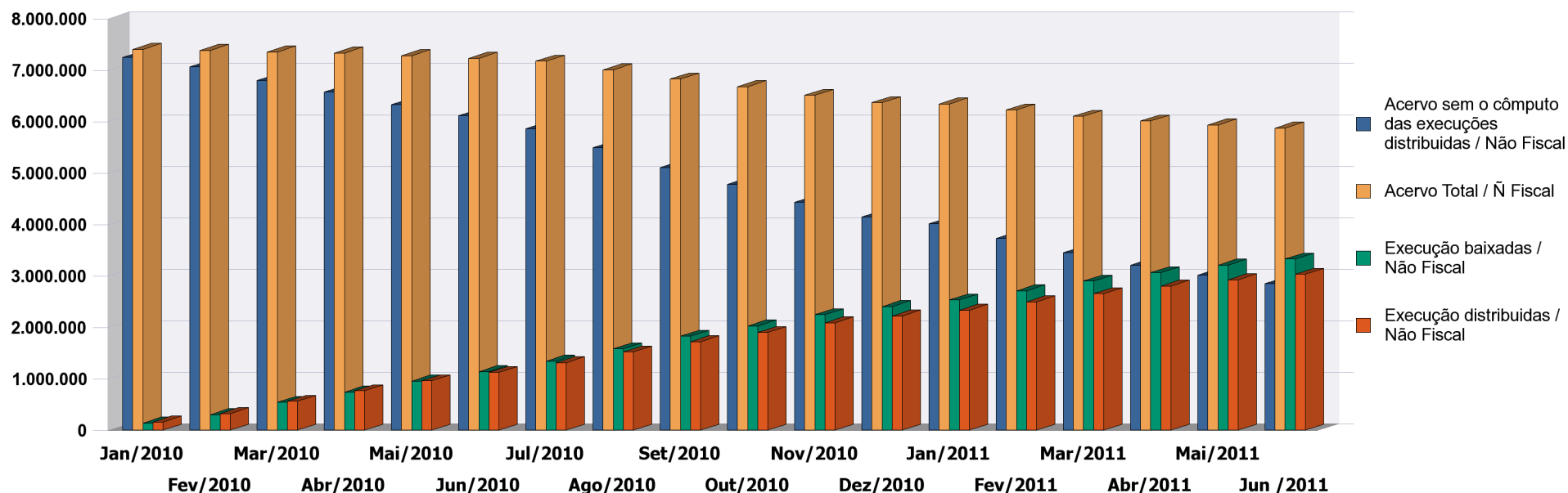
Percentual de Cumprimento

**205,47%**

Obs.: Não se aplica aos Tribunais Militares

### META 3 / Não Fiscal

Reduzir em pelo menos 10% o acervo de processos na fase de cumprimento ou de execução e, em 20%, o acervo de execuções fiscais (referência: acervo em 31 de dezembro de 2009).



	Jan/2010	Fev/2010	Mar/2010	Abr/2010	Mai/2010	Jun/2010	Jul/2010	Ago/2010	Set/2010	Out/2010	Nov/2010	Dez/2010	Jan/2011	Fev/2011	Mar/2011
<b>Acervo sem o cômputo das execuções distribuídas</b>	7.242.684	7.059.669	6.790.960	6.566.631	6.320.123	6.106.147	5.857.584	5.483.386	5.104.867	4.777.925	4.422.545	4.142.738	4.007.376	3.726.209	3.448.402
<b>Acervo Total</b>	7.400.028	7.380.101	7.349.400	7.327.699	7.275.443	7.227.234	7.167.038	7.000.449	6.822.119	6.673.122	6.505.092	6.360.506	6.337.023	6.218.628	6.099.671
<b>Execução baixadas</b>	136.249	299.452	536.916	737.240	952.556	1.135.713	1.339.643	1.579.809	1.821.984	2.021.838	2.242.078	2.399.107	2.526.976	2.706.732	2.895.041
<b>Execução distribuídas</b>	157.344	320.432	558.440	761.068	955.320	1.121.087	1.309.454	1.517.063	1.717.252	1.895.197	2.082.547	2.217.768	2.329.647	2.492.419	2.651.269



#### META 3 / Não Fiscal

Reduzir em pelo menos 10% o acervo de processos na fase de cumprimento ou de execução e, em 20%, o acervo de execuções fiscais (referência: acervo em 31 de dezembro de 2009).

	<b>Abr/2011</b>	<b>Mai/2011</b>	<b>Jun /2011</b>
<b>Acervo sem o cômputo das execuções distribuídas</b>	3.205.185	3.011.904	2.844.336
<b>Acervo Total</b>	6.003.435	5.931.430	5.870.385
<b>Execução baixadas</b>	3.060.215	3.205.156	3.326.167
<b>Execução distribuídas</b>	2.798.250	2.919.526	3.026.049

**META 3**

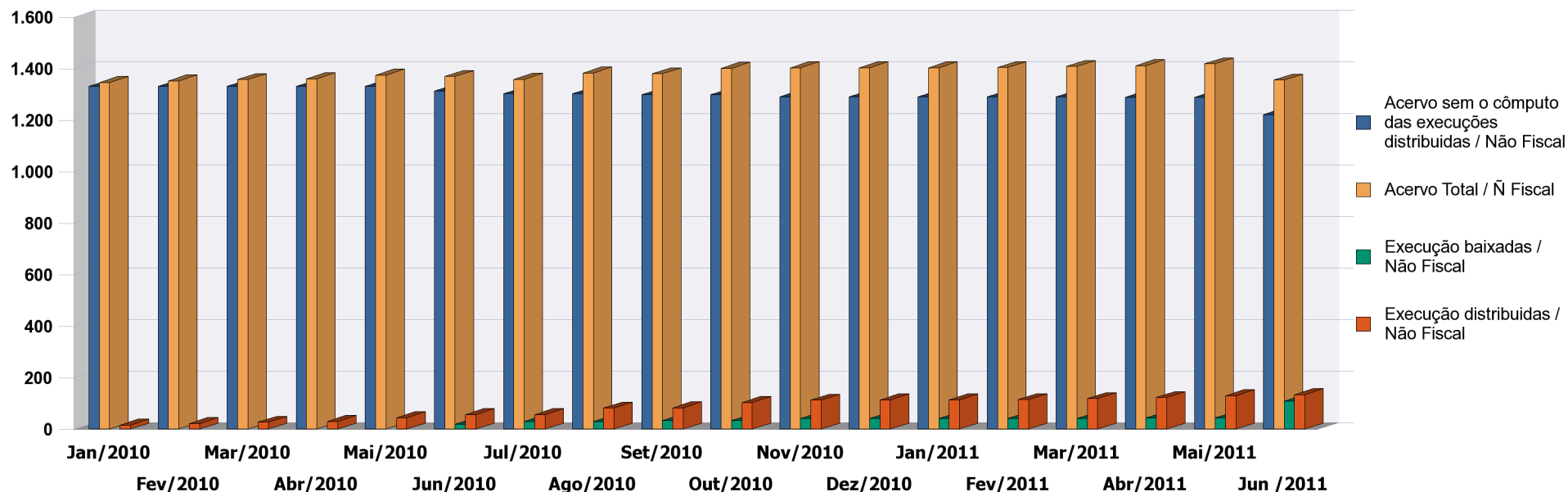
Reduzir em pelo menos 10% o acervo de processos na fase de cumprimento ou de execução e, em 20%, o acervo de execuções fiscais (referência: acervo em 31 de dezembro de 2009).

	P3.1 - Número total de processos de execução não fiscais ainda não baixados definitivamente (movimento 22) no dia 31/12/2009.	P3.2 - Número total de processos de execução fiscal ainda não baixadas definitivamente (movimento 22) no dia 31/12/2009.	P3.3 - Número total de processos de execução não fiscais novos iniciados no mês de referência.	P3.4 - Número total de processos de execução fiscal novos iniciados no mês de referência.	P3.5 - Número total de processos de execução não fiscais baixados definitivamente no mês de referência..	P3.6 - Número total de processos de execução fiscal baixados definitivamente no mês de referência.
STJ	1.330		133		109	
STM	0	0	0	0	0	0
TST	0	0	0	0	0	0
TSE						

	P3.7 - Número total de processos de execução não fiscais que entraram na meta por saírem de situação de suspensão ou por passarem a se enquadrar nos critérios da meta, no mês de referência.	P3.8 - Número total de processos de execução fiscais que entraram na meta por saírem de situação de suspensão ou por passarem a se enquadrar nos critérios da meta, no mês de referência.	P3.9 - Número total de processos de execução não fiscais que saíram da meta por suspensão ou não enquadramento nos critérios da meta, que não por julgamento, no mês de referência.	P3.10 - Número total de processos de execução fiscais que saíram da meta por suspensão ou não enquadramento nos critérios da meta, que não por julgamento, no mês de referência.	Percentual de Cumprimento / Não Fiscal
STJ	0		0		-18,05%
STM	0	0	0	0	100,00%
TST	0	0	0	0	100,00%
TSE					0,00%

**META 3 / Não Fiscal**

Reduzir em pelo menos 10% o acervo de processos na fase de cumprimento ou de execução e, em 20%, o acervo de execuções fiscais (referência: acervo em 31 de dezembro de 2009).



	Jan/2010	Fev/2010	Mar/2010	Abr/2010	Mai/2010	Jun/2010	Jul/2010	Ago/2010	Set/2010	Out/2010	Nov/2010	Dez/2010	Jan/2011	Fev/2011	Mar/2011
<b>Acervo sem o cômputo das execuções distribuídas</b>	1.330	1.330	1.330	1.330	1.330	1.312	1.301	1.301	1.297	1.297	1.290	1.289	1.289	1.289	1.289
<b>Acervo Total</b>	1.345	1.351	1.356	1.359	1.374	1.368	1.357	1.382	1.379	1.400	1.402	1.402	1.402	1.403	1.407
<b>Execução baixadas</b>	0	0	0	0	0	18	29	29	33	33	40	41	41	41	41
<b>Execução distribuídas</b>	15	21	26	29	44	56	56	81	82	103	112	113	113	114	118

**META 3 / Não Fiscal**

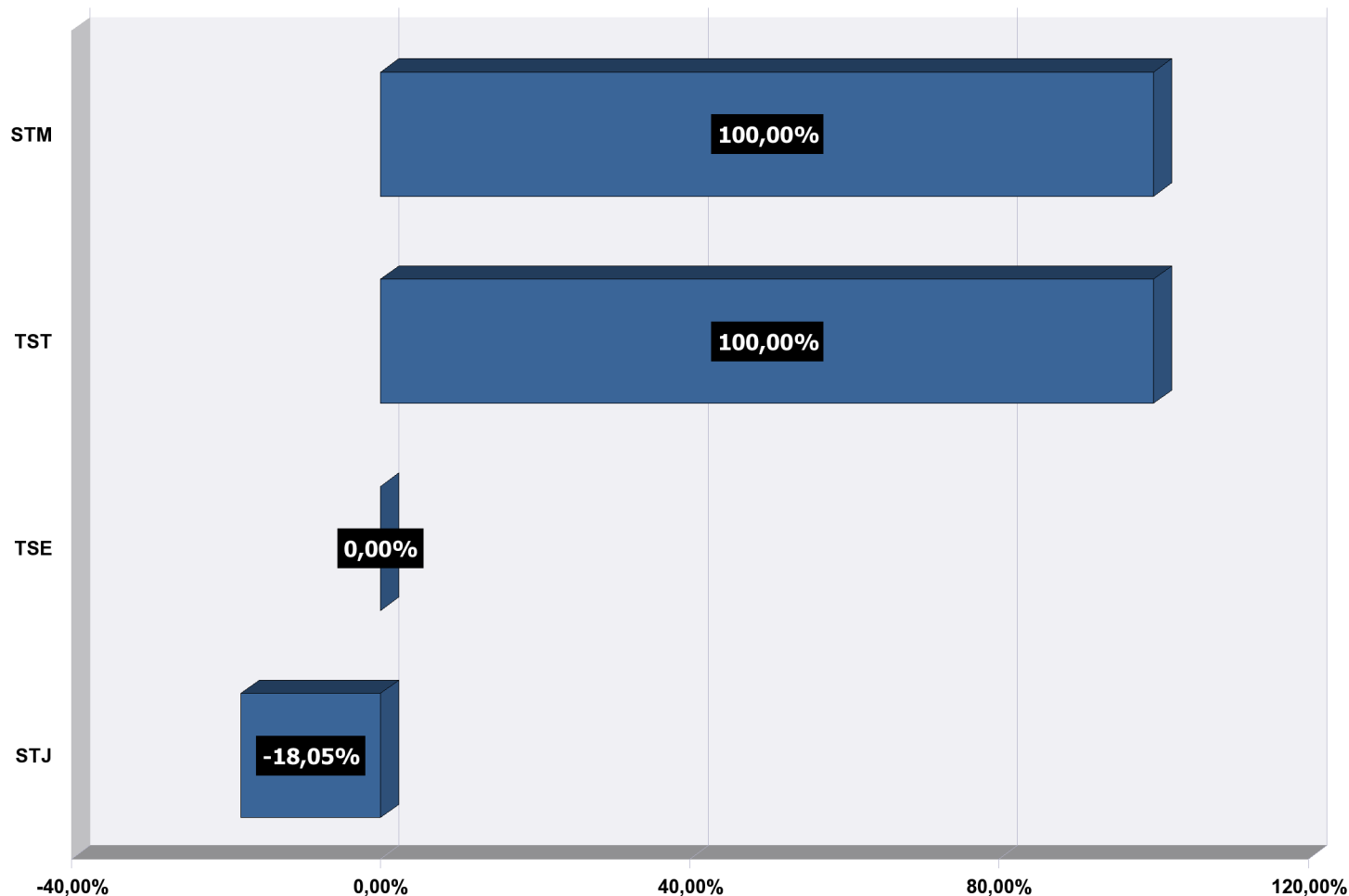
Reduzir em pelo menos 10% o acervo de processos na fase de cumprimento ou de execução e, em 20%, o acervo de execuções fiscais (referência: acervo em 31 de dezembro de 2009).

	<b>Abr/2011</b>	<b>Mai/2011</b>	<b>Jun /2011</b>
<b>Acervo sem o cômputo das execuções distribuídas</b>	1.288	1.288	1.221
<b>Acervo Total</b>	1.410	1.417	1.354
<b>Execução baixadas</b>	42	42	109
<b>Execução distribuídas</b>	122	129	133

**META 3**

Reduzir em pelo menos 10% o acervo de processos na fase de cumprimento ou de execução e, em 20%, o acervo de execuções fiscais (referência: acervo em 31 de dezembro de 2009).

Percentual de Cumprimento Meta 3 - Não Fiscal



**TRIBUNAIS SUPERIORES**

Execuções não baixadas definitivamente em 31/12/2009

**1.330**

Execuções não baixadas definitivamente com as que entraram e saíram da meta até 2011

**1.354**

Percentual de Redução

**-1,80%**

Percentual de Cumprimento

**-18,05%**

**META 3**

Reduzir em pelo menos 10% o acervo de processos na fase de cumprimento ou de execução e, em 20%, o acervo de execuções fiscais (referência: acervo em 31 de dezembro de 2009).

	P3.1 - Número total de processos de execução não fiscais ainda não baixados definitivamente (movimento 22) no dia 31/12/2009.	P3.2 - Número total de processos de execução fiscal ainda não baixadas definitivamente (movimento 22) no dia 31/12/2009.	P3.3 - Número total de processos de execução não fiscais novos iniciados no mês de referência.	P3.4 - Número total de processos de execução fiscal novos iniciados no mês de referência.	P3.5 - Número total de processos de execução não fiscais baixados definitivamente no mês de referência..	P3.6 - Número total de processos de execução fiscal baixados definitivamente no mês de referência.
TRT1	289.595	6.303	53.595	796	86.527	2.230
TRT2	335.891	3.953	203.202	2.645	203.050	1.364
TRT3	80.310	11.027	90.260	3.033	84.849	2.555
TRT4	129.493	3.329	62.632	818	62.097	308
TRT5	141.217	7.336	25.879	352	24.141	1.918
TRT6	71.875	1.406	55.778	219	52.334	460
TRT7	42.336	1.326	35.615	1.394	13.999	856
TRT8	28.556	163	23.752	344	25.033	121
TRT9	105.298	15.032	55.633	12.056	46.686	12.966
TRT10	31.006	11.007	23.691	595	30.148	1.229
TRT11	20.261	3.575	15.836	724	16.301	780
TRT12	86.132	3.436	33.502	1.264	46.522	1.657
TRT13	21.419	1.884	5.052	105	9.768	411
TRT14	15.642	1.068	12.126	343	12.022	281
TRT15	293.977	11.696	106.007	2.986	170.670	2.615
TRT16	32.754	2.340	11.609	322	10.439	301
TRT17	31.074	3.431	11.714	501	15.215	577
TRT18	23.134	4.573	29.093	1.386	32.467	2.282
TRT19	40.445	2.935	13.944	198	15.445	109
TRT20	22.659	1.515	11.731	99	11.602	120

**META 3**

Reduzir em pelo menos 10% o acervo de processos na fase de cumprimento ou de execução e, em 20%, o acervo de execuções fiscais (referência: acervo em 31 de dezembro de 2009).

	P3.1 - Número total de processos de execução não fiscais ainda não baixados definitivamente (movimento 22) no dia 31/12/2009.	P3.2 - Número total de processos de execução fiscal ainda não baixadas definitivamente (movimento 22) no dia 31/12/2009.	P3.3 - Número total de processos de execução não fiscais novos iniciados no mês de referência.	P3.4 - Número total de processos de execução fiscal novos iniciados no mês de referência.	P3.5 - Número total de processos de execução não fiscais baixados definitivamente no mês de referência..	P3.6 - Número total de processos de execução fiscal baixados definitivamente no mês de referência.
TRT21	58.103	2.874	17.503	18	14.740	210
TRT22	24.980	2.614	9.543	458	8.407	569
TRT23	22.123	1.200	9.109	231	13.993	196
TRT24	19.130	1.054	8.439	151	9.100	160

	P3.7 - Número total de processos de execução não fiscais que entraram na meta por saírem de situação de suspensão ou por passarem a se enquadrar nos critérios da meta, no mês de referência.	P3.8 - Número total de processos de execução fiscais que entraram na meta por saírem de situação de suspensão ou por passarem a se enquadrar nos critérios da meta, no mês de referência.	P3.9 - Número total de processos de execução não fiscais que saíram da meta por suspensão ou não enquadramento nos critérios da meta, que não por julgamento, no mês de referência.	P3.10 - Número total de processos de execução fiscais que saíram da meta por suspensão ou não enquadramento nos critérios da meta, que não por julgamento, no mês de referência.	Percentual de Cumprimento / Não Fiscal	Percentual de Cumprimento / Fiscal
TRT1	5.847	63	13.078	187	<b>138,69%</b>	<b>123,59%</b>
TRT2	23.577	0	29.293	9	<b>16,56%</b>	<b>-160,89%</b>
TRT3	10.676	0	8.970	0	<b>-88,62%</b>	<b>-21,67%</b>
TRT4	8.422	332	21.230	2.922	<b>94,78%</b>	<b>312,41%</b>
TRT5	0	31	22.386	4	<b>146,21%</b>	<b>104,89%</b>
TRT6	2.140	245	9.603	189	<b>55,92%</b>	<b>65,79%</b>
TRT7	166	0	3.561	969	<b>-430,39%</b>	<b>162,52%</b>
TRT8	4.527	8	2.871	30	<b>-13,13%</b>	<b>-616,56%</b>
TRT9	22.011	0	22.284	0	<b>-82,38%</b>	<b>30,27%</b>
TRT10	20.393	720	14.418	635	<b>15,55%</b>	<b>24,94%</b>
TRT11	0	0	0	0	<b>22,95%</b>	<b>7,83%</b>

**META 3**

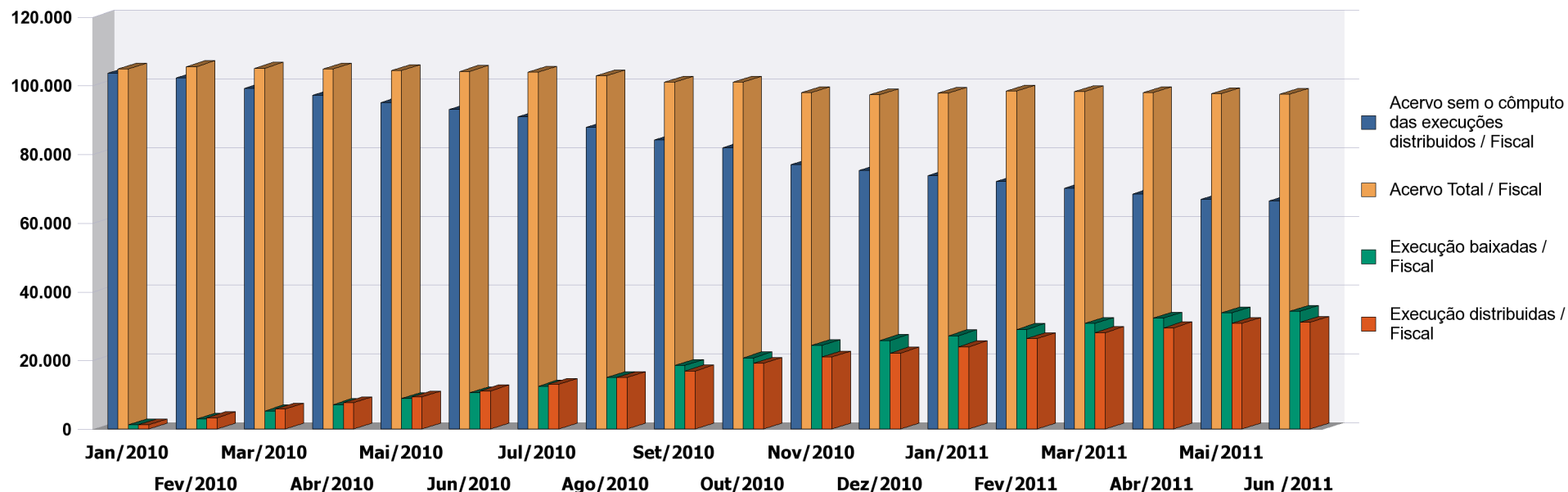
Reduzir em pelo menos 10% o acervo de processos na fase de cumprimento ou de execução e, em 20%, o acervo de execuções fiscais (referência: acervo em 31 de dezembro de 2009).

	P3.7 - Número total de processos de execução não fiscais que entraram na meta por saírem de situação de suspensão ou por passarem a se enquadrar nos critérios da meta, no mês de referência.	P3.8 - Número total de processos de execução fiscais que entraram na meta por saírem de situação de suspensão ou por passarem a se enquadrar nos critérios da meta, no mês de referência.	P3.9 - Número total de processos de execução não fiscais que saíram da meta por suspensão ou não enquadramento nos critérios da meta, que não por julgamento, no mês de referência.	P3.10 - Número total de processos de execução fiscais que saíram da meta por suspensão ou não enquadramento nos critérios da meta, que não por julgamento, no mês de referência.	Percentual de Cumprimento / Não Fiscal	Percentual de Cumprimento / Fiscal
TRT12	0	0	0	0	<b>151,16%</b>	<b>57,19%</b>
TRT13	1.687	335	5.823	141	<b>413,28%</b>	<b>29,72%</b>
TRT14	850	53	3.220	276	<b>144,87%</b>	<b>75,37%</b>
TRT15	1.542	16	3.408	211	<b>226,31%</b>	<b>-7,52%</b>
TRT16	1.120	0	1.828	0	<b>-14,11%</b>	<b>-4,49%</b>
TRT17	950	463	990	838	<b>113,95%</b>	<b>65,72%</b>
TRT18	0	0	0	0	<b>145,85%</b>	<b>97,97%</b>
TRT19	2.987	182	1.881	102	<b>9,77%</b>	<b>-28,79%</b>
TRT20	769	23	318	111	<b>-25,60%</b>	<b>35,97%</b>
TRT21	0	0	0	0	<b>-47,55%</b>	<b>33,4%</b>
TRT22	1.313	297	712	135	<b>-69,54%</b>	<b>-9,76%</b>
TRT23	0	0	0	0	<b>220,77%</b>	<b>-14,58%</b>
TRT24	714	65	2.826	472	<b>144,96%</b>	<b>197,34%</b>



**META 3 / Fiscal**

Reduzir em pelo menos 10% o acervo de processos na fase de cumprimento ou de execução e, em 20%, o acervo de execuções fiscais (referência: acervo em 31 de dezembro de 2009).



	Jan/2010	Fev/2010	Mar/2010	Abr/2010	Mai/2010	Jun/2010	Jul/2010	Ago/2010	Set/2010	Out/2010	Nov/2010	Dez/2010	Jan/2011	Fev/2011
<b>Acervo sem o cômputo das execuções distribuídas</b>	103.549	102.190	99.215	97.158	95.082	92.977	90.819	87.793	84.095	81.905	76.938	75.236	73.801	72.022
<b>Acervo Total</b>	104.798	105.459	105.023	104.770	104.359	104.068	103.824	102.773	100.970	100.976	97.900	97.321	97.713	98.347
<b>Execução baixadas</b>	1.244	2.862	5.264	7.113	8.850	10.572	12.435	14.934	18.485	20.701	24.333	25.768	27.154	28.944
<b>Execução distribuídas</b>	1.249	3.269	5.808	7.612	9.277	11.091	13.005	14.980	16.875	19.071	20.962	22.085	23.912	26.325

**META 3 / Fiscal**

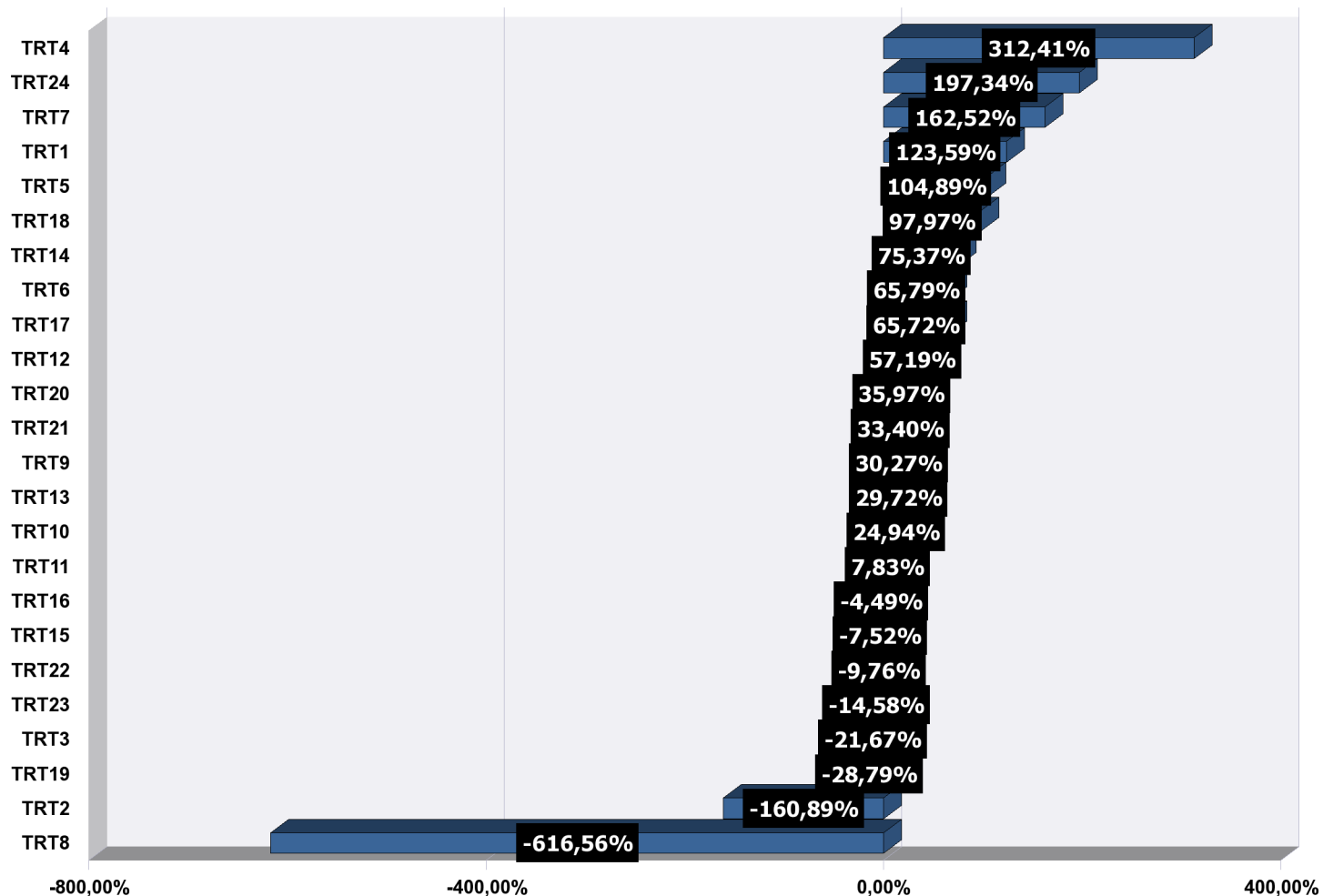
Reduzir em pelo menos 10% o acervo de processos na fase de cumprimento ou de execução e, em 20%, o acervo de execuções fiscais (referência: acervo em 31 de dezembro de 2009).

	<b>Mar/2011</b>	<b>Abr/2011</b>	<b>Mai/2011</b>	<b>Jun /2011</b>
<b>Acervo sem o cômputo das execuções distribuídas</b>	70.144	68.458	66.866	66.404
<b>Acervo Total</b>	98.219	97.888	97.559	97.442
<b>Execução baixadas</b>	30.763	32.272	33.827	34.275
<b>Execução distribuídas</b>	28.075	29.430	30.693	31.038

**META 3**

Reduzir em pelo menos 10% o acervo de processos na fase de cumprimento ou de execução e, em 20%, o acervo de execuções fiscais (referência: acervo em 31 de dezembro de 2009).

Percentual de Cumprimento Meta 3 - Fiscal



**JUSTIÇA DO TRABALHO**

Execuções não baixadas definitivamente em 31/12/2009

**105.077**

Execuções não baixadas definitivamente com as que entraram e saíram da meta até 2011

**97.442**

Percentual de Redução

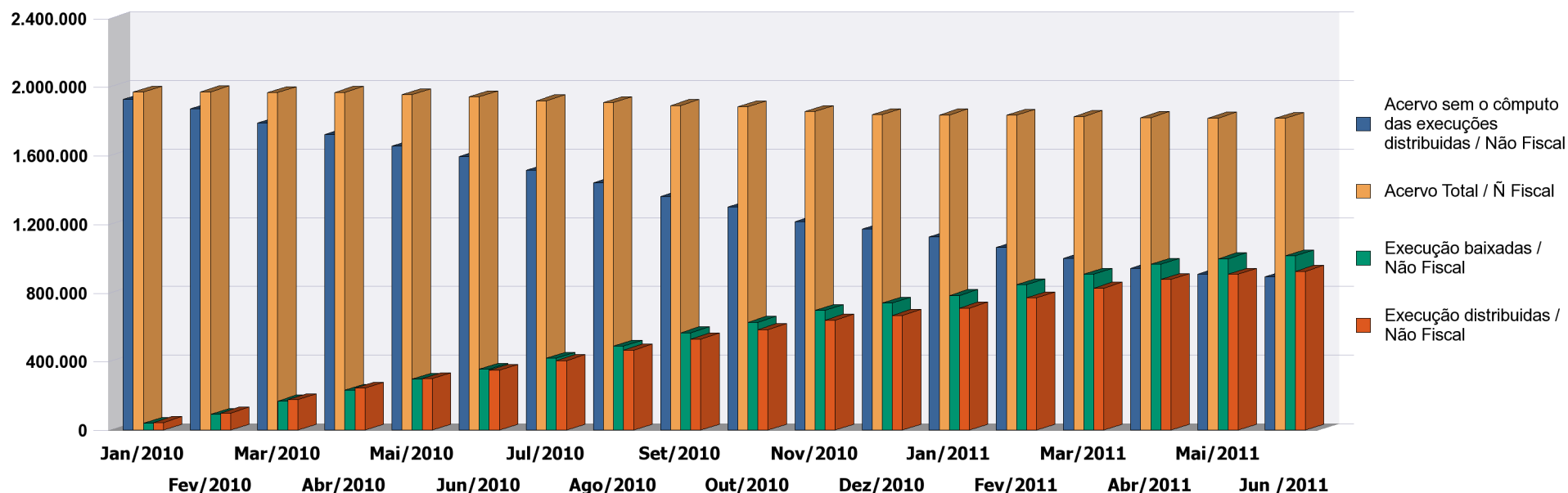
**7,27%**

Percentual de Cumprimento

**36,33%**

**META 3 / Não Fiscal**

Reduzir em pelo menos 10% o acervo de processos na fase de cumprimento ou de execução e, em 20%, o acervo de execuções fiscais (referência: acervo em 31 de dezembro de 2009).



	Jan/2010	Fev/2010	Mar/2010	Abr/2010	Mai/2010	Jun/2010	Jul/2010	Ago/2010	Set/2010	Out/2010	Nov/2010	Dez/2010	Jan/2011	Fev/2011	Mar/2011
<b>Acervo sem o cômputo das execuções distribuídas</b>	1.927.155	1.871.996	1.790.196	1.724.080	1.655.021	1.595.050	1.514.841	1.442.796	1.362.343	1.299.657	1.216.516	1.170.887	1.126.616	1.064.288	1.001.620
<b>Acervo Total</b>	1.970.732	1.971.193	1.968.078	1.968.541	1.954.921	1.943.006	1.919.856	1.909.611	1.892.764	1.884.727	1.857.297	1.839.522	1.837.522	1.835.949	1.828.463
<b>Execução baixadas</b>	38.871	91.517	169.757	231.276	296.437	353.861	419.018	489.342	567.839	628.257	698.087	739.851	784.459	846.354	908.719
<b>Execução distribuídas</b>	43.577	99.197	177.882	244.461	299.900	347.956	405.015	466.815	530.421	585.070	640.781	668.635	710.906	771.661	826.843

**META 3 / Não Fiscal**

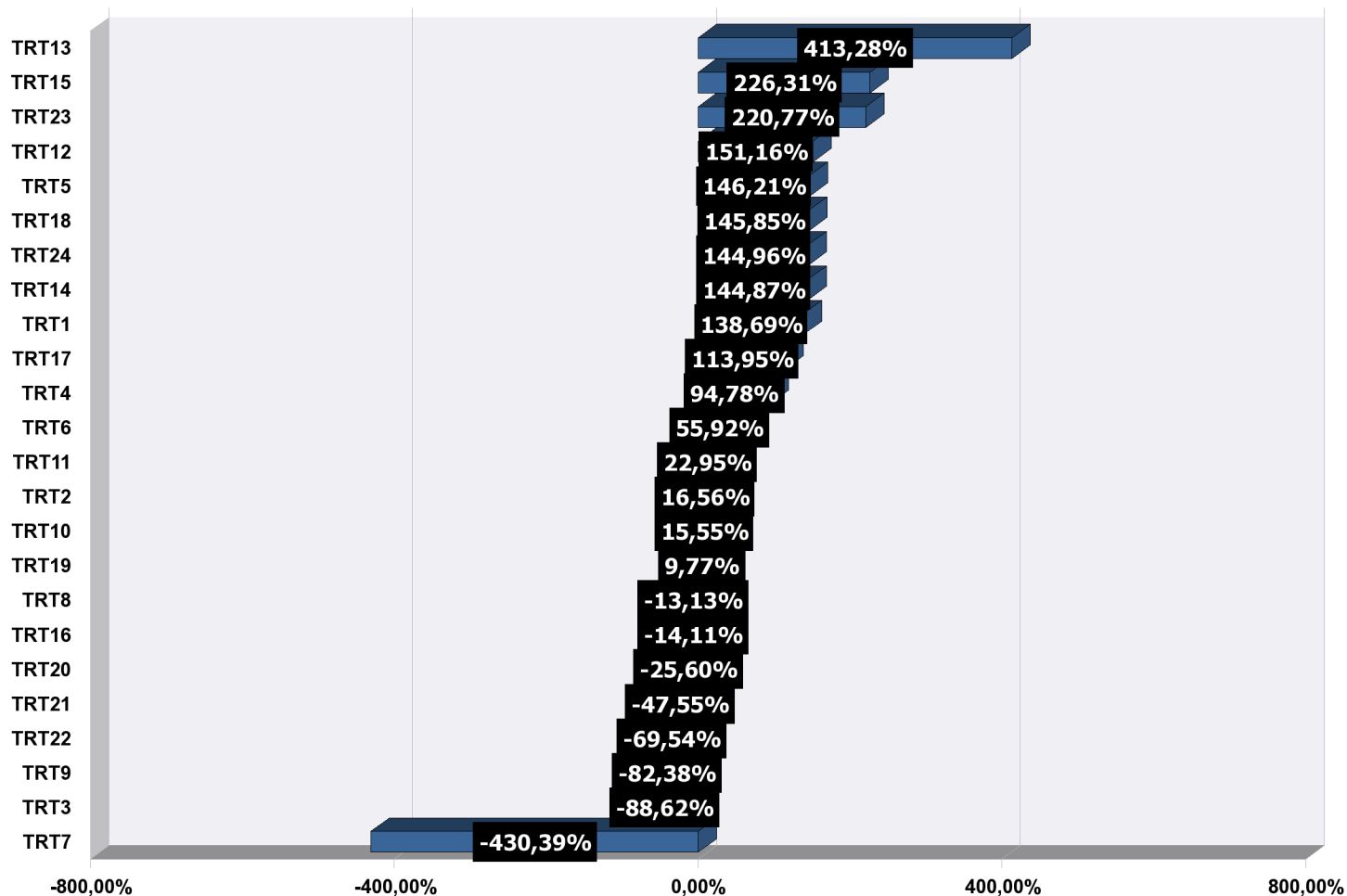
Reduzir em pelo menos 10% o acervo de processos na fase de cumprimento ou de execução e, em 20%, o acervo de execuções fiscais (referência: acervo em 31 de dezembro de 2009).

	<b>Abr/2011</b>	<b>Mai/2011</b>	<b>Jun /2011</b>
<b>Acervo sem o cômputo das execuções distribuídas</b>	943.746	909.692	892.846
<b>Acervo Total</b>	1.821.382	1.819.028	1.818.091
<b>Execução baixadas</b>	965.762	998.082	1.015.555
<b>Execução distribuídas</b>	877.636	909.336	925.245

**META 3**

Reduzir em pelo menos 10% o acervo de processos na fase de cumprimento ou de execução e, em 20%, o acervo de execuções fiscais (referência: acervo em 31 de dezembro de 2009).

Percentual de Cumprimento Meta 3 - Não Fiscal



**JUSTIÇA DO TRABALHO**

Execuções não baixadas definitivamente em 31/12/2009

**1.967.410**

Execuções não baixadas definitivamente com as que entraram e saíram da meta até 2011

**1.818.091**

Percentual de Redução

**7,59%**

Percentual de Cumprimento

**75,90%**

**META 3**

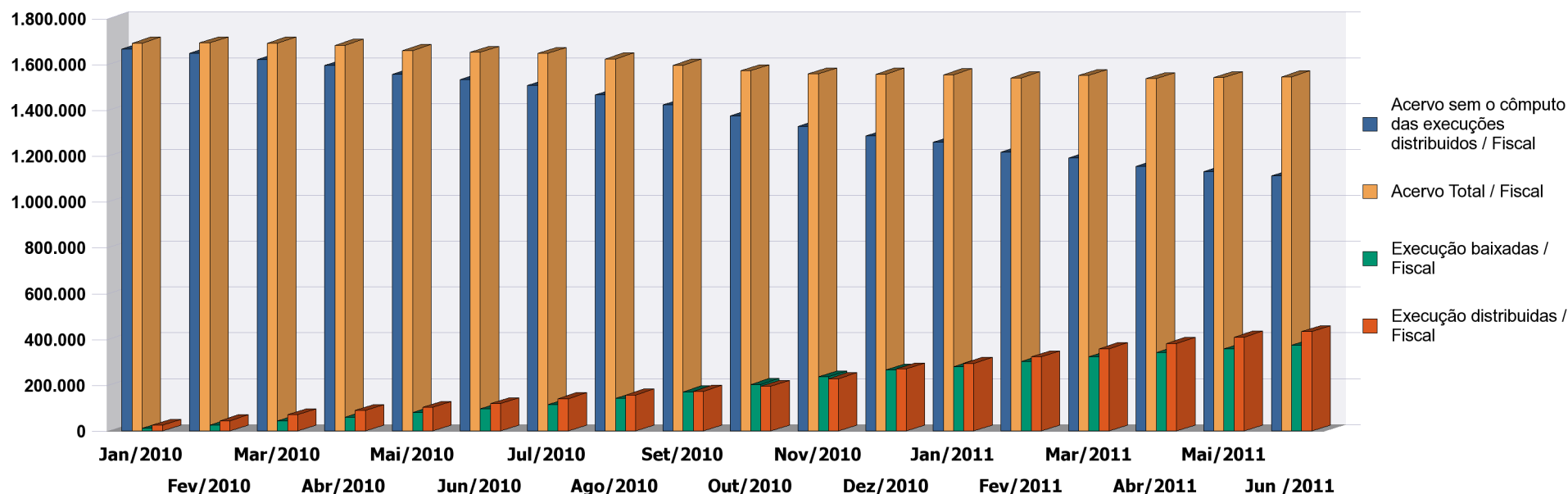
Reduzir em pelo menos 10% o acervo de processos na fase de cumprimento ou de execução e, em 20%, o acervo de execuções fiscais (referência: acervo em 31 de dezembro de 2009).

	P3.1 - Número total de processos de execução não fiscais ainda não baixados definitivamente (movimento 22) no dia 31/12/2009.	P3.2 - Número total de processos de execução fiscal ainda não baixados definitivamente (movimento 22) no dia 31/12/2009.	P3.3 - Número total de processos de execução não fiscais novos iniciados no mês de referência.	P3.4 - Número total de processos de execução fiscal novos iniciados no mês de referência.	P3.5 - Número total de processos de execução não fiscais baixados definitivamente no mês de referência..	P3.6 - Número total de processos de execução fiscal baixados definitivamente no mês de referência.
TRF1	82.732	366.344	18.487	105.980	29.704	75.203
TRF2	49.118	257.051	28.764	70.400	38.348	65.754
TRF3	225.569	572.255	326.644	142.793	376.138	96.656
TRF4	65.456	210.860	25.590	74.069	57.693	73.042
TRF5	58.867	277.183	8.165	40.341	24.218	62.871

	P3.7 - Número total de processos de execução não fiscais que entraram na meta por saírem de situação de suspensão ou por passarem a se enquadrar nos critérios da meta, no mês de referência.	P3.8 - Número total de processos de execução fiscais que entraram na meta por saírem de situação de suspensão ou por passarem a se enquadrar nos critérios da meta, no mês de referência.	P3.9 - Número total de processos de execução não fiscais que saíram da meta por suspensão ou não enquadramento nos critérios da meta, que não por julgamento, no mês de referência.	P3.10 - Número total de processos de execução fiscais que saíram da meta por suspensão ou não enquadramento nos critérios da meta, que não por julgamento, no mês de referência.	Percentual de Cumprimento / Não Fiscal	Percentual de Cumprimento / Fiscal
TRF1	10.408	44.660	29.045	147.293	<b>360,85%</b>	<b>98,07%</b>
TRF2	19.506	116.595	16.162	100.818	<b>127,04%</b>	<b>-39,73%</b>
TRF3	8.867	35.956	75.816	125.871	<b>516,22%</b>	<b>38,25%</b>
TRF4	96.247	146.161	60.963	151.466	<b>-48,60%</b>	<b>10,14%</b>
TRF5	6.308	43.987	23.964	59.921	<b>572,63%</b>	<b>69,38%</b>

**META 3 / Fiscal**

Reduzir em pelo menos 10% o acervo de processos na fase de cumprimento ou de execução e, em 20%, o acervo de execuções fiscais (referência: acervo em 31 de dezembro de 2009).



	Jan/2010	Fev/2010	Mar/2010	Abr/2010	Mai/2010	Jun/2010	Jul/2010	Ago/2010	Set/2010	Out/2010	Nov/2010	Dez/2010	Jan/2011	Fev/2011
<b>Acervo sem o cômputo das execuções distribuídas</b>	1.666.993	1.648.737	1.621.377	1.594.436	1.556.974	1.533.528	1.507.419	1.466.165	1.422.683	1.375.970	1.329.694	1.286.835	1.259.768	1.217.634
<b>Acervo Total</b>	1.692.303	1.692.976	1.692.313	1.683.459	1.660.079	1.652.773	1.648.153	1.623.144	1.595.746	1.571.100	1.557.292	1.556.805	1.554.339	1.540.526
<b>Execução baixadas</b>	11.627	26.039	43.845	60.975	81.063	96.814	114.323	141.626	170.923	202.688	236.812	265.938	280.861	303.971
<b>Execução distribuídas</b>	25.310	44.239	70.936	89.023	103.105	119.245	140.734	156.979	173.063	195.130	227.598	269.970	294.571	322.892



**META 3 / Fiscal**

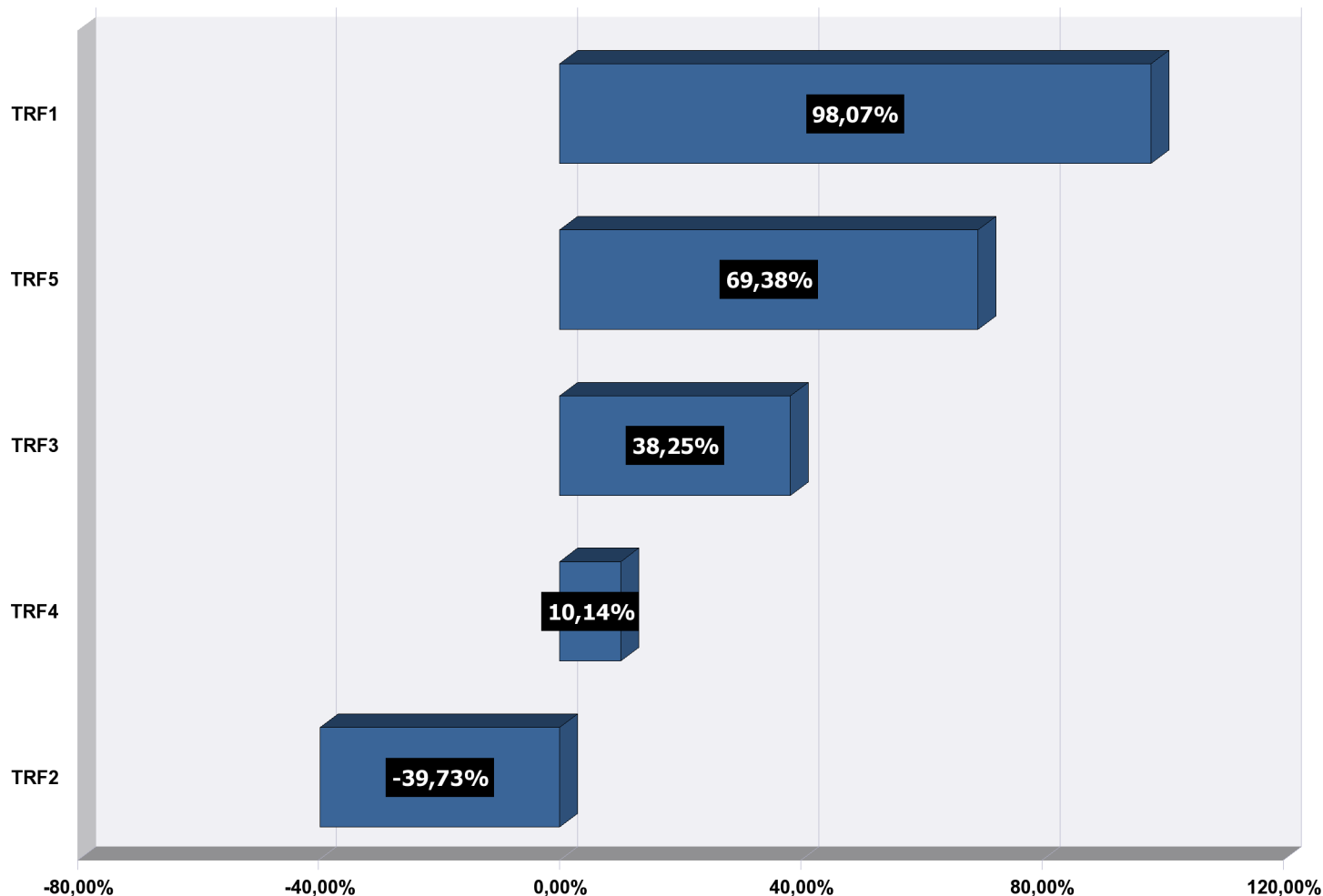
Reduzir em pelo menos 10% o acervo de processos na fase de cumprimento ou de execução e, em 20%, o acervo de execuções fiscais (referência: acervo em 31 de dezembro de 2009).

	<b>Mar/2011</b>	<b>Abr/2011</b>	<b>Mai/2011</b>	<b>Jun /2011</b>
<b>Acervo sem o cômputo das execuções distribuídas</b>	1.191.617	1.155.424	1.132.276	1.112.157
<b>Acervo Total</b>	1.550.717	1.537.100	1.541.342	1.545.740
<b>Execução baixadas</b>	323.562	342.455	357.780	373.526
<b>Execução distribuídas</b>	359.100	381.676	409.066	433.583

**META 3**

Reduzir em pelo menos 10% o acervo de processos na fase de cumprimento ou de execução e, em 20%, o acervo de execuções fiscais (referência: acervo em 31 de dezembro de 2009).

Percentual de Cumprimento Meta 3 - Fiscal



**JUSTIÇA FEDERAL**

Execuções não baixadas definitivamente em 31/12/2009

**1.683.693**

Execuções não baixadas definitivamente com as que entraram e saíram da meta até 2011

**1.545.740**

Percentual de Redução

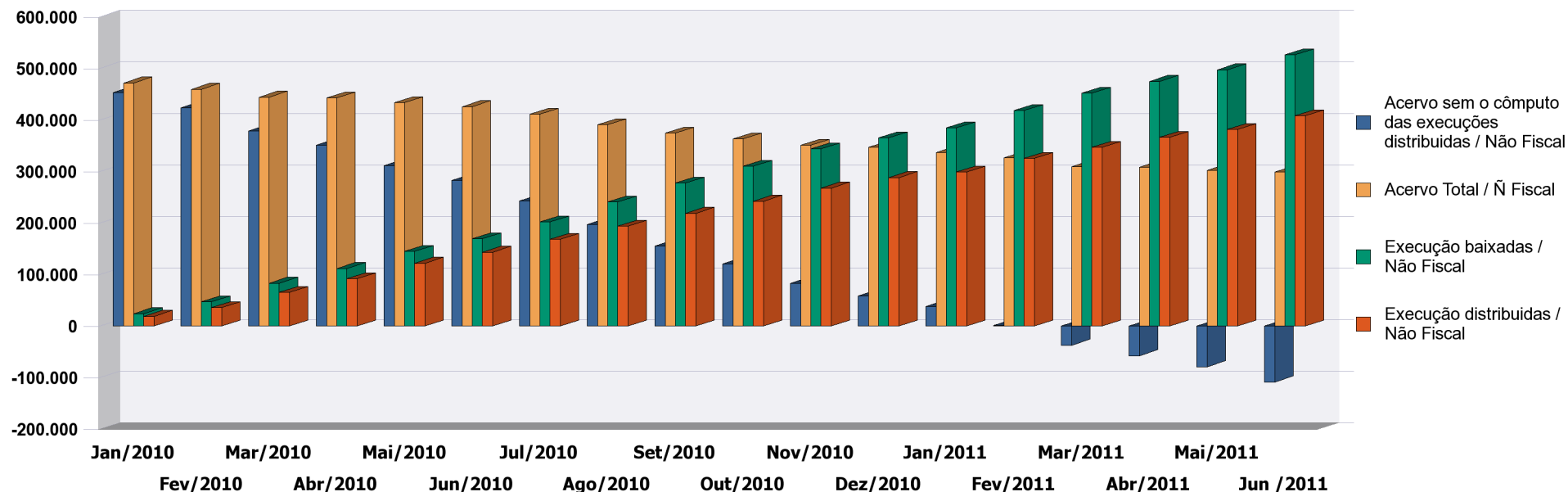
**8,19%**

Percentual de Cumprimento

**40,97%**

**META 3 / Não Fiscal**

Reduzir em pelo menos 10% o acervo de processos na fase de cumprimento ou de execução e, em 20%, o acervo de execuções fiscais (referência: acervo em 31 de dezembro de 2009).



	Jan/2010	Fev/2010	Mar/2010	Abr/2010	Mai/2010	Jun/2010	Jul/2010	Ago/2010	Set/2010	Out/2010	Nov/2010	Dez/2010	Jan/2011	Fev/2011	Mar/2011
<b>Acervo sem o cômputo das execuções distribuídas</b>	453.067	423.724	378.640	351.200	311.494	282.607	242.797	197.123	155.351	120.570	82.993	58.594	37.975	703	-37.507
<b>Acervo Total</b>	471.554	459.411	443.835	442.590	433.309	425.736	411.021	390.441	374.122	362.674	350.473	346.378	336.881	325.906	309.330
<b>Execução baixadas</b>	23.621	46.526	83.005	111.644	144.715	168.968	201.889	240.412	277.267	309.732	343.261	364.917	384.209	418.189	451.782
<b>Execução distribuídas</b>	18.487	35.687	65.195	91.390	121.815	143.129	168.224	193.318	218.771	242.104	267.480	287.784	298.906	325.203	346.837

**META 3 / Não Fiscal**

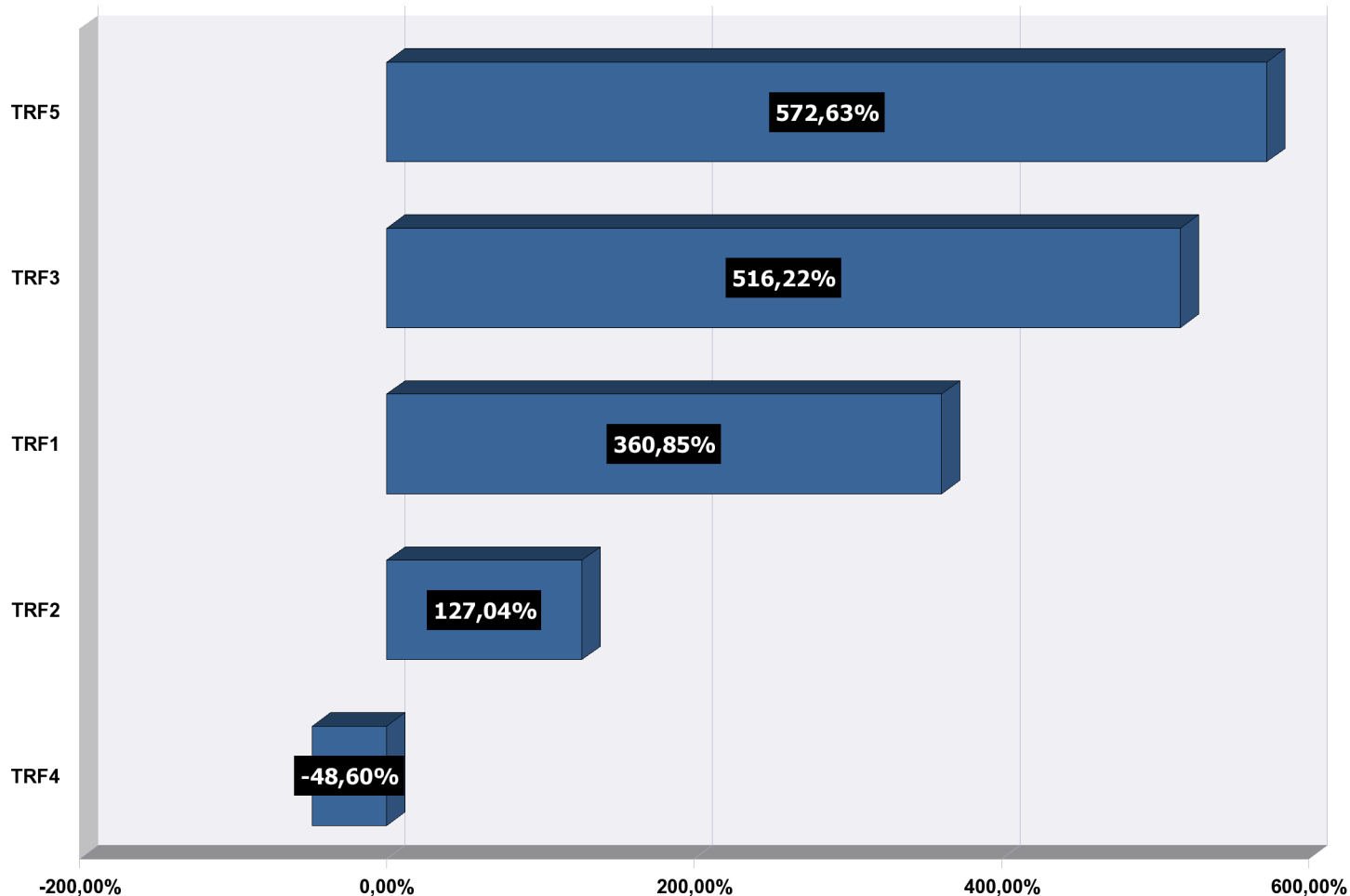
Reduzir em pelo menos 10% o acervo de processos na fase de cumprimento ou de execução e, em 20%, o acervo de execuções fiscais (referência: acervo em 31 de dezembro de 2009).

	<b>Abr/2011</b>	<b>Mai/2011</b>	<b>Jun /2011</b>
<b>Acervo sem o cômputo das execuções distribuídas</b>	-57.820	-79.301	-108.973
<b>Acervo Total</b>	308.331	302.200	298.677
<b>Execução baixadas</b>	474.381	497.221	526.101
<b>Execução distribuídas</b>	366.151	381.501	407.650

**META 3**

Reduzir em pelo menos 10% o acervo de processos na fase de cumprimento ou de execução e, em 20%, o acervo de execuções fiscais (referência: acervo em 31 de dezembro de 2009).

Percentual de Cumprimento Meta 3 - Não Fiscal



**JUSTIÇA FEDERAL**

Execuções não baixadas definitivamente em 31/12/2009

**481.742**

Execuções não baixadas definitivamente com as que entraram e saíram da meta até 2011

**298.677**

Percentual de Redução

**38,00%**

Percentual de Cumprimento

**380,01%**

**META 3**

Reduzir em pelo menos 10% o acervo de processos na fase de cumprimento ou de execução e, em 20%, o acervo de execuções fiscais (referência: acervo em 31 de dezembro de 2009).

	P3.1 - Número total de processos de execução não fiscais ainda não baixados definitivamente (movimento 22) no dia 31/12/2009.	P3.2 - Número total de processos de execução fiscal ainda não baixadas definitivamente (movimento 22) no dia 31/12/2009.	P3.3 - Número total de processos de execução não fiscais novos iniciados no mês de referência.	P3.4 - Número total de processos de execução fiscal novos iniciados no mês de referência.	P3.5 - Número total de processos de execução não fiscais baixados definitivamente no mês de referência..	P3.6 - Número total de processos de execução fiscal baixados definitivamente no mês de referência.
TRE - AC	0	24	0	4	0	3
TRE - AL	0	20	0	27	0	4
TRE - AM	0	20	3	6	0	3
TRE - AP	0	26	0	10	0	4
TRE - BA	0	74	0	34	0	14
TRE - CE	0	27	0	155	0	2
TRE - DF	1	0	0	0	0	0
TRE - ES	0	34	4	10	1	1
TRE - GO	7	25	4	10	15	6
TRE - MA	0	0	7	6	0	2
TRE - MG	0	64	0	93	0	45
TRE - MS	0	30	0	19	0	3
TRE - MT	0	44	3	107	1	35
TRE - PA	0	61	0	108	0	15
TRE - PB	2	44	1	35	0	3
TRE - PE	0	7	0	40	0	11
TRE - PI	2	6	0	2	1	0
TRE - PR	0	120	0	108	0	9
TRE - RJ	0	79	0	76	0	6
TRE - RN	0	35	0	140	0	4

**META 3**

Reduzir em pelo menos 10% o acervo de processos na fase de cumprimento ou de execução e, em 20%, o acervo de execuções fiscais (referência: acervo em 31 de dezembro de 2009).

	P3.1 - Número total de processos de execução não fiscais ainda não baixados definitivamente (movimento 22) no dia 31/12/2009.	P3.2 - Número total de processos de execução fiscal ainda não baixadas definitivamente (movimento 22) no dia 31/12/2009.	P3.3 - Número total de processos de execução não fiscais novos iniciados no mês de referência.	P3.4 - Número total de processos de execução fiscal novos iniciados no mês de referência.	P3.5 - Número total de processos de execução não fiscais baixados definitivamente no mês de referência..	P3.6 - Número total de processos de execução fiscal baixados definitivamente no mês de referência.
TRE - RO	7	19	9	11	6	4
TRE - RR	0	6	0	0	0	5
TRE - RS	0	91	0	46	0	15
TRE - SC	0	15	0	36	0	7
TRE - SE	0	50	0	32	0	6
TRE - SP	0	156	0	144	0	38
TRE - TO	0	10	0	37	0	5

	P3.7 - Número total de processos de execução não fiscais que entraram na meta por saírem de situação de suspensão ou por passarem a se enquadrar nos critérios da meta, no mês de referência.	P3.8 - Número total de processos de execução fiscais que entraram na meta por saírem de situação de suspensão ou por passarem a se enquadrar nos critérios da meta, no mês de referência.	P3.9 - Número total de processos de execução não fiscais que saíram da meta por suspensão ou não enquadramento nos critérios da meta, que não por julgamento, no mês de referência.	P3.10 - Número total de processos de execução fiscais que saíram da meta por suspensão ou não enquadramento nos critérios da meta, que não por julgamento, no mês de referência.	Percentual de Cumprimento / Não Fiscal	Percentual de Cumprimento / Fiscal
TRE - AC	0	10	0	13	100,00%	41,67%
TRE - AL	0	1	0	3	100,00%	-525%
TRE - AM	1	8	0	5	#DIV/0	-150%
TRE - AP	0	4	0	15	100,00%	96,15%
TRE - BA	0	13	0	48	100,00%	101,35%
TRE - CE	0	14	0	34	100,00%	-2.462,96%
TRE - DF	0	0	0	0	0,00%	100%
TRE - ES	0	0	0	0	#DIV/0	-132,35%

**META 3**

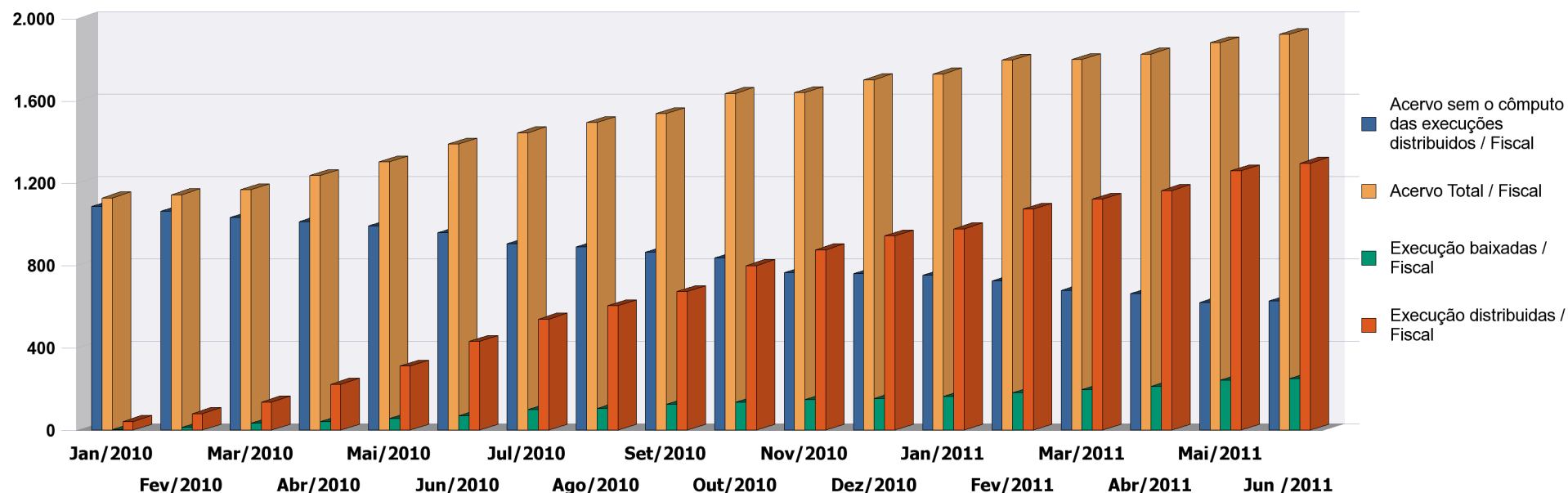
Reduzir em pelo menos 10% o acervo de processos na fase de cumprimento ou de execução e, em 20%, o acervo de execuções fiscais (referência: acervo em 31 de dezembro de 2009).

	P3.7 - Número total de processos de execução não fiscais que entraram na meta por saírem de situação de suspensão ou por passarem a se enquadrar nos critérios da meta, no mês de referência.	P3.8 - Número total de processos de execução fiscais que entraram na meta por saírem de situação de suspensão ou por passarem a se enquadrar nos critérios da meta, no mês de referência.	P3.9 - Número total de processos de execução não fiscais que saíram da meta por suspensão ou não enquadramento nos critérios da meta, que não por julgamento, no mês de referência.	P3.10 - Número total de processos de execução fiscais que saíram da meta por suspensão ou não enquadramento nos critérios da meta, que não por julgamento, no mês de referência.	Percentual de Cumprimento / Não Fiscal	Percentual de Cumprimento / Fiscal
TRE - GO	0	26	0	21	1.571,43%	-180%
TRE - MA	0	1	0	6	#DIV/0	#DIV/0
TRE - MG	0	38	0	91	100,00%	39,06%
TRE - MS	0	21	0	42	100,00%	83,33%
TRE - MT	3	27	1	13	#DIV/0	-977,27%
TRE - PA	0	69	0	12	100,00%	-1.229,51%
TRE - PB	1	25	0	8	-1.000,00%	-556,82%
TRE - PE	0	6	0	9	100,00%	-1.857,14%
TRE - PI	0	3	0	0	500,00%	-416,67%
TRE - PR	0	99	0	58	100,00%	-583,33%
TRE - RJ	0	33	0	29	100,00%	-468,35%
TRE - RN	27	9	0	47	#DIV/0	-1.400%
TRE - RO	0	5	0	4	-428,57%	-210,53%
TRE - RR	0	0	0	0	100,00%	416,67%
TRE - RS	0	19	0	44	100,00%	-32,97%
TRE - SC	0	0	0	10	100,00%	-633,33%
TRE - SE	0	33	0	40	100,00%	-190%
TRE - SP	0	113	0	224	100,00%	16,03%
TRE - TO	0	0	0	11	100,00%	-1.050%



**META 3 / Fiscal**

Reduzir em pelo menos 10% o acervo de processos na fase de cumprimento ou de execução e, em 20%, o acervo de execuções fiscais (referência: acervo em 31 de dezembro de 2009).



	Jan/2010	Fev/2010	Mar/2010	Abr/2010	Mai/2010	Jun/2010	Jul/2010	Ago/2010	Set/2010	Out/2010	Nov/2010	Dez/2010	Jan/2011	Fev/2011
<b>Acervo sem o cômputo das execuções distribuídas</b>	1.086	1.063	1.032	1.013	991	959	905	890	864	836	764	759	752	725
<b>Acervo Total</b>	1.128	1.143	1.168	1.236	1.302	1.389	1.444	1.494	1.537	1.635	1.640	1.702	1.730	1.798
<b>Execução baixadas</b>	3	13	33	40	56	70	99	106	125	135	147	154	163	181
<b>Execução distribuídas</b>	42	80	136	223	311	430	539	604	673	799	876	943	978	1.073

**META 3 / Fiscal**

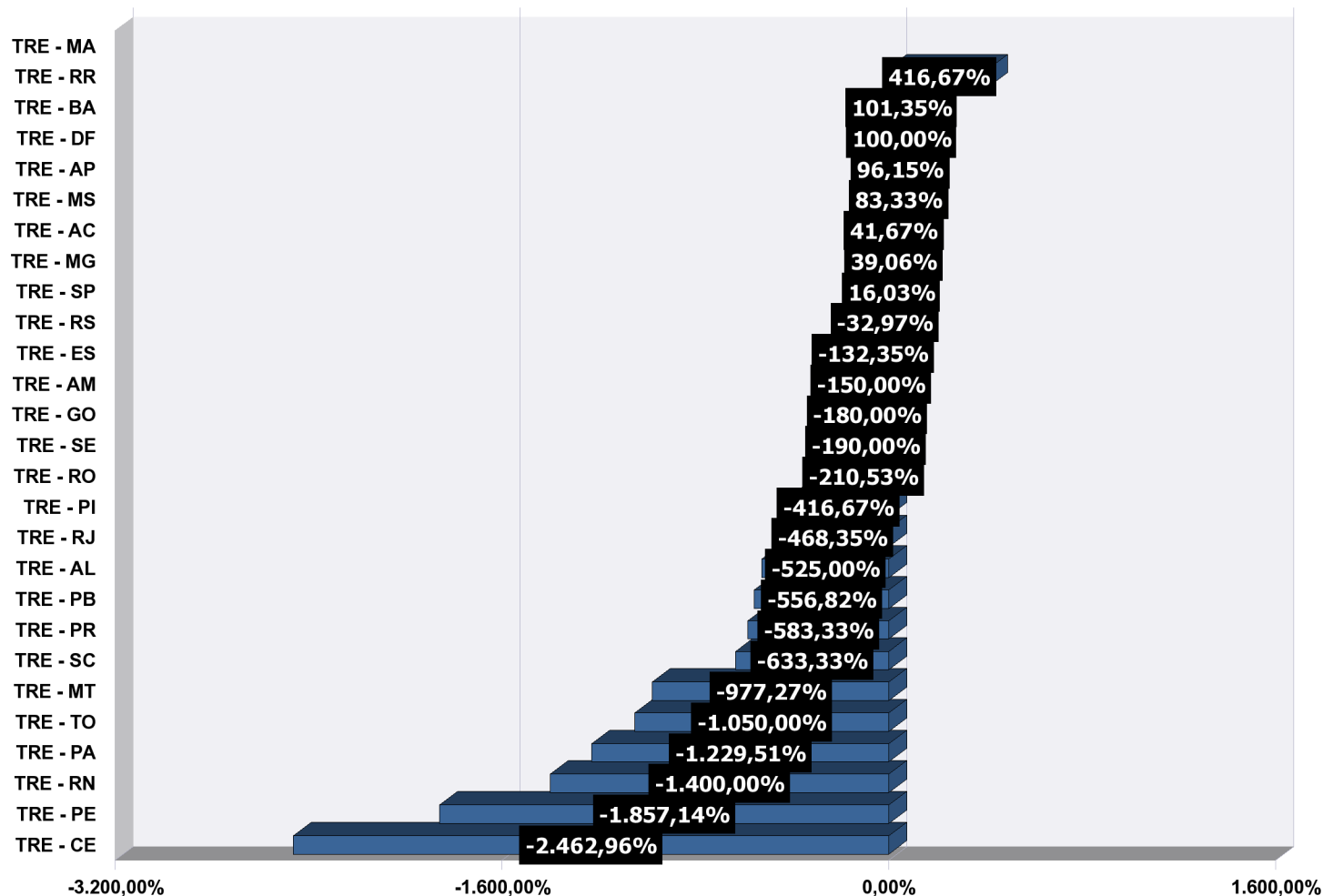
Reduzir em pelo menos 10% o acervo de processos na fase de cumprimento ou de execução e, em 20%, o acervo de execuções fiscais (referência: acervo em 31 de dezembro de 2009).

	<b>Mar/2011</b>	<b>Abr/2011</b>	<b>Mai/2011</b>	<b>Jun /2011</b>
<b>Acervo sem o cômputo das execuções distribuídas</b>	679	663	621	627
<b>Acervo Total</b>	1.800	1.827	1.881	1.923
<b>Execução baixadas</b>	196	213	242	250
<b>Execução distribuídas</b>	1.121	1.164	1.260	1.296

**META 3**

Reduzir em pelo menos 10% o acervo de processos na fase de cumprimento ou de execução e, em 20%, o acervo de execuções fiscais (referência: acervo em 31 de dezembro de 2009).

Percentual de Cumprimento Meta 3 - Fiscal



**JUSTIÇA ELEITORAL**

Execuções não baixadas definitivamente em 31/12/2009

**1.087**

Execuções não baixadas definitivamente com as que entraram e saíram da meta até 2011

**1.923**

Percentual de Redução

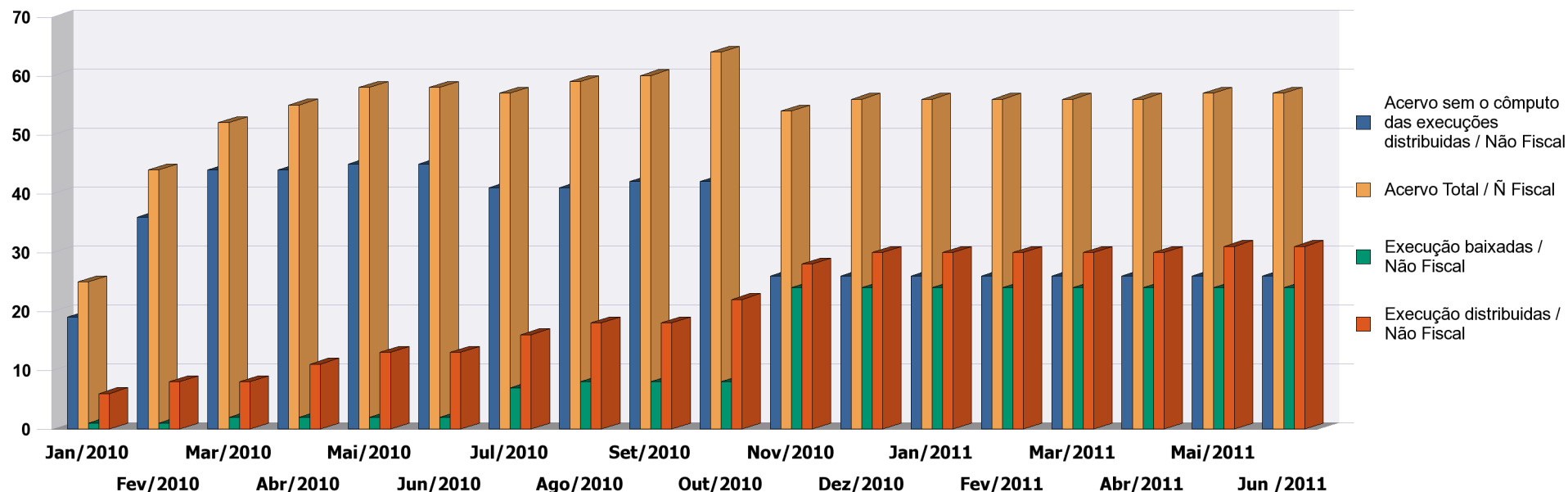
**-76,91%**

Percentual de Cumprimento

**-384,54%**

**META 3 / Não Fiscal**

Reduzir em pelo menos 10% o acervo de processos na fase de cumprimento ou de execução e, em 20%, o acervo de execuções fiscais (referência: acervo em 31 de dezembro de 2009).



	Jan/2010	Fev/2010	Mar/2010	Abr/2010	Mai/2010	Jun/2010	Jul/2010	Ago/2010	Set/2010	Out/2010	Nov/2010	Dez/2010	Jan/2011	Fev/2011	Mar/2011
<b>Acervo sem o cômputo das execuções distribuídas</b>	19	36	44	44	45	45	41	41	42	42	26	26	26	26	26
<b>Acervo Total</b>	25	44	52	55	58	58	57	59	60	64	54	56	56	56	56
<b>Execução baixadas</b>	1	1	2	2	2	2	7	8	8	8	24	24	24	24	24
<b>Execução distribuídas</b>	6	8	8	11	13	13	16	18	18	22	28	30	30	30	30

**META 3 / Não Fiscal**

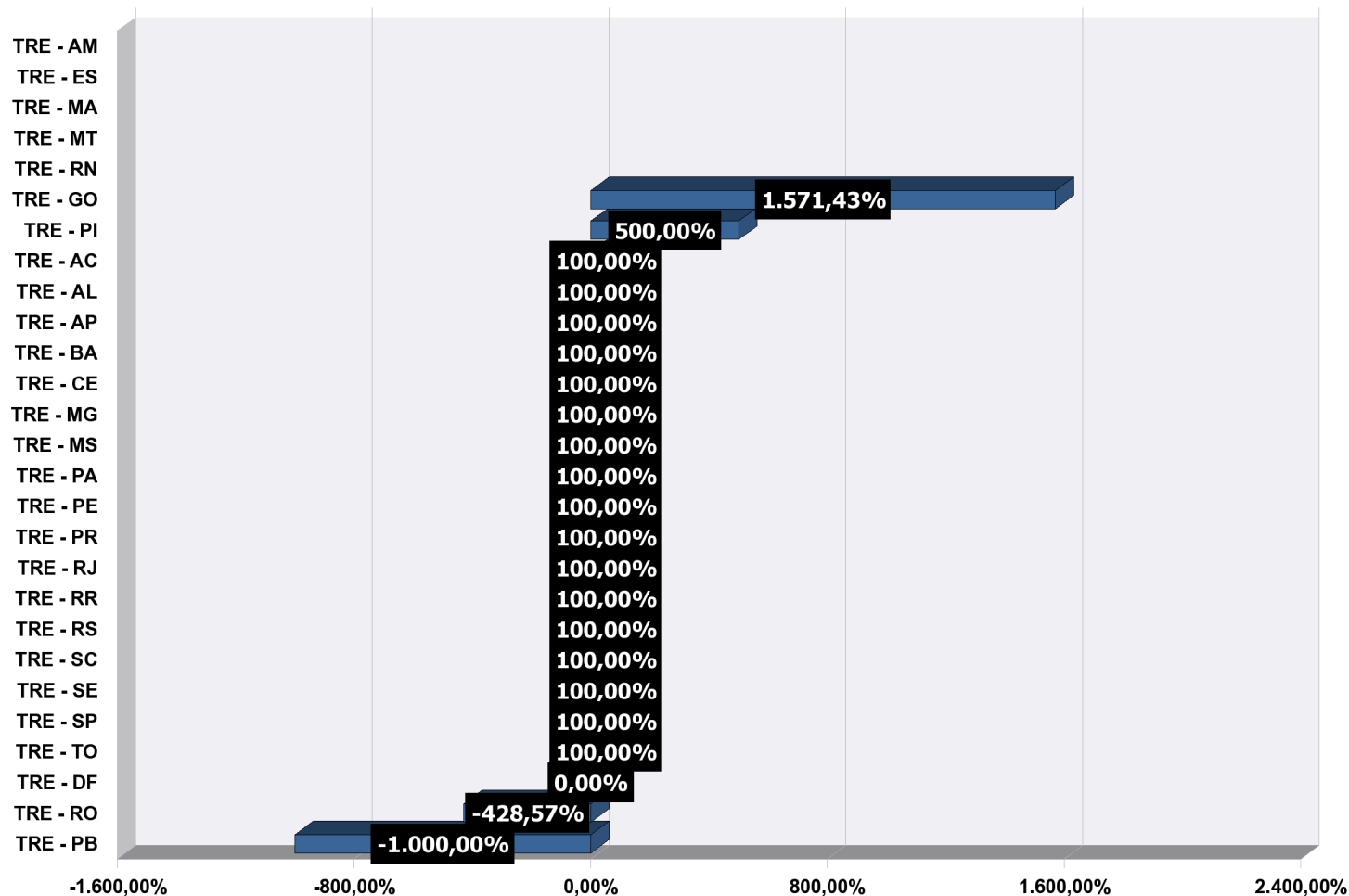
Reduzir em pelo menos 10% o acervo de processos na fase de cumprimento ou de execução e, em 20%, o acervo de execuções fiscais (referência: acervo em 31 de dezembro de 2009).

	<b>Abr/2011</b>	<b>Mai/2011</b>	<b>Jun /2011</b>
<b>Acervo sem o cômputo das execuções distribuídas</b>	26	26	26
<b>Acervo Total</b>	56	57	57
<b>Execução baixadas</b>	24	24	24
<b>Execução distribuídas</b>	30	31	31

**META 3**

Reduzir em pelo menos 10% o acervo de processos na fase de cumprimento ou de execução e, em 20%, o acervo de execuções fiscais (referência: acervo em 31 de dezembro de 2009).

Percentual de Cumprimento Meta 3 - Não Fiscal



**JUSTIÇA ELEITORAL**

Execuções não baixadas definitivamente em 31/12/2009

**19**

Execuções não baixadas definitivamente com as que entraram e saíram da meta até 2011

**57**

Percentual de Redução

**-200,00%**

Percentual de Cumprimento

**-2.000,00%**

**META 3**

Reduzir em pelo menos 10% o acervo de processos na fase de cumprimento ou de execução e, em 20%, o acervo de execuções fiscais (referência: acervo em 31 de dezembro de 2009).

	P3.1 - Número total de processos de execução não fiscais ainda não baixados definitivamente (movimento 22) no dia 31/12/2009.	P3.2 - Número total de processos de execução fiscal ainda não baixadas definitivamente (movimento 22) no dia 31/12/2009.	P3.3 - Número total de processos de execução não fiscais novos iniciados no mês de referência.	P3.4 - Número total de processos de execução fiscal novos iniciados no mês de referência.	P3.5 - Número total de processos de execução não fiscais baixados definitivamente no mês de referência..	P3.6 - Número total de processos de execução fiscal baixados definitivamente no mês de referência.
TJAC	16.953	6.722	8.423	1.720	13.876	974
TJAL	12.974	237.650	5.506	36.935	3.990	20.272
TJAM	19.046	376.091	9.166	144.275	11.398	10.173
TJAP	11.365	1.187	8.752	61	20.408	387
TJBA	182.432	411.597	38.829	115.897	25.051	16.262
TJCE	179.373	119.490	13.749	5.179	30.020	20.187
TJDFT	79.686	132.869	30.613	237.324	35.324	155.656
TJES	48.652	120.917	35.325	31.260	29.781	30.928
TJGO	126.735	456.863	20.567	27.476	40.614	96.568
TJMA	35.400	37.498	5.581	3.479	7.817	2.891
TJMG	591.079	889.012	279.638	200.289	312.015	183.047
TJMS	60.715	241.977	37.809	34.932	70.919	66.321
TJMT	73.119	108.735	27.176	56.922	24.790	22.135
TJPA	52.510	106.038	14.569	24.407	21.286	40.220
TJPB	0	0	0	0	0	0
TJPE	55.050	914.714	21.397	60.282	15.533	60.578
TJPI	8.353	53.683	3.354	1.965	2.286	1.779
TJPR	268.507	1.057.557	93.645	198.160	82.549	134.344
TJRJ	364.525	4.448.110	87.324	466.760	75.816	268.653
TJRN	35.331	115.274	8.694	4.030	6.995	5.243

**META 3**

Reduzir em pelo menos 10% o acervo de processos na fase de cumprimento ou de execução e, em 20%, o acervo de execuções fiscais (referência: acervo em 31 de dezembro de 2009).

	P3.1 - Número total de processos de execução não fiscais ainda não baixados definitivamente (movimento 22) no dia 31/12/2009.	P3.2 - Número total de processos de execução fiscal ainda não baixadas definitivamente (movimento 22) no dia 31/12/2009.	P3.3 - Número total de processos de execução não fiscais novos iniciados no mês de referência.	P3.4 - Número total de processos de execução fiscal novos iniciados no mês de referência.	P3.5 - Número total de processos de execução não fiscais baixados definitivamente no mês de referência..	P3.6 - Número total de processos de execução fiscal baixados definitivamente no mês de referência.
TJRO	29.545	85.650	38.726	12.519	30.015	23.911
TJRR	4.127	4.046	1.881	3.588	2.258	707
TJRS	368.700	509.797	225.908	187.848	185.084	155.157
TJSC	241.443	687.844	111.105	168.125	70.366	133.776
TJSE	11.352	28.172	10.695	3.744	13.028	10.171
TJSP	2.045.861	10.536.659	547.563	1.709.276	646.827	1.207.943
TJTO	15.188	45.878	6.995	8.442	6.332	11.809

	P3.7 - Número total de processos de execução não fiscais que entraram na meta por saírem de situação de suspensão ou por passarem a se enquadrar nos critérios da meta, no mês de referência.	P3.8 - Número total de processos de execução fiscais que entraram na meta por saírem de situação de suspensão ou por passarem a se enquadrar nos critérios da meta, no mês de referência.	P3.9 - Número total de processos de execução não fiscais que saíram da meta por suspensão ou não enquadramento nos critérios da meta, que não por julgamento, no mês de referência.	P3.10 - Número total de processos de execução fiscais que saíram da meta por suspensão ou não enquadramento nos critérios da meta, que não por julgamento, no mês de referência.	Percentual de Cumprimento / Não Fiscal	Percentual de Cumprimento / Fiscal
TJAC	1.213	1.594	763	2.907	<b>295,11%</b>	<b>42,17%</b>
TJAL	252	712	423	1.684	<b>-103,67%</b>	<b>-33,01%</b>
TJAM	417	174	1.677	9.332	<b>183,35%</b>	<b>-166,11%</b>
TJAP	903	50	321	446	<b>974,40%</b>	<b>304,13%</b>
TJBA	993	0	7.870	0	<b>-37,83%</b>	<b>-121,03%</b>
TJCE	1.406	2.468	2.386	4.606	<b>96,17%</b>	<b>71,75%</b>
TJDFT	13.419	17.157	16.192	141.844	<b>93,92%</b>	<b>161,89%</b>
TJES	9.514	16.341	5.917	25.155	<b>-187,89%</b>	<b>35,07%</b>



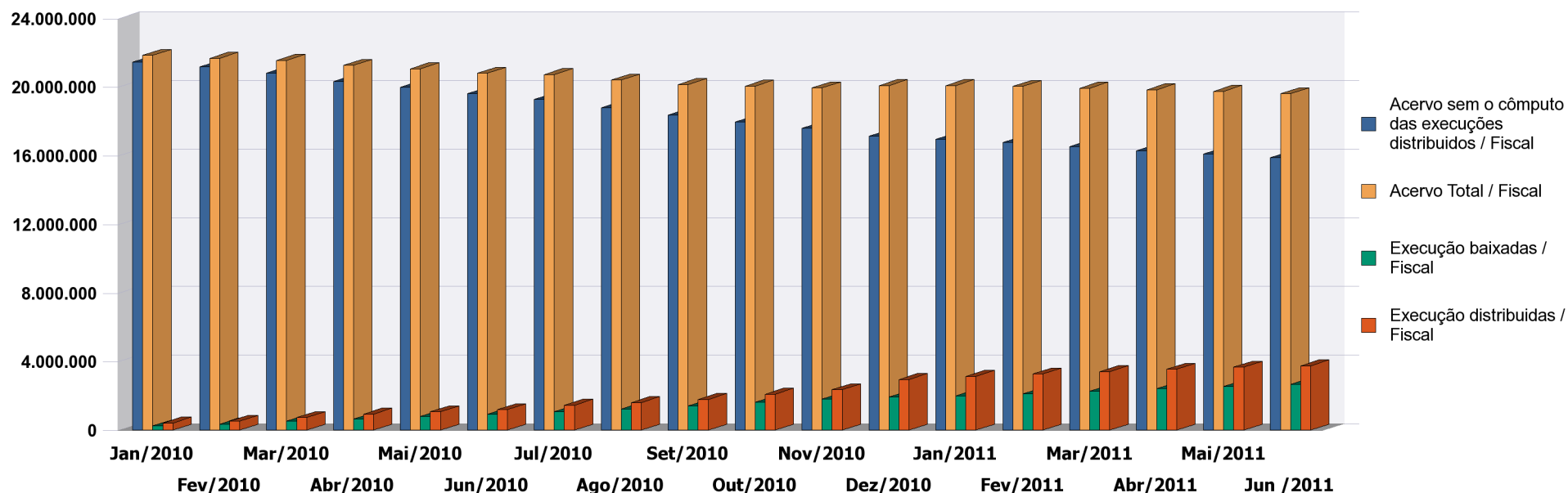
**META 3**

Reduzir em pelo menos 10% o acervo de processos na fase de cumprimento ou de execução e, em 20%, o acervo de execuções fiscais (referência: acervo em 31 de dezembro de 2009).

	P3.7 - Número total de processos de execução não fiscais que entraram na meta por saírem de situação de suspensão ou por passarem a se enquadrar nos critérios da meta, no mês de referência.	P3.8 - Número total de processos de execução fiscais que entraram na meta por saírem de situação de suspensão ou por passarem a se enquadrar nos critérios da meta, no mês de referência.	P3.9 - Número total de processos de execução não fiscais que saíram da meta por suspensão ou não enquadramento nos critérios da meta, que não por julgamento, no mês de referência.	P3.10 - Número total de processos de execução fiscais que saíram da meta por suspensão ou não enquadramento nos critérios da meta, que não por julgamento, no mês de referência.	Percentual de Cumprimento / Não Fiscal	Percentual de Cumprimento / Fiscal
TJGO	19.443	34.054	126.948	189.249	<b>1.006,45%</b>	<b>245,46%</b>
TJMA	746	277	2.183	1.164	<b>103,76%</b>	<b>3,99%</b>
TJMG	268.542	197.826	375.518	375.340	<b>235,76%</b>	<b>90,14%</b>
TJMS	0	0	907	27	<b>560,27%</b>	<b>64,92%</b>
TJMT	7.403	2.331	7.405	38.574	<b>-32,60%</b>	<b>6,7%</b>
TJPA	109	1.613	517	8.181	<b>135,69%</b>	<b>105,53%</b>
TJPB	0	0	0	0	<b>100,00%</b>	<b>100%</b>
TJPE	4.604	1.952	4.341	620	<b>-111,30%</b>	<b>-0,57%</b>
TJPI	900	4.697	233	1.195	<b>-207,71%</b>	<b>-34,35%</b>
TJPR	92.754	241.226	25.963	41.622	<b>-290,07%</b>	<b>-124,54%</b>
TJRJ	83.179	338.033	73.255	552.063	<b>-58,79%</b>	<b>1,79%</b>
TJRN	660	3.197	984	4.169	<b>-38,92%</b>	<b>9,48%</b>
TJRO	4.909	14.209	5.504	18.472	<b>-274,70%</b>	<b>91,39%</b>
TJRR	445	1.021	886	5.941	<b>198,21%</b>	<b>251,98%</b>
TJRS	10.115	9.329	99.751	178.108	<b>132,39%</b>	<b>133,47%</b>
TJSC	16.330	59.529	33.903	81.732	<b>-95,95%</b>	<b>-8,83%</b>
TJSE	343	3.845	1.060	15.717	<b>268,68%</b>	<b>324,77%</b>
TJSP	250.421	375.752	1.089.171	2.803.723	<b>458,49%</b>	<b>91,43%</b>
TJTO	2.474	2.523	1.843	9.373	<b>-85,20%</b>	<b>111,35%</b>

**META 3 / Fiscal**

Reduzir em pelo menos 10% o acervo de processos na fase de cumprimento ou de execução e, em 20%, o acervo de execuções fiscais (referência: acervo em 31 de dezembro de 2009).



	Jan/2010	Fev/2010	Mar/2010	Abr/2010	Mai/2010	Jun/2010	Jul/2010	Ago/2010	Set/2010	Out/2010	Nov/2010	Dez/2010	Jan/2011
<b>Acervo sem o cômputo das execuções distribuídas</b>	21.440.884	21.167.423	20.819.458	20.335.408	19.989.571	19.614.888	19.279.355	18.799.560	18.369.153	17.959.078	17.584.511	17.128.215	16.956.487
<b>Acervo Total</b>	21.844.849	21.679.888	21.557.726	21.266.370	21.057.847	20.809.900	20.725.422	20.398.300	20.151.264	20.048.445	19.942.257	20.081.633	20.089.818
<b>Execução baixadas</b>	235.145	347.610	509.424	645.812	791.732	933.575	1.074.659	1.234.354	1.412.643	1.620.079	1.799.992	1.925.917	2.003.867
<b>Execução distribuídas</b>	403.965	512.465	738.268	930.962	1.068.276	1.195.012	1.446.067	1.598.740	1.782.111	2.089.367	2.357.746	2.953.418	3.133.331

**META 3 / Fiscal**

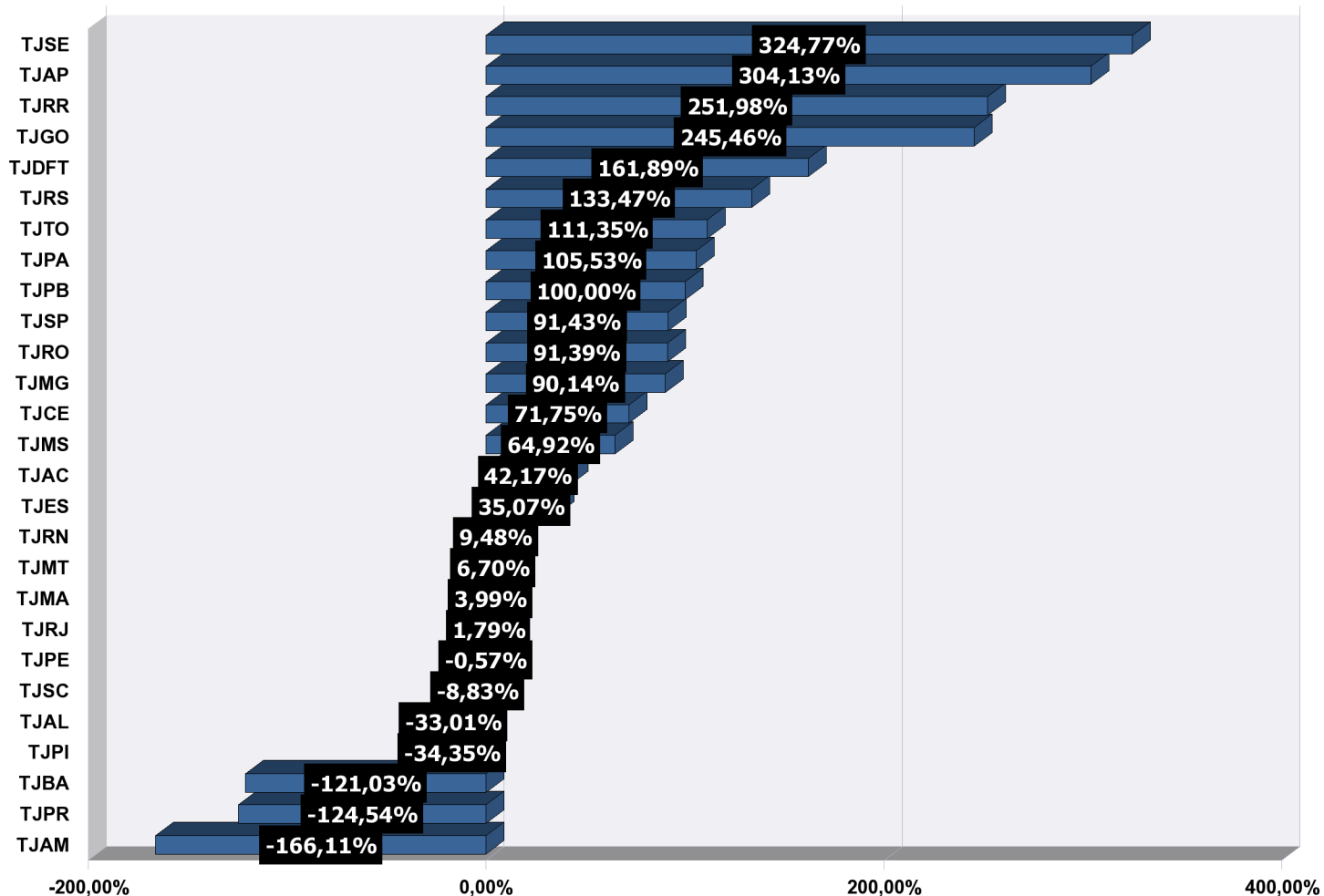
Reduzir em pelo menos 10% o acervo de processos na fase de cumprimento ou de execução e, em 20%, o acervo de execuções fiscais (referência: acervo em 31 de dezembro de 2009).

	<b>Fev/2011</b>	<b>Mar/2011</b>	<b>Abr/2011</b>	<b>Mai/2011</b>	<b>Jun /2011</b>
<b>Acervo sem o cômputo das execuções distribuídas</b>	16.760.140	16.533.814	16.294.984	16.087.427	15.872.604
<b>Acervo Total</b>	20.031.149	19.937.426	19.835.052	19.749.172	19.617.499
<b>Execução baixadas</b>	2.111.355	2.252.194	2.407.466	2.532.080	2.680.092
<b>Execução distribuídas</b>	3.271.009	3.403.612	3.540.068	3.661.745	3.744.895

**META 3**

Reduzir em pelo menos 10% o acervo de processos na fase de cumprimento ou de execução e, em 20%, o acervo de execuções fiscais (referência: acervo em 31 de dezembro de 2009).

Percentual de Cumprimento Meta 3 - Fiscal



**JUSTIÇA ESTADUAL**

Execuções não baixadas definitivamente em 31/12/2009

**21.734.030**

Execuções não baixadas definitivamente com as que entraram e saíram da meta até 2011

**19.617.499**

Percentual de Redução

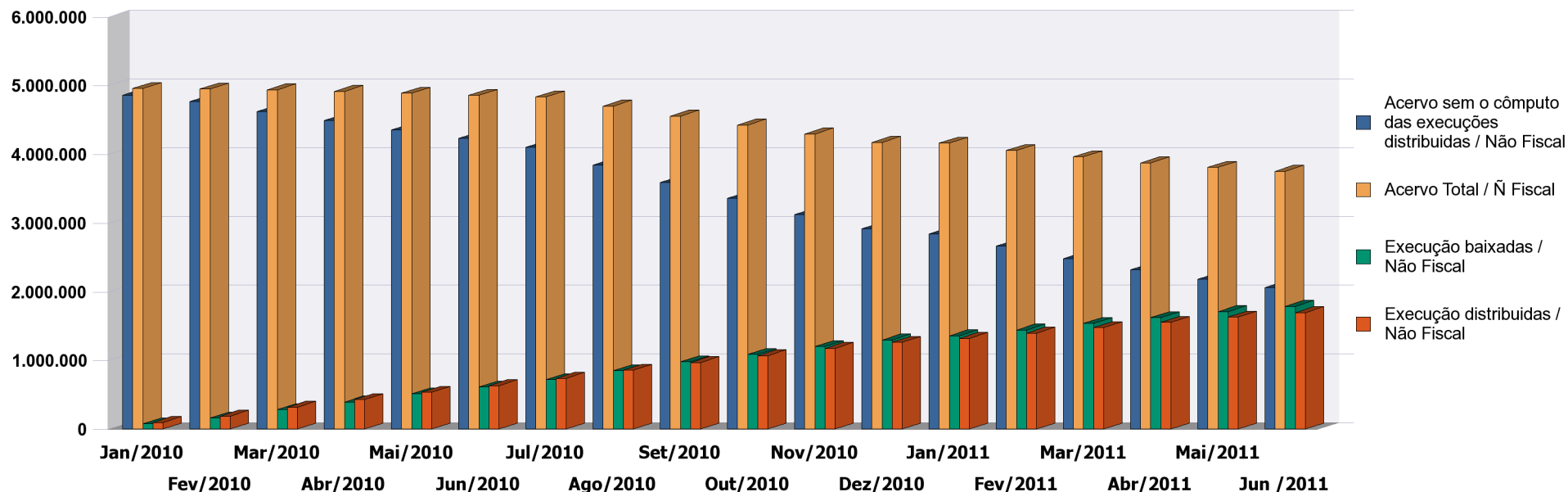
**9,74%**

Percentual de Cumprimento

**48,69%**

**META 3 / Não Fiscal**

Reduzir em pelo menos 10% o acervo de processos na fase de cumprimento ou de execução e, em 20%, o acervo de execuções fiscais (referência: acervo em 31 de dezembro de 2009).



	Jan/2010	Fev/2010	Mar/2010	Abr/2010	Mai/2010	Jun/2010	Jul/2010	Ago/2010	Set/2010	Out/2010	Nov/2010	Dez/2010	Jan/2011	Fev/2011	Mar/2011
<b>Acervo sem o cômputo das execuções distribuídas</b>	4.861.113	4.762.583	4.620.750	4.489.977	4.352.233	4.227.133	4.098.604	3.842.125	3.585.834	3.356.359	3.121.720	2.911.942	2.841.470	2.659.903	2.482.974
<b>Acervo Total</b>	4.956.372	4.948.102	4.936.079	4.915.154	4.885.781	4.857.066	4.834.747	4.698.956	4.553.794	4.424.257	4.295.866	4.173.148	4.161.162	4.055.314	3.960.415
<b>Execução baixadas</b>	73.756	161.408	284.152	394.318	511.402	612.864	718.700	850.018	976.837	1.083.808	1.200.666	1.294.274	1.358.243	1.442.124	1.534.475
<b>Execução distribuídas</b>	95.259	185.519	315.329	425.177	533.548	629.933	736.143	856.831	967.960	1.067.898	1.174.146	1.261.206	1.319.692	1.395.411	1.477.441

**META 3 / Não Fiscal**

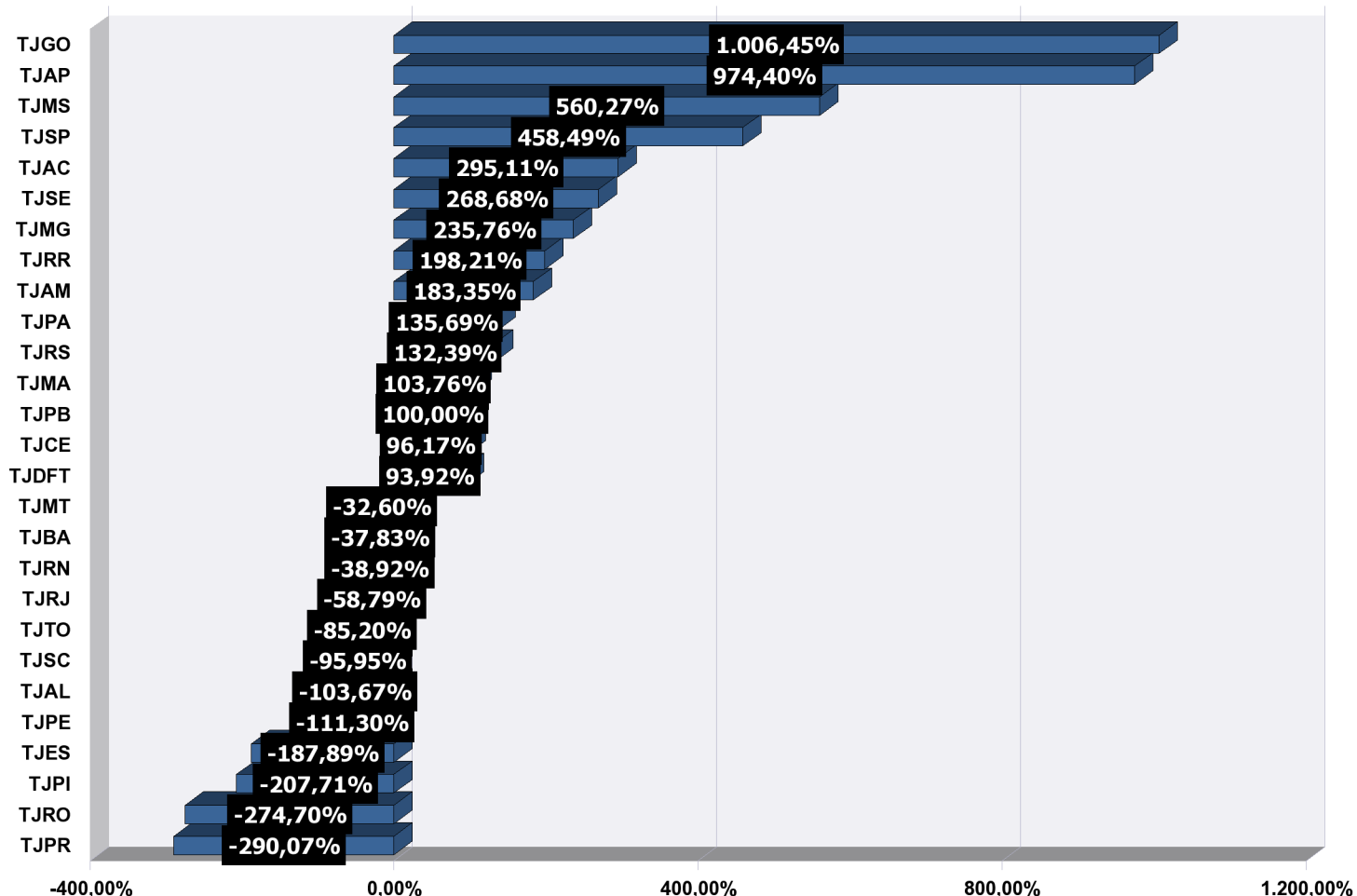
Reduzir em pelo menos 10% o acervo de processos na fase de cumprimento ou de execução e, em 20%, o acervo de execuções fiscais (referência: acervo em 31 de dezembro de 2009).

	<b>Abr/2011</b>	<b>Mai/2011</b>	<b>Jun /2011</b>
<b>Acervo sem o cômputo das execuções distribuídas</b>	2.317.945	2.180.199	2.059.216
<b>Acervo Total</b>	3.872.256	3.808.728	3.752.206
<b>Execução baixadas</b>	1.620.006	1.709.787	1.784.378
<b>Execução distribuídas</b>	1.554.311	1.628.529	1.692.990

**META 3**

Reduzir em pelo menos 10% o acervo de processos na fase de cumprimento ou de execução e, em 20%, o acervo de execuções fiscais (referência: acervo em 31 de dezembro de 2009).

Percentual de Cumprimento Meta 3 - Não Fiscal



**JUSTIÇA ESTADUAL**

Execuções não baixadas definitivamente em 31/12/2009

**4.938.021**

Execuções não baixadas definitivamente com as que entraram e saíram da meta até 2011

**3.752.206**

Percentual de Redução

**24,01%**

Percentual de Cumprimento

**240,14%**

**META 4**

Lavar e publicar todos os acórdãos em até 10 dias após a sessão de julgamento;

**Panorama Nacional Meta 4**

Total de acórdãos em 2011

**305.594**

Total de acórdãos publicados em 2011

**169.873**

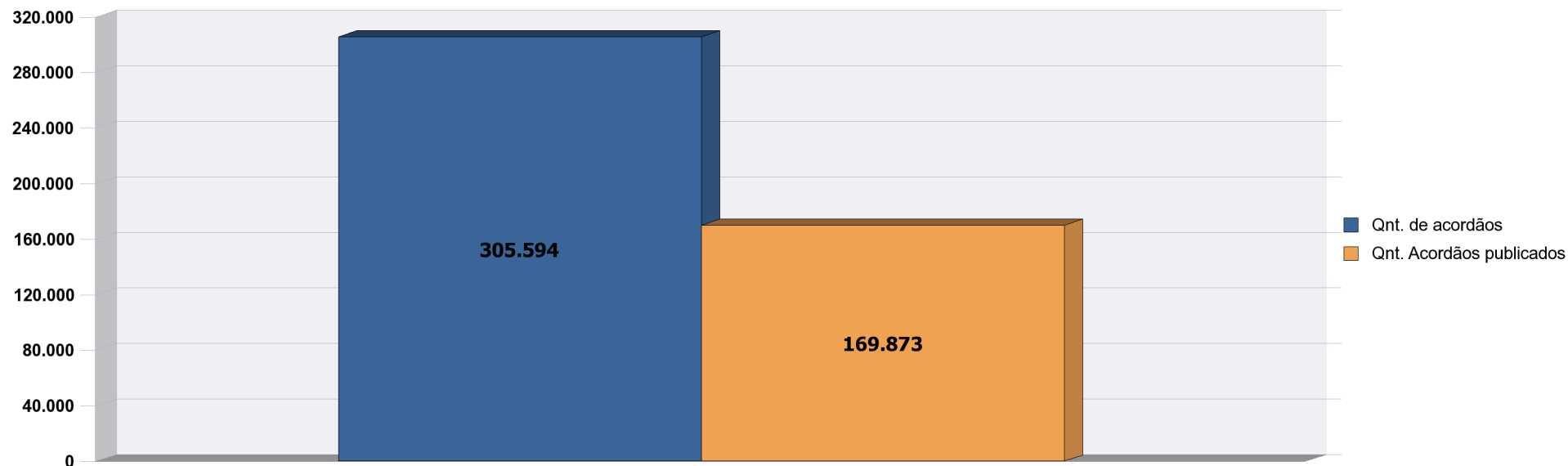
Percentual de Cumprimento:

**55,59%**



#### META 4

Lavar e publicar todos os acórdãos em até 10 dias após a sessão de julgamento;



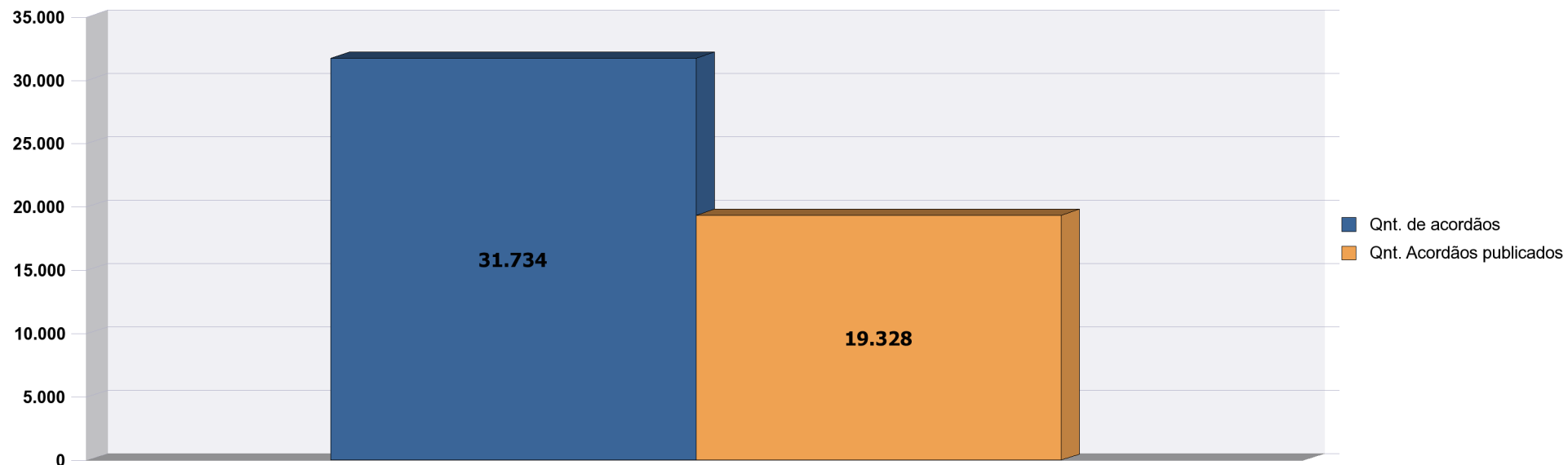
**META 4**

Lavar e publicar todos os acórdãos em até 10 dias após a sessão de julgamento;

	P4.1 - Número total de decisões colegiadas (acórdãos) no mês de referência.	P4.2 - Número total de decisões colegiadas (acórdãos) publicadas (primeiro ou única publicação) em até 10 (dez) dias após a data da sessão de julgamento ocorrida no mês de referência.	Percentual de Cumprimento:
<b>STJ</b>	8.374	3.017	<b>36,03%</b>
<b>STM</b>	91	1	<b>1,1%</b>
<b>TST</b>	23.269	16.310	<b>70,09%</b>
<b>TSE</b>			<b>%</b>

**META 4**

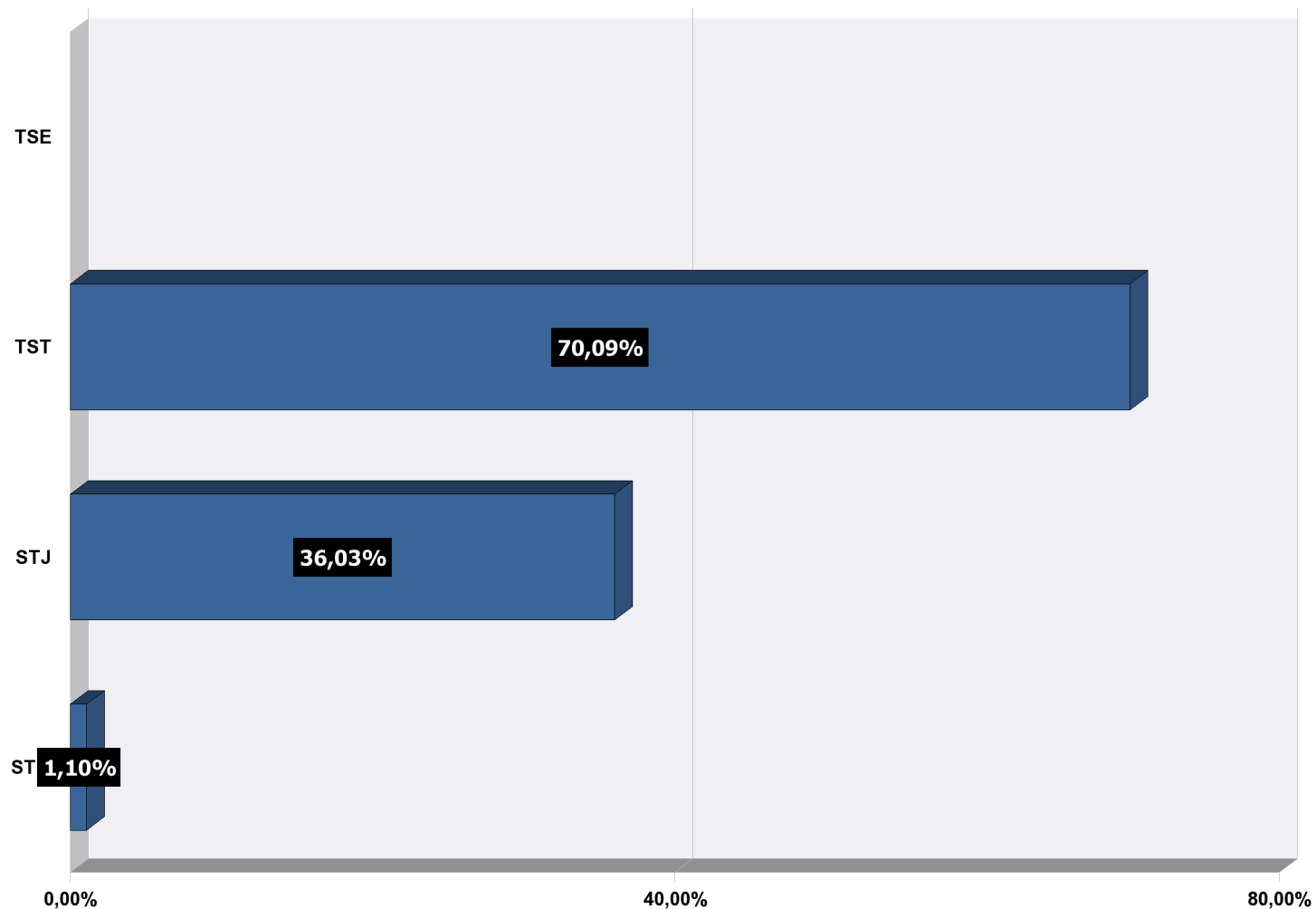
Lavar e publicar todos os acórdãos em até 10 dias após a sessão de julgamento;



**META 4**

Lavar e publicar todos os acórdãos em até 10 dias após a sessão de julgamento;

Percentual de Cumprimento Meta 4



**TRIBUNAIS SUPERIORES**

Total de acordãos em 2011

**31.734**

Total de acordãos publicados em 2011

**19.328**

Percentual de Cumprimento:

**60,91%**

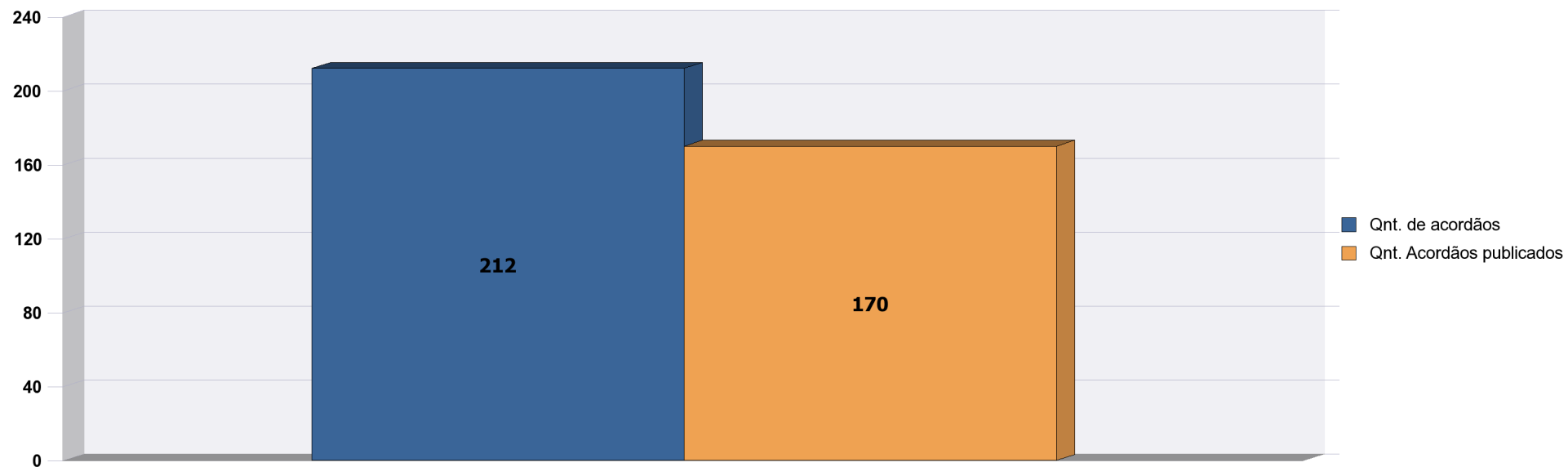
**META 4**

Lavar e publicar todos os acórdãos em até 10 dias após a sessão de julgamento;

	P4.1 - Número total de decisões colegiadas (acórdãos) no mês de referência.	P4.2 - Número total de decisões colegiadas (acórdãos) publicadas (primeiro ou única publicação) em até 10 (dez) dias após a data da sessão de julgamento ocorrida no mês de referência.	Percentual de Cumprimento:
<b>TJMMG</b>	60	60	<b>100%</b>
<b>TJMRS</b>	37	22	<b>59,46%</b>
<b>TJMSP</b>	115	88	<b>76,52%</b>

**META 4**

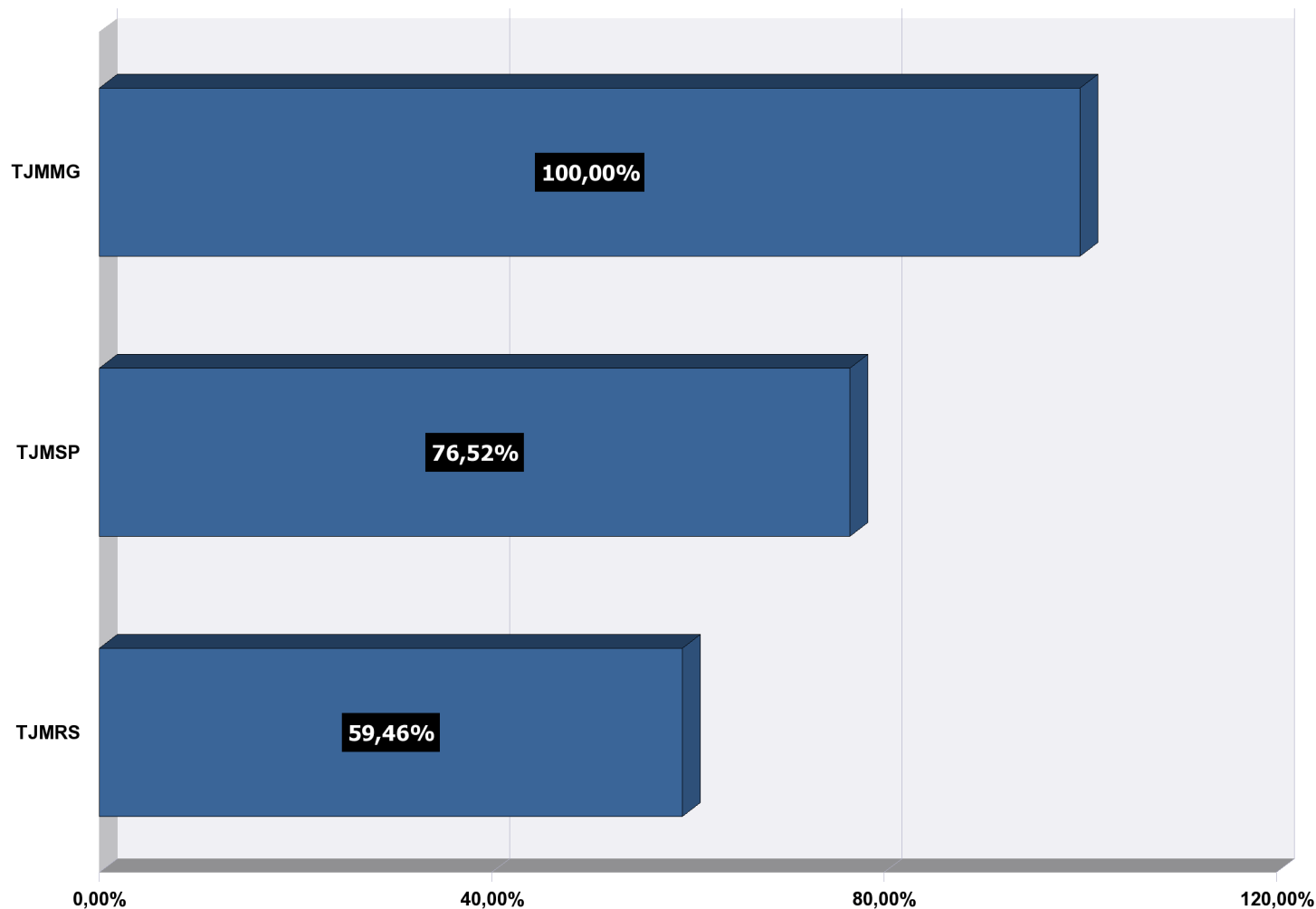
Lavar e publicar todos os acórdãos em até 10 dias após a sessão de julgamento;



**META 4**

Lavar e publicar todos os acórdãos em até 10 dias após a sessão de julgamento;

Percentual de Cumprimento Meta 4



**JUSTIÇA MILITAR**

Total de acórdãos em 2011

**212**

Total de acórdãos publicados em 2011

**170**

Percentual de Cumprimento:

**80,19%**

**META 4**

Lavrar e publicar todos os acórdãos em até 10 dias após a sessão de julgamento;

	P4.1 - Número total de decisões colegiadas (acórdãos) no mês de referência.	P4.2 - Número total de decisões colegiadas (acórdãos) publicadas (primeiro ou única publicação) em até 10 (dez) dias após a data da sessão de julgamento ocorrida no mês de referência.	Percentual de Cumprimento:
TRT1	6.006	5.573	<b>92,79%</b>
TRT2			%
TRT3	7.960	7.734	<b>97,16%</b>
TRT4	7.605	7.483	<b>98,4%</b>
TRT5	2.954	2.945	<b>99,7%</b>
TRT6			%
TRT7	416	107	<b>25,72%</b>
TRT8	821	725	<b>88,31%</b>
TRT9			%
TRT10	1.954	1.559	<b>79,79%</b>
TRT11	867	743	<b>85,7%</b>
TRT12	1.597	326	<b>20,41%</b>
TRT13	994	814	<b>81,89%</b>
TRT14	541	541	<b>100%</b>
TRT15			%
TRT16	105	105	<b>100%</b>
TRT17			%
TRT18	1.351	1.351	<b>100%</b>
TRT19	386	211	<b>54,66%</b>
TRT20	417	413	<b>99,04%</b>



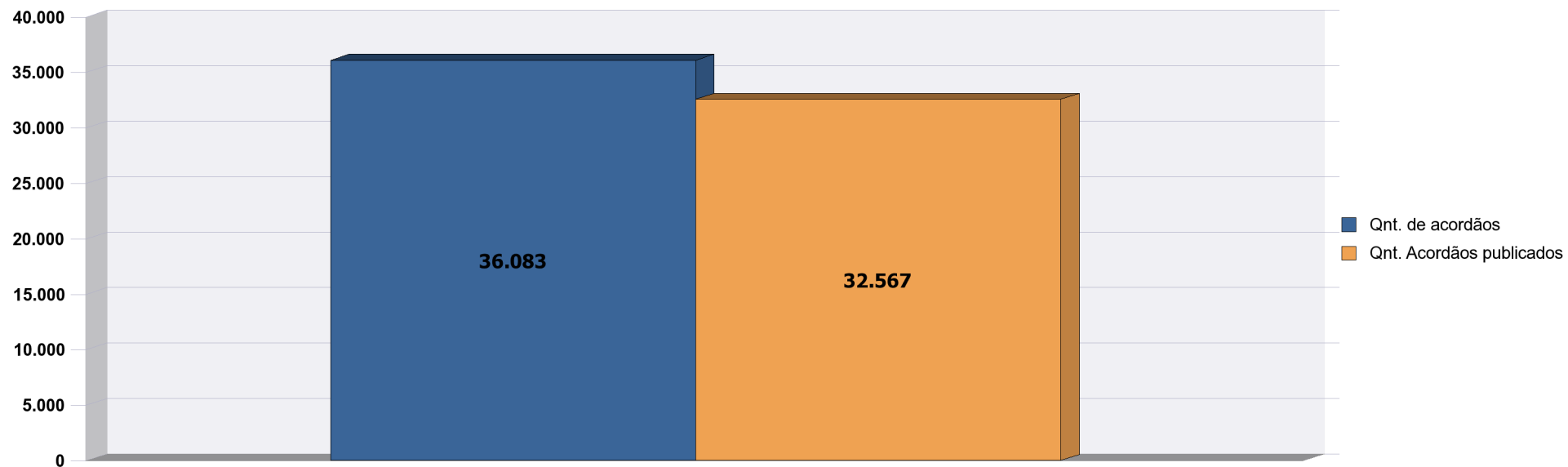
**META 4**

Lavar e publicar todos os acórdãos em até 10 dias após a sessão de julgamento;

	P4.1 - Número total de decisões colegiadas (acórdãos) no mês de referência.	P4.2 - Número total de decisões colegiadas (acórdãos) publicadas (primeiro ou única publicação) em até 10 (dez) dias após a data da sessão de julgamento ocorrida no mês de referência.	Percentual de Cumprimento:
<b>TRT21</b>	619	496	<b>80,13%</b>
<b>TRT22</b>	415	366	<b>88,19%</b>
<b>TRT23</b>	415	415	<b>100%</b>
<b>TRT24</b>	660	660	<b>100%</b>

**META 4**

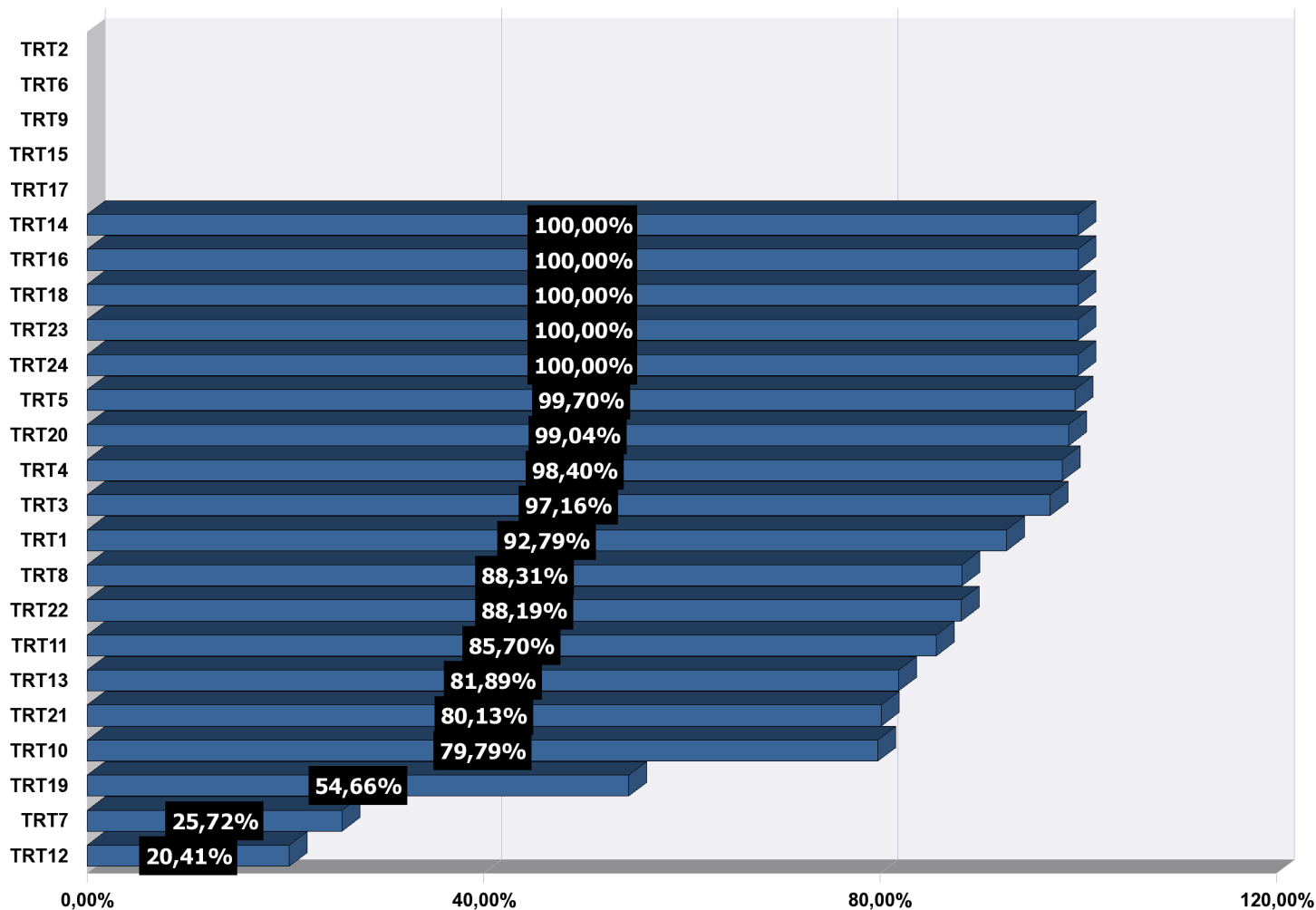
Lavar e publicar todos os acórdãos em até 10 dias após a sessão de julgamento;



**META 4**

Lavar e publicar todos os acórdãos em até 10 dias após a sessão de julgamento;

Percentual de Cumprimento Meta 4



**JUSTIÇA DO TRABALHO**

Total de acórdãos em 2011

**36.083**

Total de acórdãos publicados em 2011

**32.567**

Percentual de Cumprimento:

**90,26%**

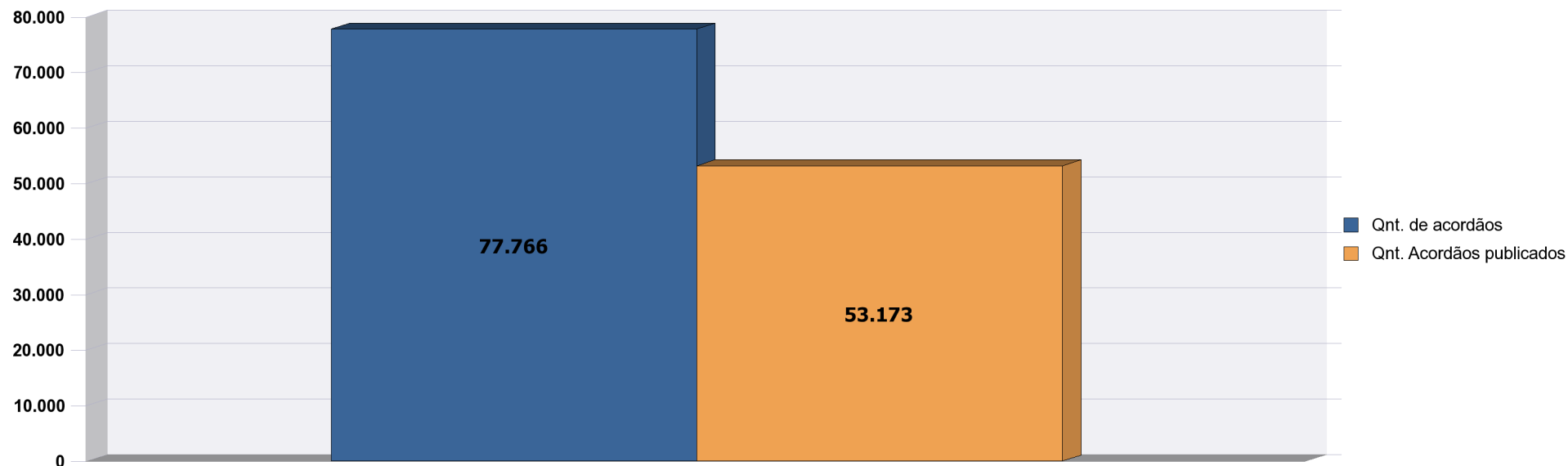
**META 4**

Lavar e publicar todos os acórdãos em até 10 dias após a sessão de julgamento;

	P4.1 - Número total de decisões colegiadas (acórdãos) no mês de referência.	P4.2 - Número total de decisões colegiadas (acórdãos) publicadas (primeiro ou única publicação) em até 10 (dez) dias após a data da sessão de julgamento ocorrida no mês de referência.	Percentual de Cumprimento:
TRF1	15.734	2.049	13,02%
TRF2	10.988	7.498	68,24%
TRF3	16.653	10.896	65,43%
TRF4	19.981	18.947	94,83%
TRF5	14.410	13.783	95,65%

**META 4**

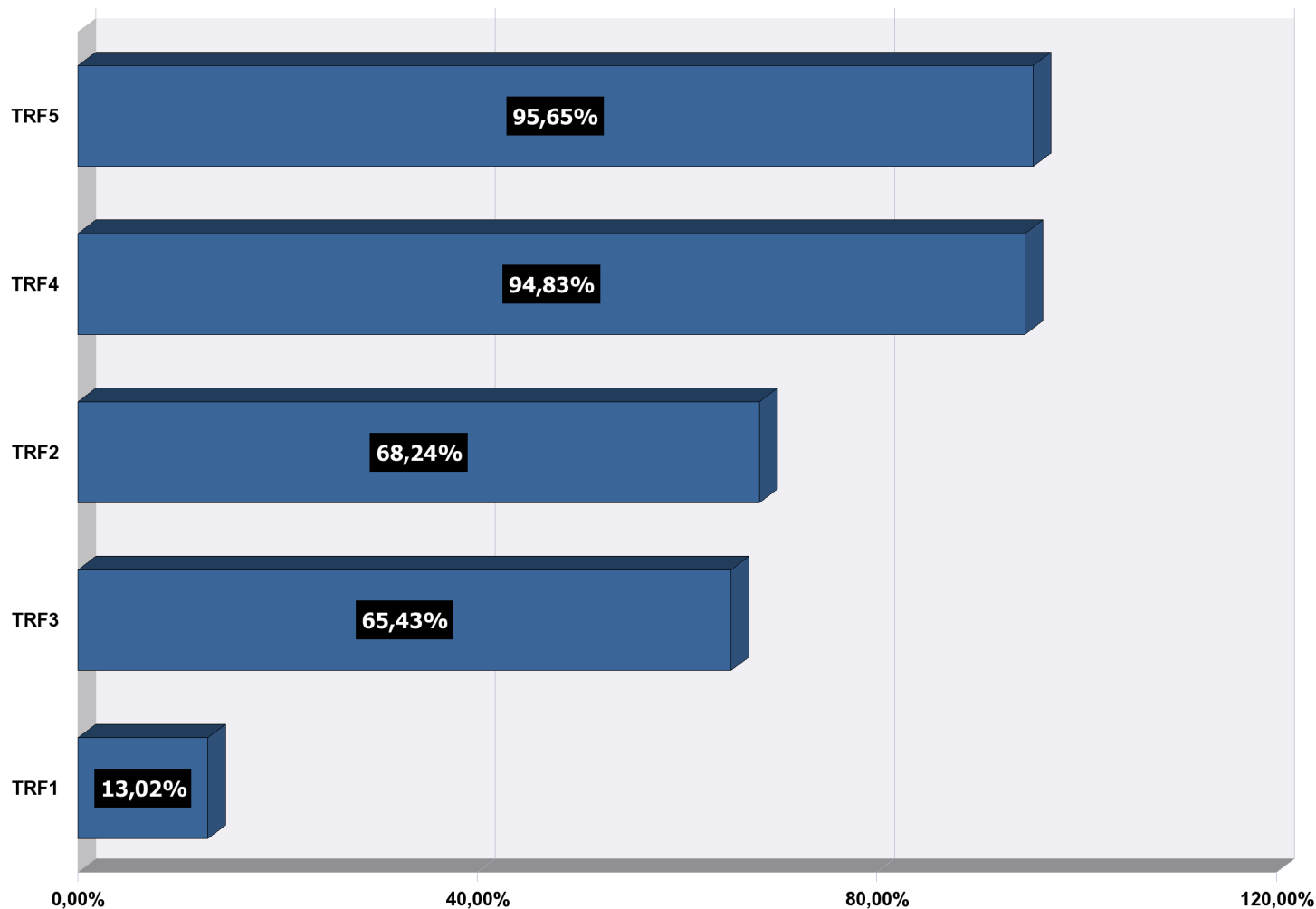
Lavar e publicar todos os acórdãos em até 10 dias após a sessão de julgamento;



**META 4**

Lavar e publicar todos os acórdãos em até 10 dias após a sessão de julgamento;

Percentual de Cumprimento Meta 4



**JUSTIÇA FEDERAL**

Total de acórdãos em 2011

**77.766**

Total de acórdãos publicados em 2011

**53.173**

Percentual de Cumprimento:

**68,38%**

**META 4**

Lavar e publicar todos os acórdãos em até 10 dias após a sessão de julgamento;

	P4.1 - Número total de decisões colegiadas (acórdãos) no mês de referência.	P4.2 - Número total de decisões colegiadas (acórdãos) publicadas (primeiro ou única publicação) em até 10 (dez) dias após a data da sessão de julgamento ocorrida no mês de referência.	Percentual de Cumprimento:
TRE - AC	3	3	100%
TRE - AL	99	99	100%
TRE - AM	81	81	100%
TRE - AP			%
TRE - BA	51	51	100%
TRE - CE	12	12	100%
TRE - DF	19	19	100%
TRE - ES	112	0	0%
TRE - GO	17	17	100%
TRE - MA	287	240	83,62%
TRE - MG	92	84	91,3%
TRE - MS	11	11	100%
TRE - MT	5	5	100%
TRE - PA	20	20	100%
TRE - PB			%
TRE - PE	93	92	98,92%
TRE - PI	107	107	100%
TRE - PR	162	162	100%
TRE - RJ	579	579	100%

**META 4**

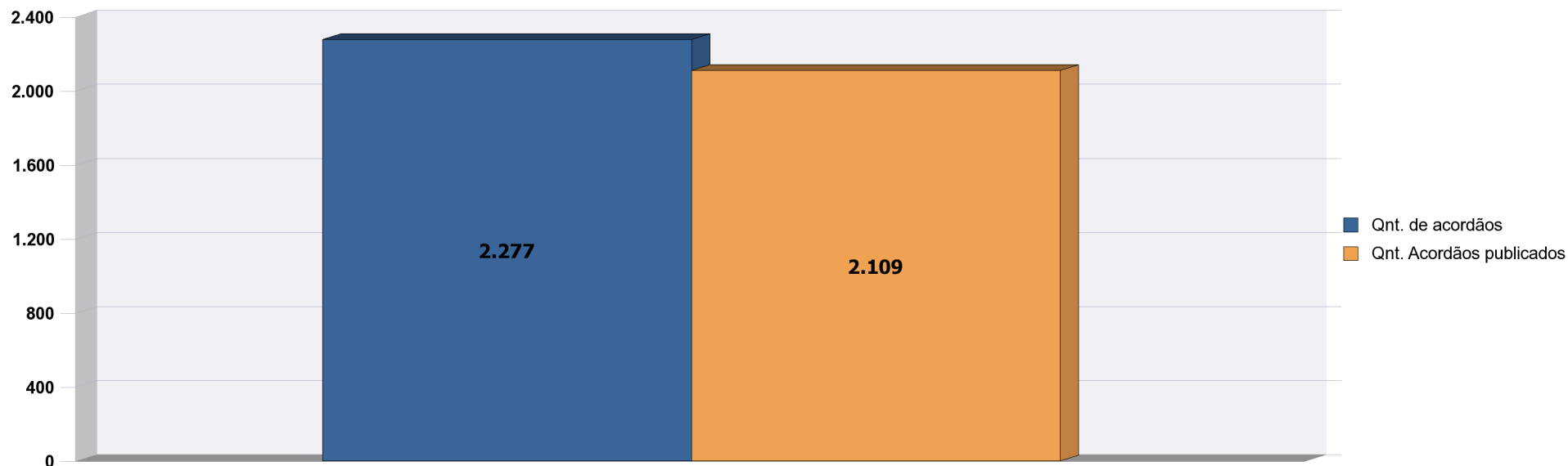
Lavar e publicar todos os acórdãos em até 10 dias após a sessão de julgamento;

	P4.1 - Número total de decisões colegiadas (acórdãos) no mês de referência.	P4.2 - Número total de decisões colegiadas (acórdãos) publicadas (primeiro ou única publicação) em até 10 (dez) dias após a data da sessão de julgamento ocorrida no mês de referência.	Percentual de Cumprimento:
TRE - RN			%
TRE - RO	14	14	100%
TRE - RR			%
TRE - RS	137	137	100%
TRE - SC	72	72	100%
TRE - SE	138	138	100%
TRE - SP	78	78	100%
TRE - TO	88	88	100%



**META 4**

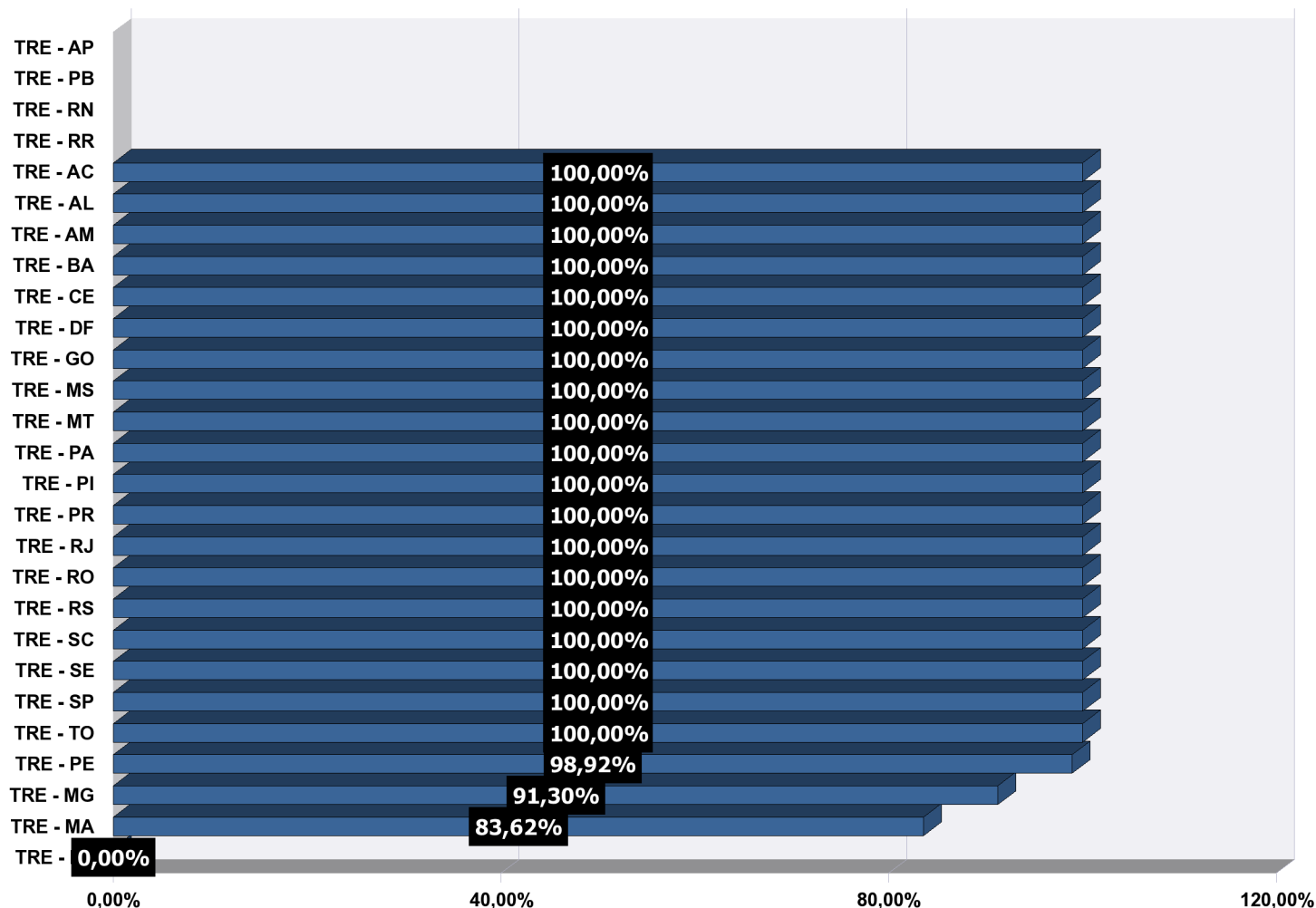
Lavrar e publicar todos os acórdãos em até 10 dias após a sessão de julgamento;



**META 4**

Lavrar e publicar todos os acórdãos em até 10 dias após a sessão de julgamento;

Percentual de Cumprimento Meta 4



**JUSTIÇA ELEITORAL**

Total de acórdãos em 2011

**2.277**

Total de acórdãos publicados em 2011

**2.109**

Percentual de Cumprimento:

**92,62%**

**META 4**

Lavrar e publicar todos os acórdãos em até 10 dias após a sessão de julgamento;

	P4.1 - Número total de decisões colegiadas (acórdãos) no mês de referência.	P4.2 - Número total de decisões colegiadas (acórdãos) publicadas (primeiro ou única publicação) em até 10 (dez) dias após a data da sessão de julgamento ocorrida no mês de referência.	Percentual de Cumprimento:
TJAC	353	353	100%
TJAL	1.086	821	75,6%
TJAM	801	801	100%
TJAP			%
TJBA	2.567	1.706	66,46%
TJCE	1.700	1.111	65,35%
TJDFT	6.787	4.111	60,57%
TJES	2.354	1.563	66,4%
TJGO			%
TJMA	1.347	723	53,67%
TJMG	14.177	3.428	24,18%
TJMS	3.712	3.240	87,28%
TJMT	3.155	2.617	82,95%
TJPA	1.009	623	61,74%
TJPB			%
TJPE			%
TJPI	401	248	61,85%
TJPR	9.980	1.894	18,98%
TJRJ			%

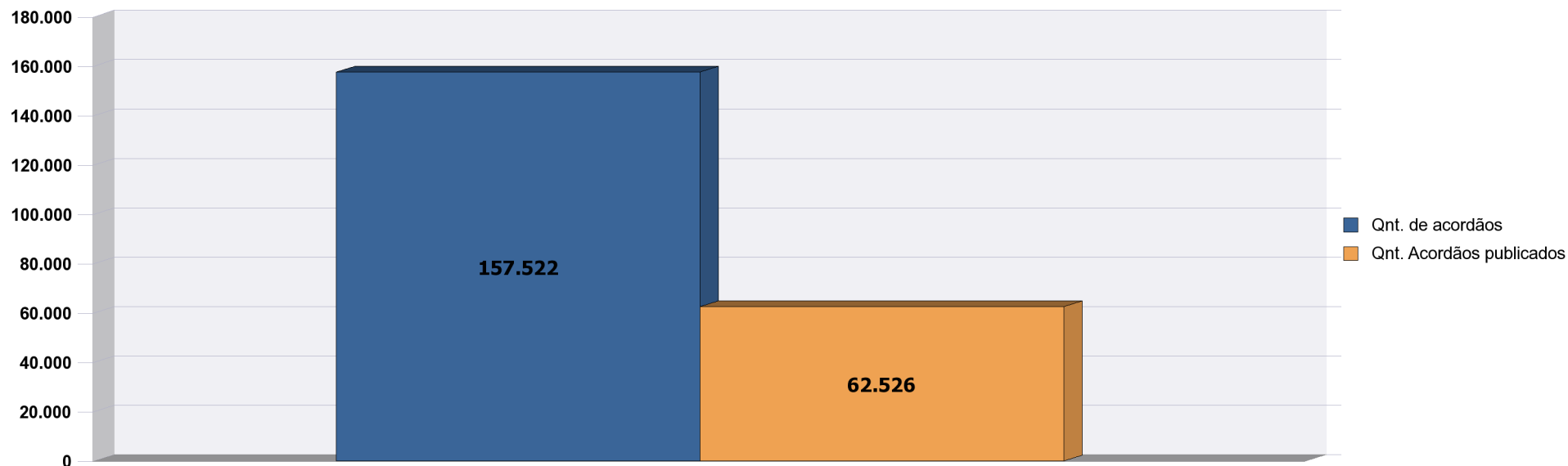
**META 4**

Lavrar e publicar todos os acórdãos em até 10 dias após a sessão de julgamento;

	P4.1 - Número total de decisões colegiadas (acórdãos) no mês de referência.	P4.2 - Número total de decisões colegiadas (acórdãos) publicadas (primeiro ou única publicação) em até 10 (dez) dias após a data da sessão de julgamento ocorrida no mês de referência.	Percentual de Cumprimento:
TJRN	1.332	1.277	<b>95,87%</b>
TJRO	726	726	<b>100%</b>
TJRR	204	204	<b>100%</b>
TJRS	44.090	28.937	<b>65,63%</b>
TJSC			%
TJSE			%
TJSP	61.023	7.893	<b>12,93%</b>
TJTO	718	250	<b>34,82%</b>

**META 4**

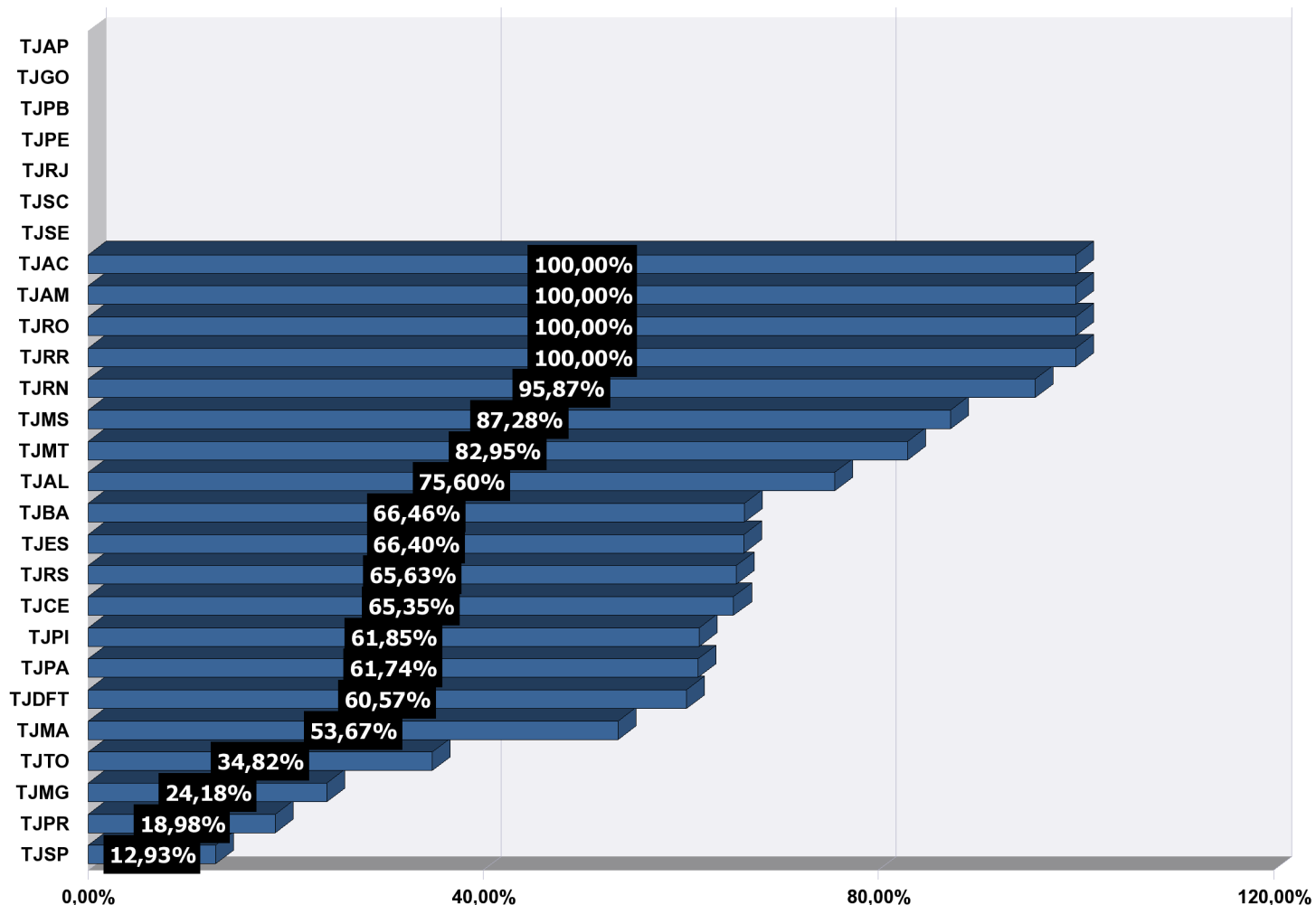
Lavar e publicar todos os acórdãos em até 10 dias após a sessão de julgamento;



**META 4**

Lavar e publicar todos os acórdãos em até 10 dias após a sessão de julgamento;

Percentual de Cumprimento Meta 4



**JUSTIÇA ESTADUAL**

Total de acórdãos em 2011

**157.522**

Total de acórdãos publicados em 2011

**62.526**

Percentual de Cumprimento:

**39,69%**

**META 5**

Implantar método de gerenciamento de rotinas (gestão de processos de trabalho) em pelo menos 50% das unidades judiciárias de 1º grau;

**Panorama Nacional Meta 5**

Total de unidades judiciárias até 2011

**11.191**

Total de unidades judiciárias com método implantado até 2011, considerando o limite de 100% de cumprimento

**3.808**

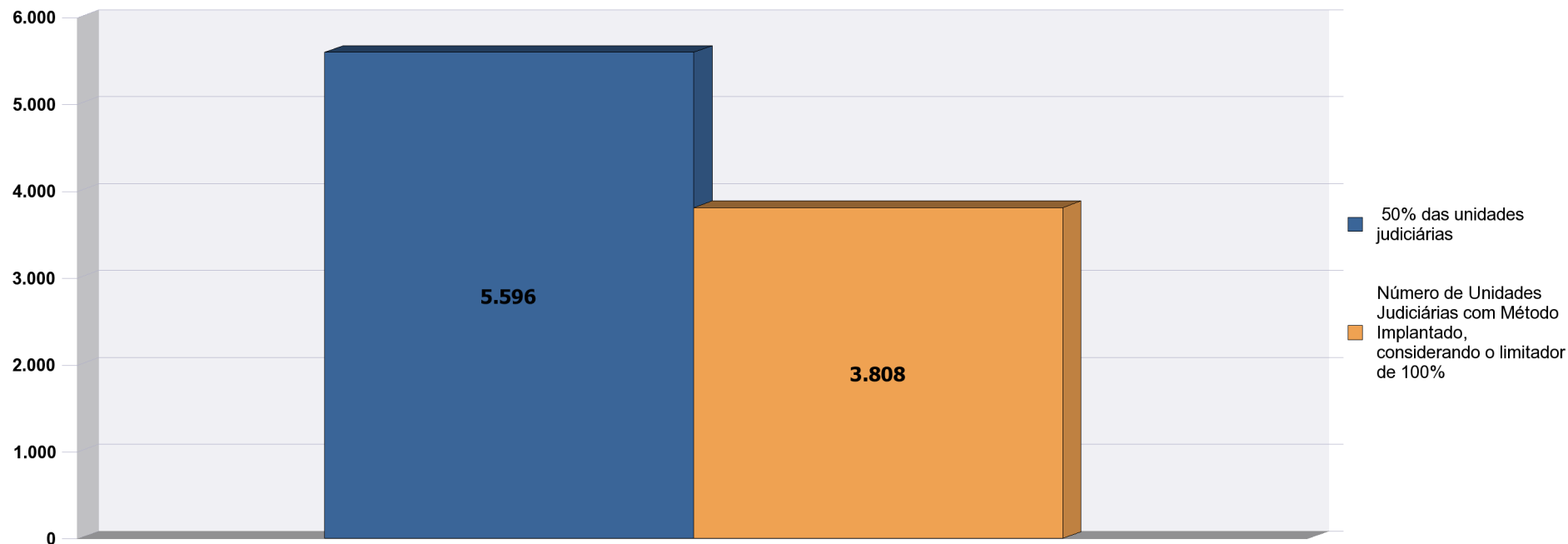
Percentual de Cumprimento:

**68,05%**

Obs.: Não se aplica aos Tribunais Superiores e Eleitorais

**META 5**

Implantar método de gerenciamento de rotinas (gestão de processos de trabalho) em pelo menos 50% das unidades judiciárias de 1º grau;



**Obs.: Não se aplica aos Tribunais Superiores e Eleitorais**



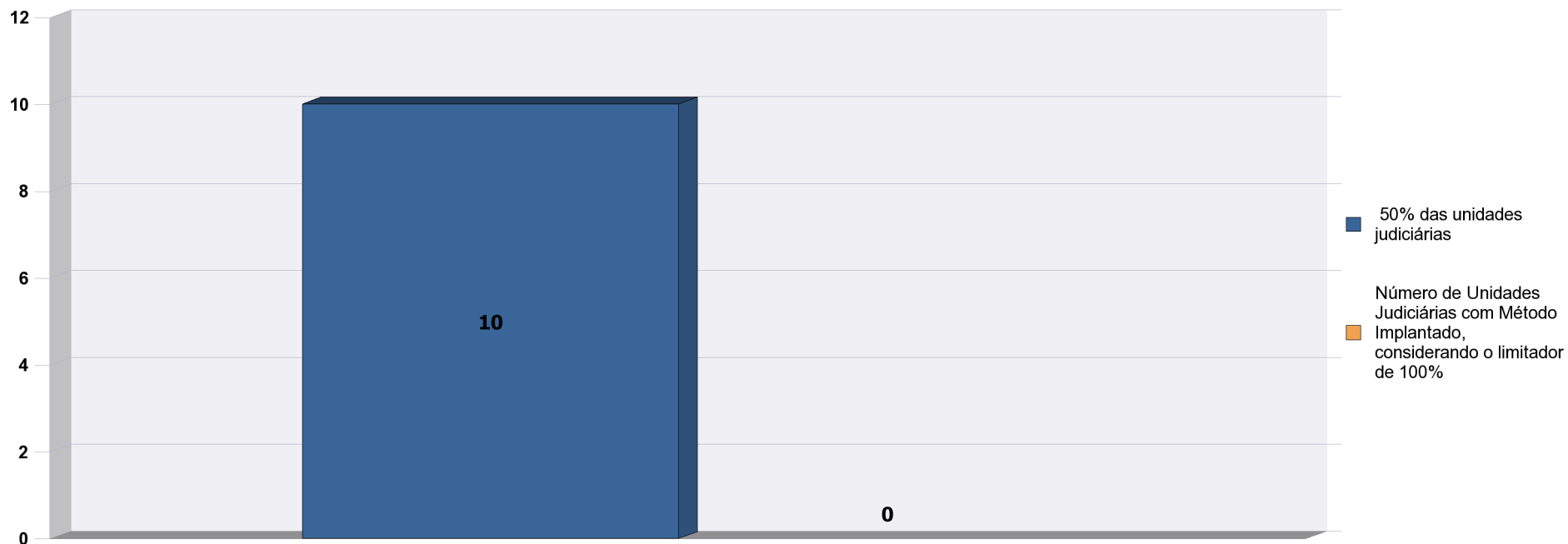
**META 5**

Implantar método de gerenciamento de rotinas (gestão de processos de trabalho) em pelo menos 50% das unidades judiciárias de 1º grau;

	P5.1 - Número total de unidades judiciárias de 1º grau do tribunal em 30/06/2010.	P5.2 - Número total de unidades judiciárias de 1º grau em que foi efetivamente implantada metodologia de gerenciamento de rotinas.	P5.3 - Número total de unidades judiciárias de 1º grau em que foi efetivamente implantada metodologia de gerenciamento de rotinas.	Percentual de Cumprimento
<b>STM</b>	19	0	0	<b>0,00%</b>

**META 5**

Implantar método de gerenciamento de rotinas (gestão de processos de trabalho) em pelo menos 50% das unidades judiciárias de 1º grau;

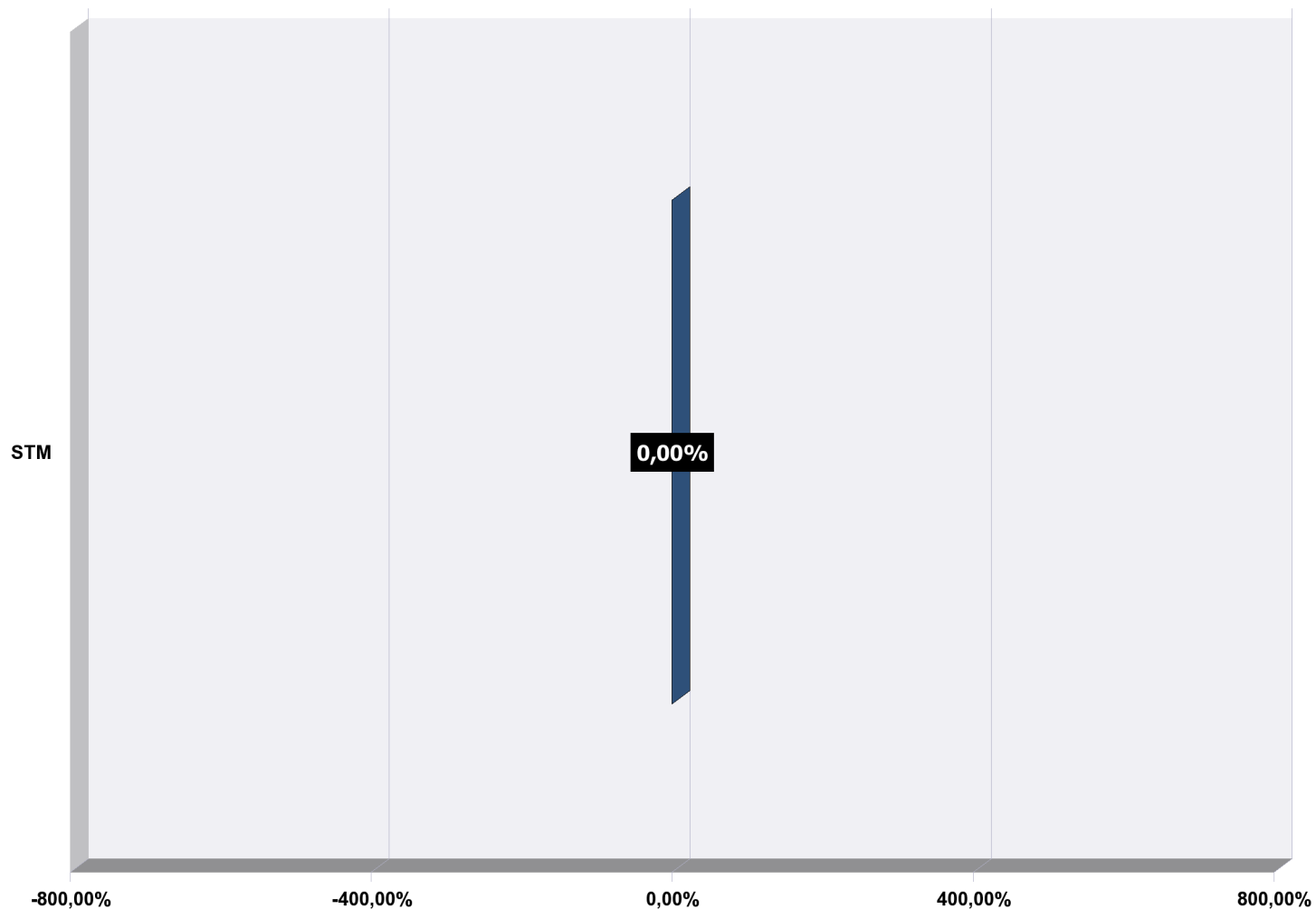


**Obs.: Não se aplica aos Tribunais Superiores e Eleitorais**

**META 5**

Implantar método de gerenciamento de rotinas (gestão de processos de trabalho) em pelo menos 50% das unidades judiciárias de 1º grau;

Percentual de Cumprimento Meta 5



**TRIBUNAIS SUPERIORES**

Total de unidades judiciárias até 2011

**19**

Total de unidades judiciárias com método implantado até 2011, considerando o limite de 100% de cumprimento

**0**

Percentual de Cumprimento:

**0,00%**

Obs.: Não se aplica aos Tribunais Superiores e Eleitorais

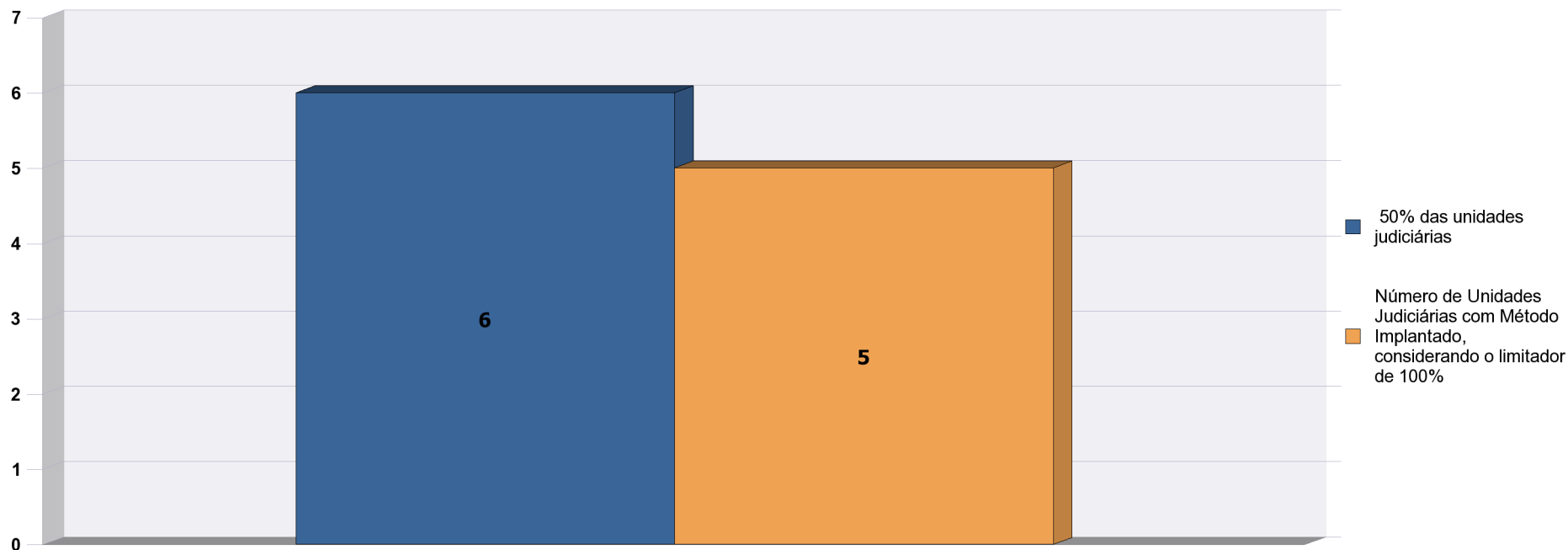
**META 5**

Implantar método de gerenciamento de rotinas (gestão de processos de trabalho) em pelo menos 50% das unidades judiciárias de 1º grau;

	P5.1 - Número total de unidades judiciárias de 1º grau do tribunal em 30/06/2010.	P5.2 - Número total de unidades judiciárias de 1º grau em que foi efetivamente implantada metodologia de gerenciamento de rotinas.	P5.3 - Número total de unidades judiciárias de 1º grau em que foi efetivamente implantada metodologia de gerenciamento de rotinas.	Percentual de Cumprimento
<b>JMU</b>				
<b>TJMMG</b>	3	0	0	<b>0,00%</b>
<b>TJMRS</b>	4	4		<b>100,00%</b>
<b>TJMSP</b>	5	5		<b>100,00%</b>

**META 5**

Implantar método de gerenciamento de rotinas (gestão de processos de trabalho) em pelo menos 50% das unidades judiciárias de 1º grau;

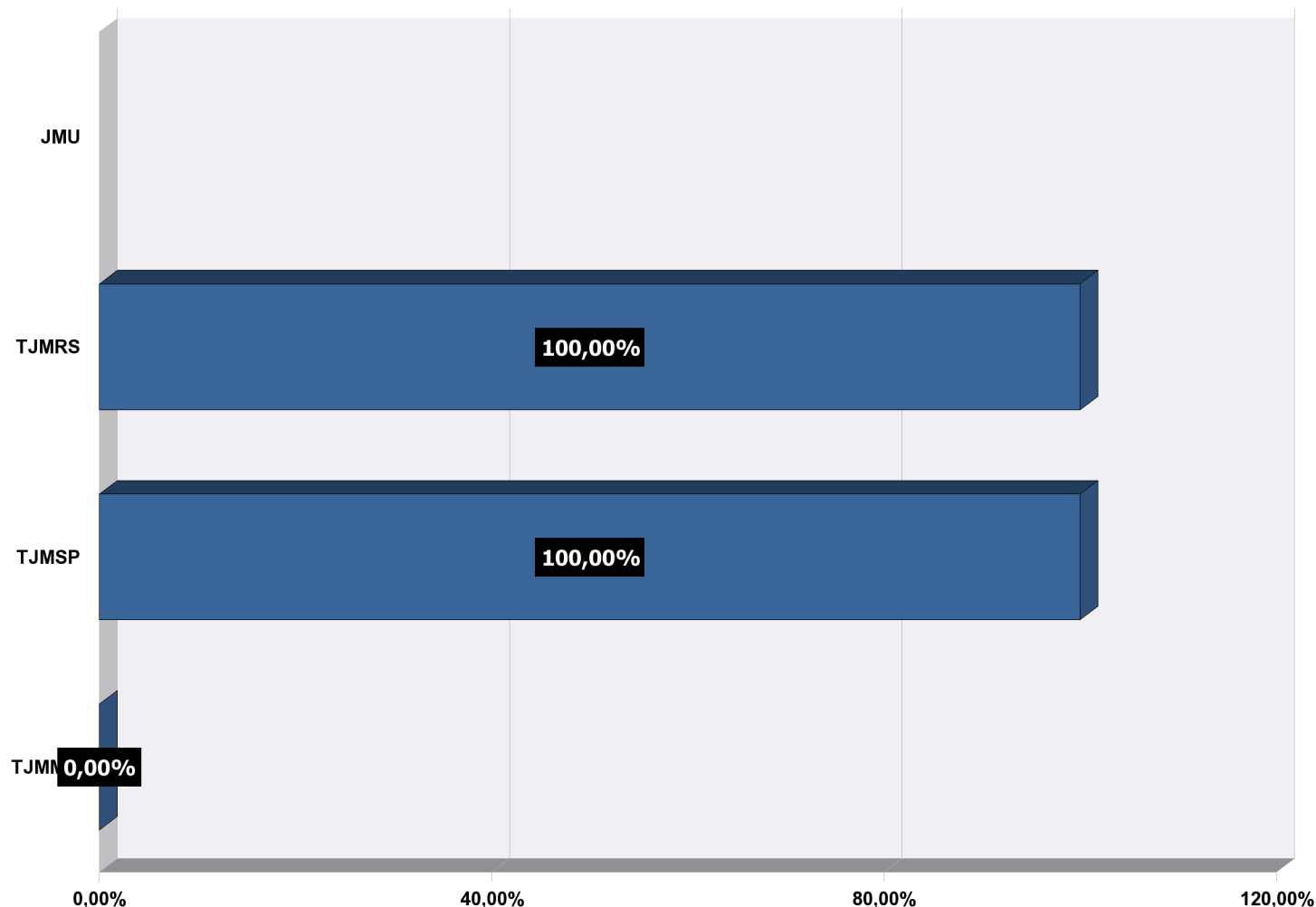


**Obs.: Não se aplica aos Tribunais Superiores e Eleitorais**

**META 5**

Implantar método de gerenciamento de rotinas (gestão de processos de trabalho) em pelo menos 50% das unidades judiciárias de 1º grau;

Percentual de Cumprimento Meta 5



**JUSTIÇA MILITAR**

Total de unidades judiciárias até 2011

**12**

Total de unidades judiciárias com método implantado até 2011, considerando o limite de 100% de cumprimento

**5**

Percentual de Cumprimento:

**83,33%**

Obs.: Não se aplica aos Tribunais Superiores e Eleitorais

**META 5**

Implantar método de gerenciamento de rotinas (gestão de processos de trabalho) em pelo menos 50% das unidades judiciárias de 1º grau;

	P5.1 - Número total de unidades judiciárias de 1º grau do tribunal em 30/06/2010.	P5.2 - Número total de unidades judiciárias de 1º grau em que foi efetivamente implantada metodologia de gerenciamento de rotinas.	P5.3 - Número total de unidades judiciárias de 1º grau em que foi efetivamente implantada metodologia de gerenciamento de rotinas.	Percentual de Cumprimento
TRT1	133	69		100,00%
TRT2	192	192		100,00%
TRT3	140	140		100,00%
TRT4	115	115		100,00%
TRT5	88	0	0	0,00%
TRT6	64	64		100,00%
TRT7	27	28		100,00%
TRT8	45	0	0	0,00%
TRT9	86	79		100,00%
TRT10	32	0	23	100,00%
TRT11	32	0	0	0,00%
TRT12	54	39		100,00%
TRT13	27	14		100,00%
TRT14	32	31		100,00%
TRT15	205	206		100,00%
TRT16	21	14		100,00%
TRT17	24	24		100,00%
TRT18	36	19		100,00%
TRT19	19	9	9	100,00%
TRT20	12	6		100,00%

**META 5**

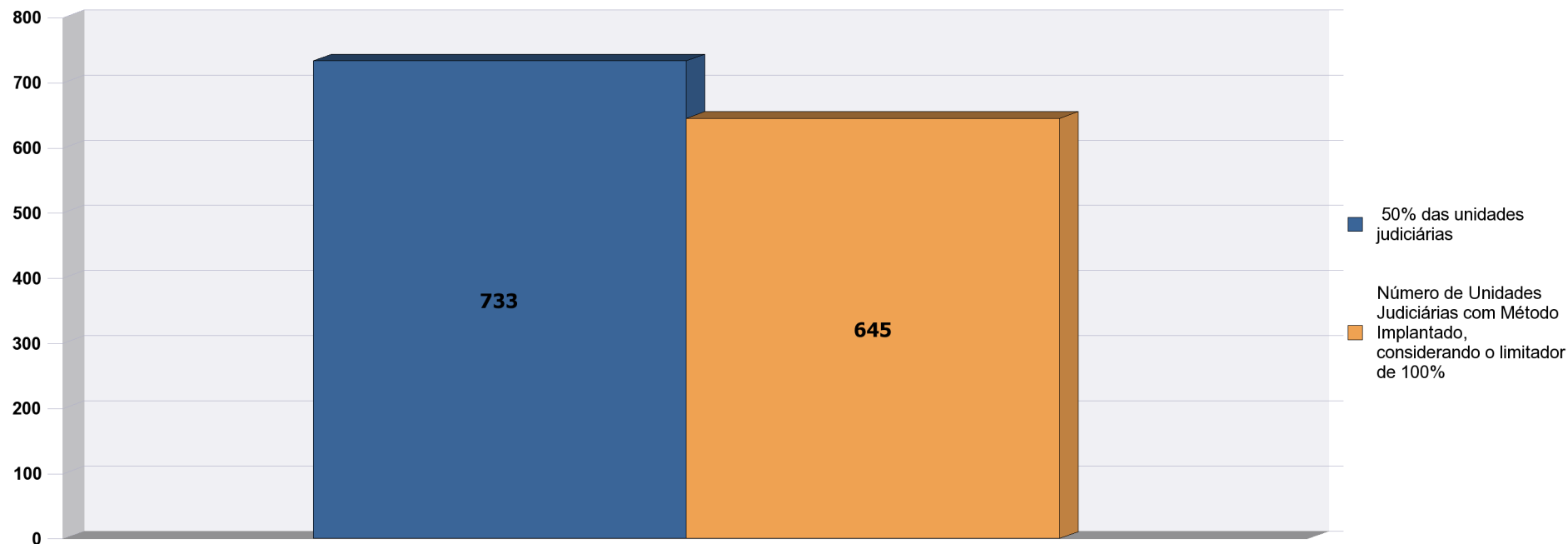
Implantar método de gerenciamento de rotinas (gestão de processos de trabalho) em pelo menos 50% das unidades judiciárias de 1º grau;

	P5.1 - Número total de unidades judiciárias de 1º grau do tribunal em 30/06/2010.	P5.2 - Número total de unidades judiciárias de 1º grau em que foi efetivamente implantada metodologia de gerenciamento de rotinas.	P5.3 - Número total de unidades judiciárias de 1º grau em que foi efetivamente implantada metodologia de gerenciamento de rotinas.	Percentual de Cumprimento
<b>TRT21</b>	18	0	0	<b>0,00%</b>
<b>TRT22</b>	12	12		<b>100,00%</b>
<b>TRT23</b>	26	19		<b>100,00%</b>
<b>TRT24</b>	26	16		<b>100,00%</b>



**META 5**

Implantar método de gerenciamento de rotinas (gestão de processos de trabalho) em pelo menos 50% das unidades judiciárias de 1º grau;

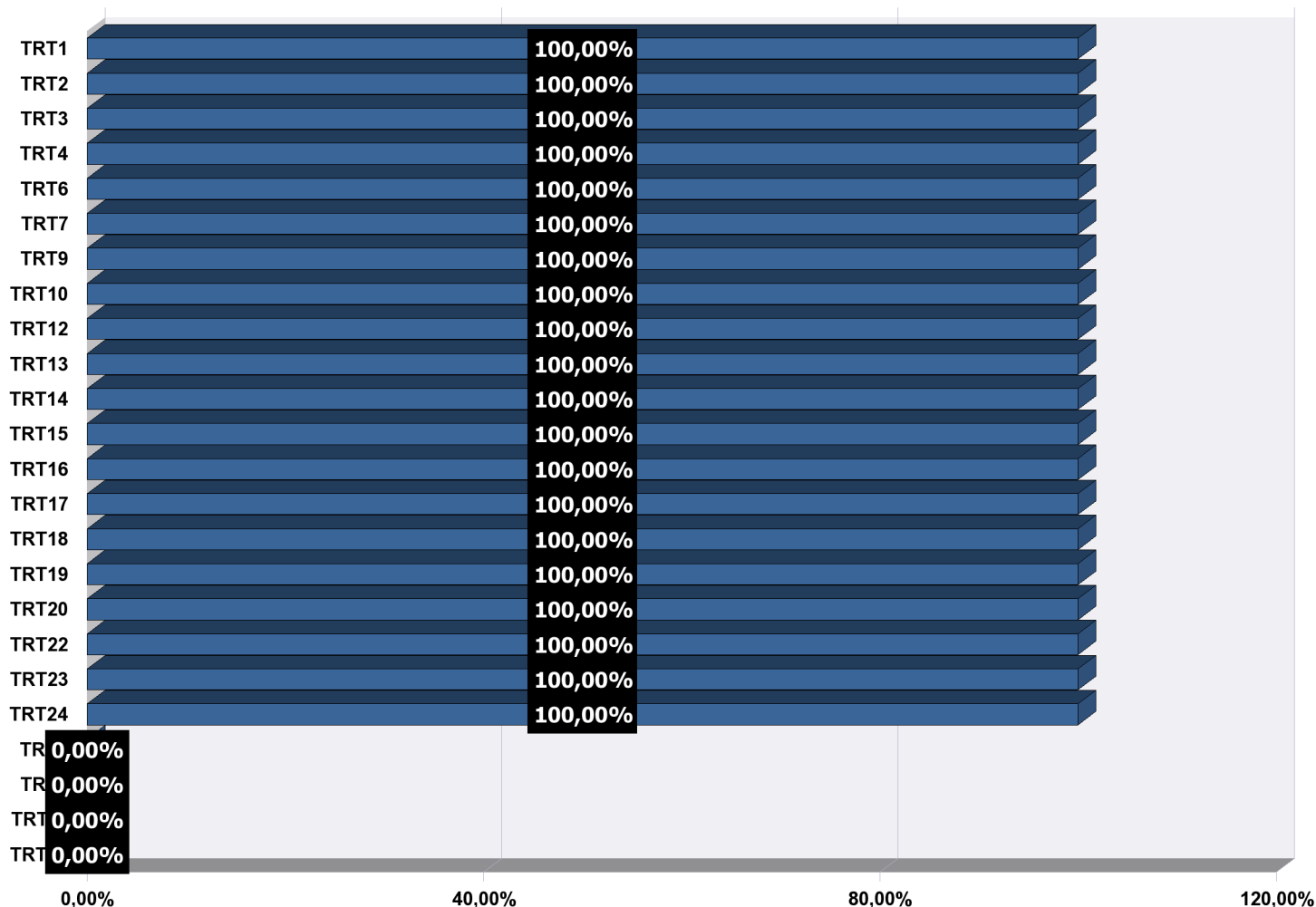


**Obs.: Não se aplica aos Tribunais Superiores e Eleitorais**

**META 5**

Implantar método de gerenciamento de rotinas (gestão de processos de trabalho) em pelo menos 50% das unidades judiciárias de 1º grau;

Percentual de Cumprimento Meta 5



**JUSTIÇA DO TRABALHO**

Total de unidades judiciárias até 2011

**1.466**

Total de unidades judiciárias com método implantado até 2011, considerando o limite de 100% de cumprimento

**645**

Percentual de Cumprimento:

**87,99%**

Obs.: Não se aplica aos Tribunais Superiores e Eleitorais

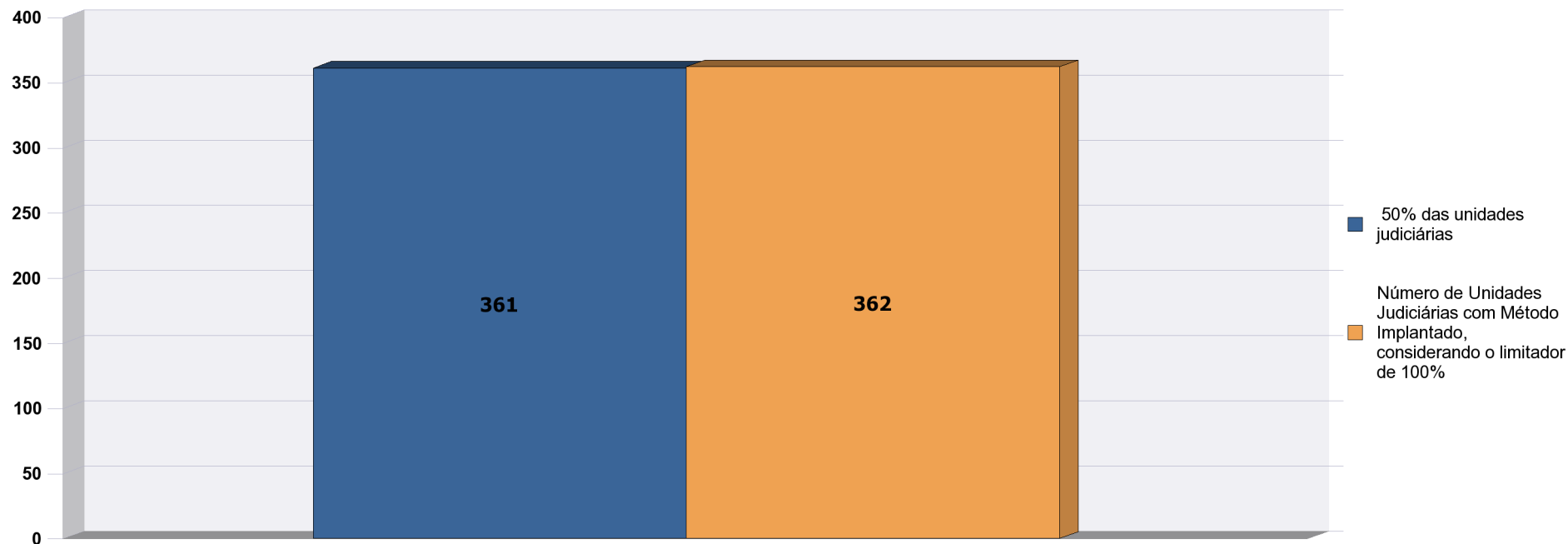
**META 5**

Implantar método de gerenciamento de rotinas (gestão de processos de trabalho) em pelo menos 50% das unidades judiciárias de 1º grau;

	P5.1 - Número total de unidades judiciárias de 1º grau do tribunal em 30/06/2010.	P5.2 - Número total de unidades judiciárias de 1º grau em que foi efetivamente implantada metodologia de gerenciamento de rotinas.	P5.3 - Número total de unidades judiciárias de 1º grau em que foi efetivamente implantada metodologia de gerenciamento de rotinas.	Percentual de Cumprimento
<b>TRF1</b>	197	143		<b>100,00%</b>
<b>TRF2</b>	122	61		<b>100,00%</b>
<b>TRF3</b>	142	98		<b>100,00%</b>
<b>TRF4</b>	172	172		<b>100,00%</b>
<b>TRF5</b>	89	46		<b>100,00%</b>

**META 5**

Implantar método de gerenciamento de rotinas (gestão de processos de trabalho) em pelo menos 50% das unidades judiciárias de 1º grau;

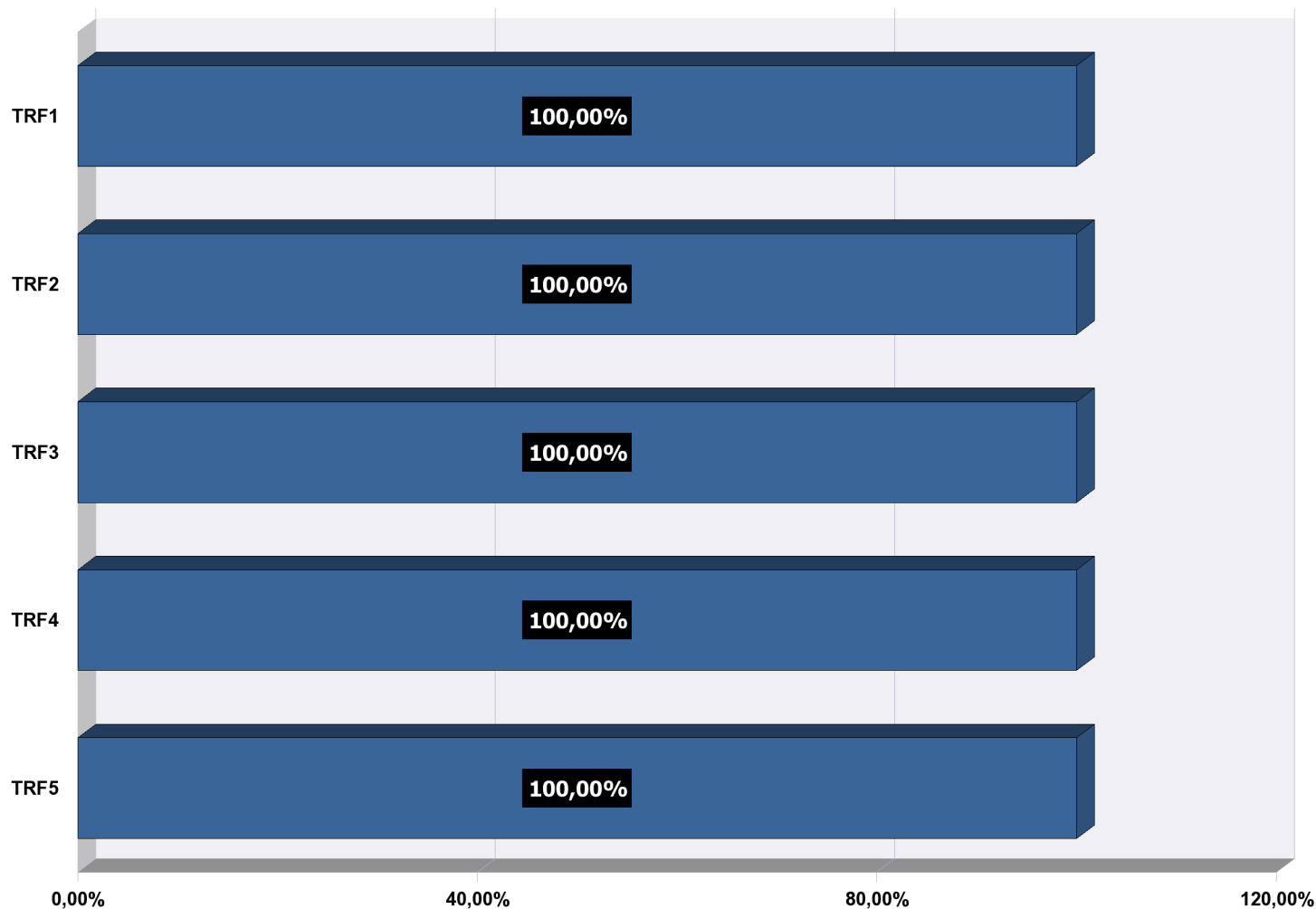


**Obs.: Não se aplica aos Tribunais Superiores e Eleitorais**

**META 5**

Implantar método de gerenciamento de rotinas (gestão de processos de trabalho) em pelo menos 50% das unidades judiciárias de 1º grau;

Percentual de Cumprimento Meta 5



**JUSTIÇA FEDERAL**

Total de unidades judiciárias até 2011

**722**

Total de unidades judiciárias com método implantado até 2011, considerando o limite de 100% de cumprimento

**362**

Percentual de Cumprimento:

**100,00%**

Obs.: Não se aplica aos Tribunais Superiores e Eleitorais

**META 5**

Implantar método de gerenciamento de rotinas (gestão de processos de trabalho) em pelo menos 50% das unidades judiciárias de 1º grau;

	P5.1 - Número total de unidades judiciárias de 1º grau do tribunal em 30/06/2010.	P5.2 - Número total de unidades judiciárias de 1º grau em que foi efetivamente implantada metodologia de gerenciamento de rotinas.	P5.3 - Número total de unidades judiciárias de 1º grau em que foi efetivamente implantada metodologia de gerenciamento de rotinas.	Percentual de Cumprimento
TJAC	51	29		100,00%
TJAL	152	92		100,00%
TJAM	164	50	50	100,00%
TJAP	45			0,00%
TJBA	795	596		100,00%
TJCE			0	0,00%
TJDFT	171	89		100,00%
TJES	298	99	0	66,44%
TJGO	314	231		100,00%
TJMA	236	150		100,00%
TJMG	818	75	75	36,67%
TJMS	219	0	0	0,00%
TJMT	268	114	114	100,00%
TJPA	291	186		100,00%
TJPB	218	2	2	3,67%
TJPE	413	0		0,00%
TJPI	166	52	52	100,00%
TJPR	429	0	0	0,00%
TJRJ	618	350		100,00%
TJRN	220	0	146	100,00%

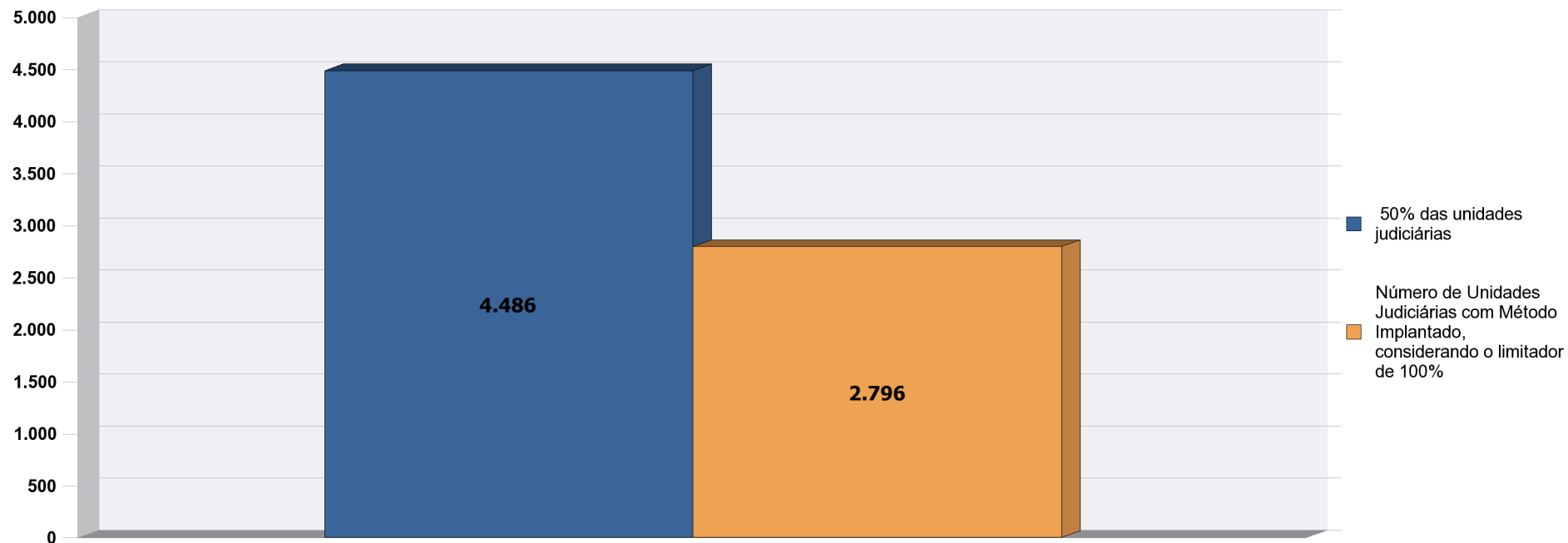
**META 5**

Implantar método de gerenciamento de rotinas (gestão de processos de trabalho) em pelo menos 50% das unidades judiciárias de 1º grau;

	P5.1 - Número total de unidades judiciárias de 1º grau do tribunal em 30/06/2010.	P5.2 - Número total de unidades judiciárias de 1º grau em que foi efetivamente implantada metodologia de gerenciamento de rotinas.	P5.3 - Número total de unidades judiciárias de 1º grau em que foi efetivamente implantada metodologia de gerenciamento de rotinas.	Percentual de Cumprimento
TJRO	99	99		100,00%
TJRR	28	28		100,00%
TJRS	534	408		100,00%
TJSC	297	150		100,00%
TJSE	144	144		100,00%
TJSP	1.830	91	98	20,66%
TJTO	154	142		100,00%

**META 5**

Implantar método de gerenciamento de rotinas (gestão de processos de trabalho) em pelo menos 50% das unidades judiciárias de 1º grau;



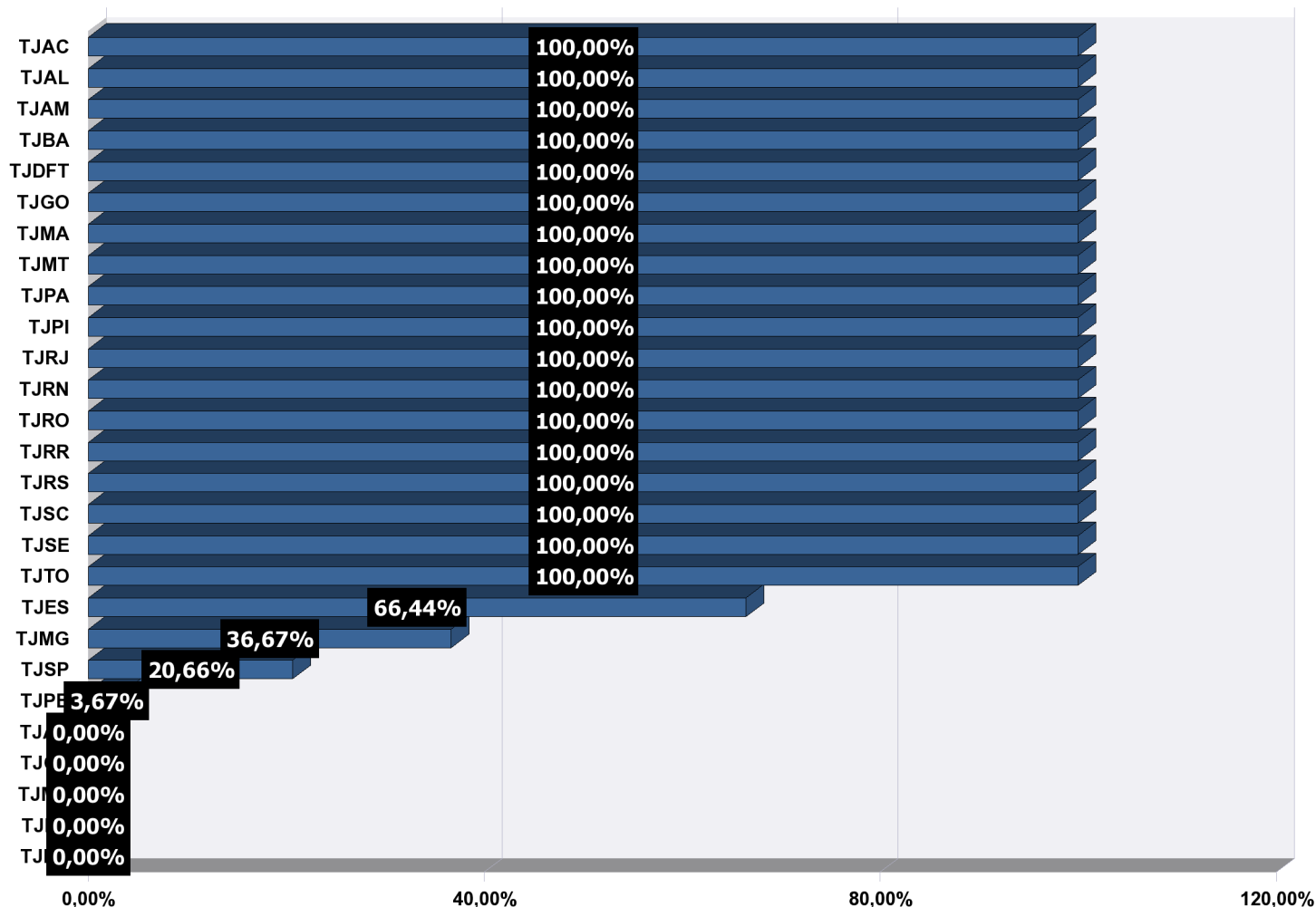
**Obs.: Não se aplica aos Tribunais Superiores e Eleitorais**



**META 5**

Implantar método de gerenciamento de rotinas (gestão de processos de trabalho) em pelo menos 50% das unidades judiciárias de 1º grau;

Percentual de Cumprimento Meta 5



**JUSTIÇA ESTADUAL**

Total de unidades judiciárias até 2011

**8.972**

Total de unidades judiciárias com método implantado até 2011, considerando o limite de 100% de cumprimento

**2.796**

Percentual de Cumprimento:

**62,33%**

Obs.: Não se aplica aos Tribunais Superiores e Eleitorais

**META 7**

Disponibilizar mensalmente a produtividade dos magistrados no portal do tribunal, em especial a quantidade de julgamentos com e sem resolução de mérito e homologatórios de acordos, subdivididos por competência.

**Panorama Nacional Meta 7**

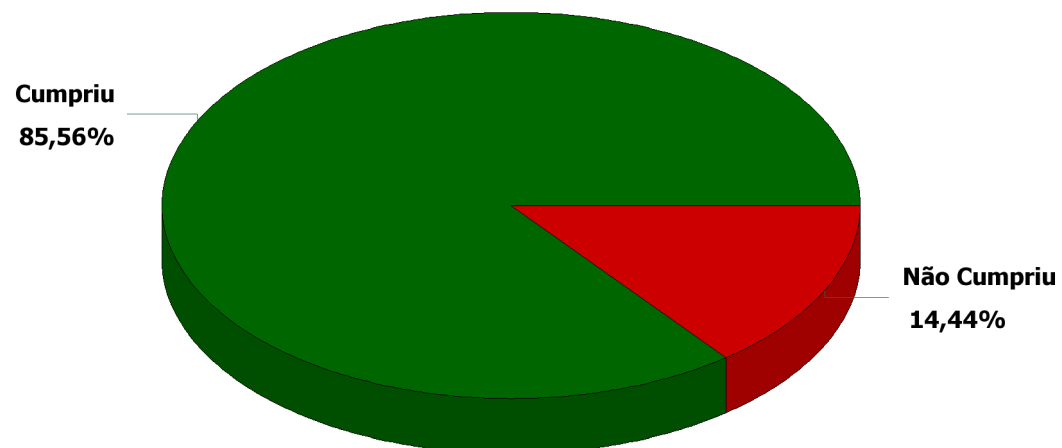
Percentual de Cumprimento

**87,22%**

**META 7**

Disponibilizar mensalmente a produtividade dos magistrados no portal do tribunal, em especial a quantidade de julgamentos com e sem resolução de mérito e homologatórios de acordos, subdivididos por competência.

**Tribunais que cumpriram a Meta 7**



## META 7

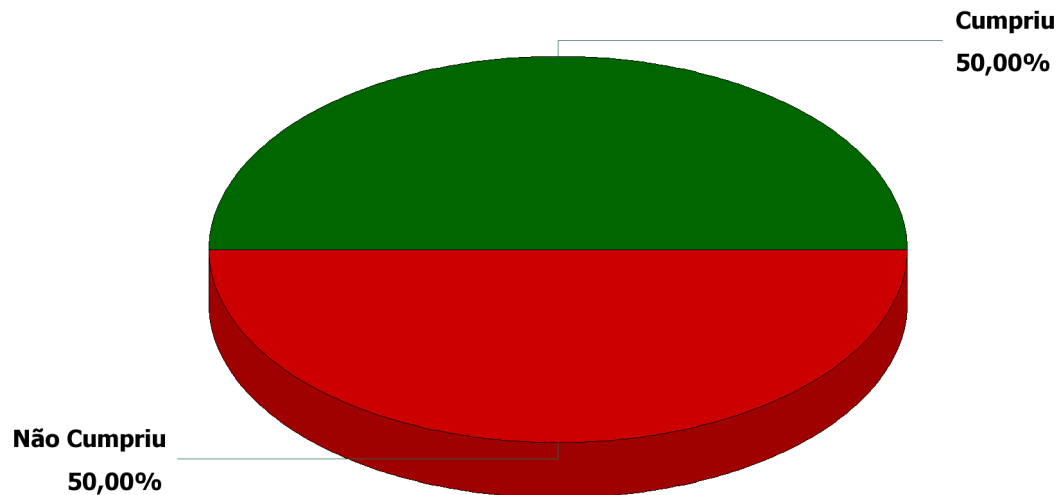
Disponibilizar mensalmente a produtividade dos magistrados no portal do tribunal, em especial a quantidade de julgamentos com e sem resolução de mérito e homologatórios de acordos, subdivididos por competência.

	P7.1 - Foi disponibilizada no mês de referência a produtividade dos magistrados de 1º grau no portal do tribunal, inclusive a quantidade de julgamentos com e sem resolução do mérito e homologatórios de acordo, apontada a competência em que o magistrado estava atuando?.	P7.2 - Foi disponibilizada no mês de referência a produtividade dos magistrados do tribunal no portal do tribunal, inclusive a quantidade de julgamentos com e sem resolução do mérito e homologatórios de acordo, apontada a competência em que o magistrado estava atuando?	Percentual de Cumprimento Meta 7
STJ	N/A	SIM	100%
STM	NÃO	NÃO	0%
TST	N/A	SIM	100%
TSE	N/A	DNL	0%

**META 7**

Disponibilizar mensalmente a produtividade dos magistrados no portal do tribunal, em especial a quantidade de julgamentos com e sem resolução de mérito e homologatórios de acordos, subdivididos por competência.

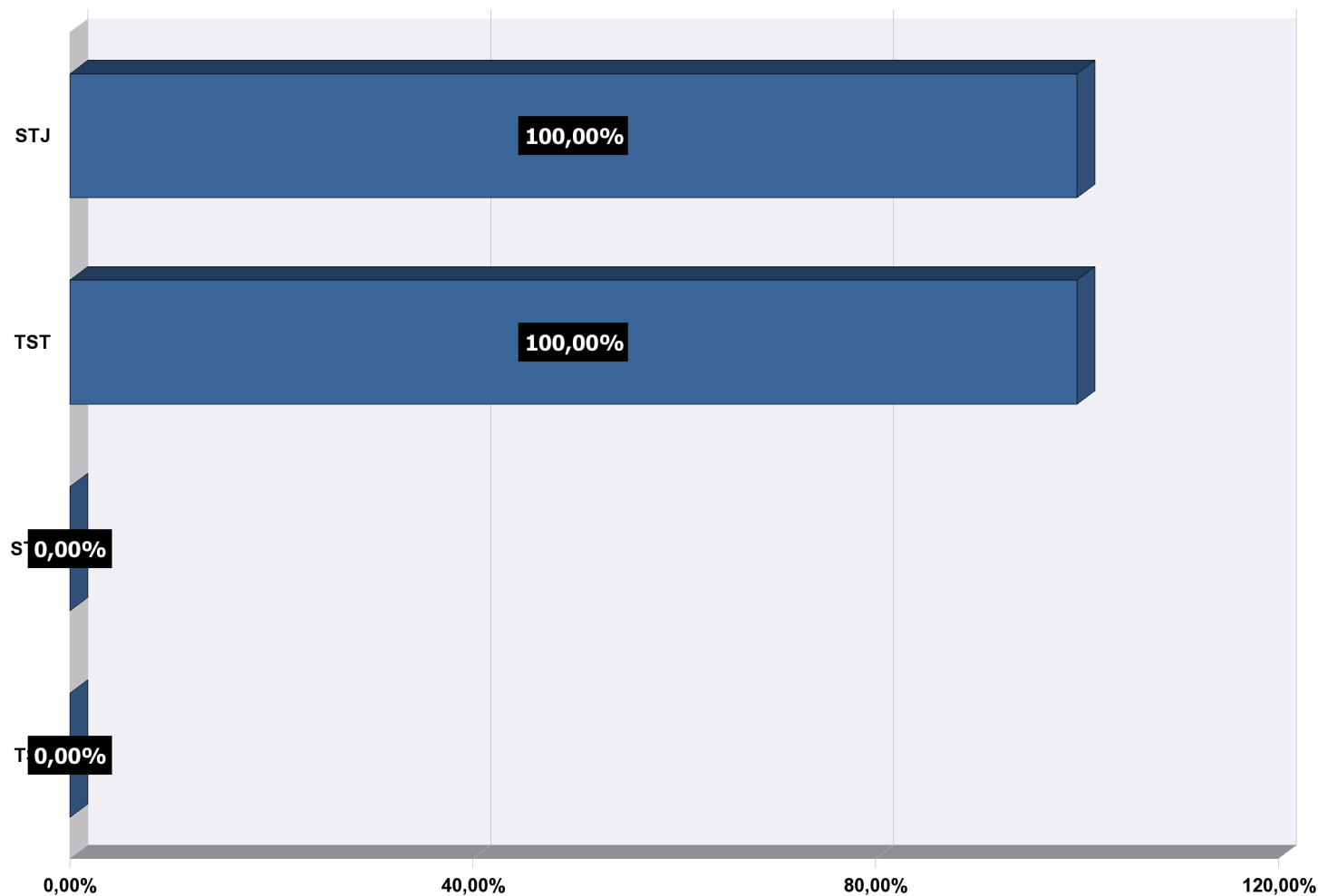
**Tribunais que cumpriram a Meta 7**



**META 7**

Disponibilizar mensalmente a produtividade dos magistrados no portal do tribunal, em especial a quantidade de julgamentos com e sem resolução de mérito e homologatórios de acordos, subdivididos por competência.

Percentual de Cumprimento Meta 7



**TRIBUNAIS SUPERIORES**

Percentual de Cumprimento

**50%**

### META 7

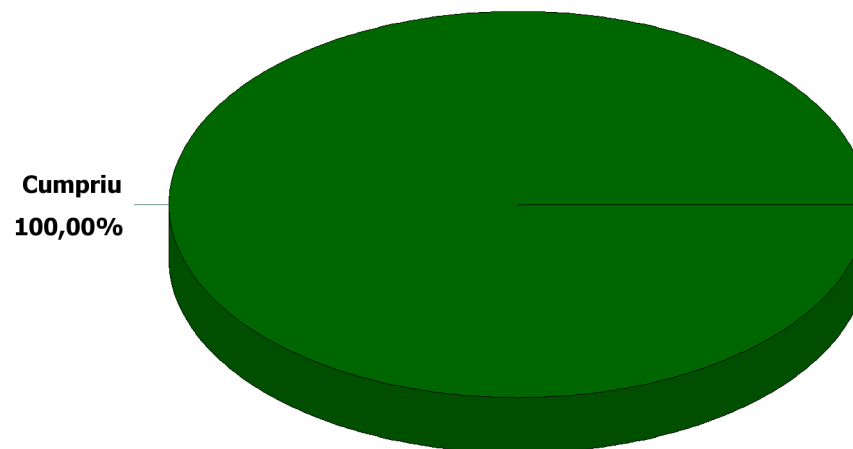
Disponibilizar mensalmente a produtividade dos magistrados no portal do tribunal, em especial a quantidade de julgamentos com e sem resolução de mérito e homologatórios de acordos, subdivididos por competência.

	P7.1 - Foi disponibilizada no mês de referência a produtividade dos magistrados de 1º grau no portal do tribunal, inclusive a quantidade de julgamentos com e sem resolução do mérito e homologatórios de acordo, apontada a competência em que o magistrado estava atuando?.	P7.2 - Foi disponibilizada no mês de referência a produtividade dos magistrados do tribunal no portal do tribunal, inclusive a quantidade de julgamentos com e sem resolução do mérito e homologatórios de acordo, apontada a competência em que o magistrado estava atuando?	Percentual de Cumprimento Meta 7
<b>TJMMG</b>	SIM	SIM	<b>100%</b>
<b>TJMRS</b>	SIM	SIM	<b>100%</b>
<b>TJMSP</b>	SIM	SIM	<b>100%</b>

**META 7**

Disponibilizar mensalmente a produtividade dos magistrados no portal do tribunal, em especial a quantidade de julgamentos com e sem resolução de mérito e homologatórios de acordos, subdivididos por competência.

**Tribunais que cumpriram a Meta 7**

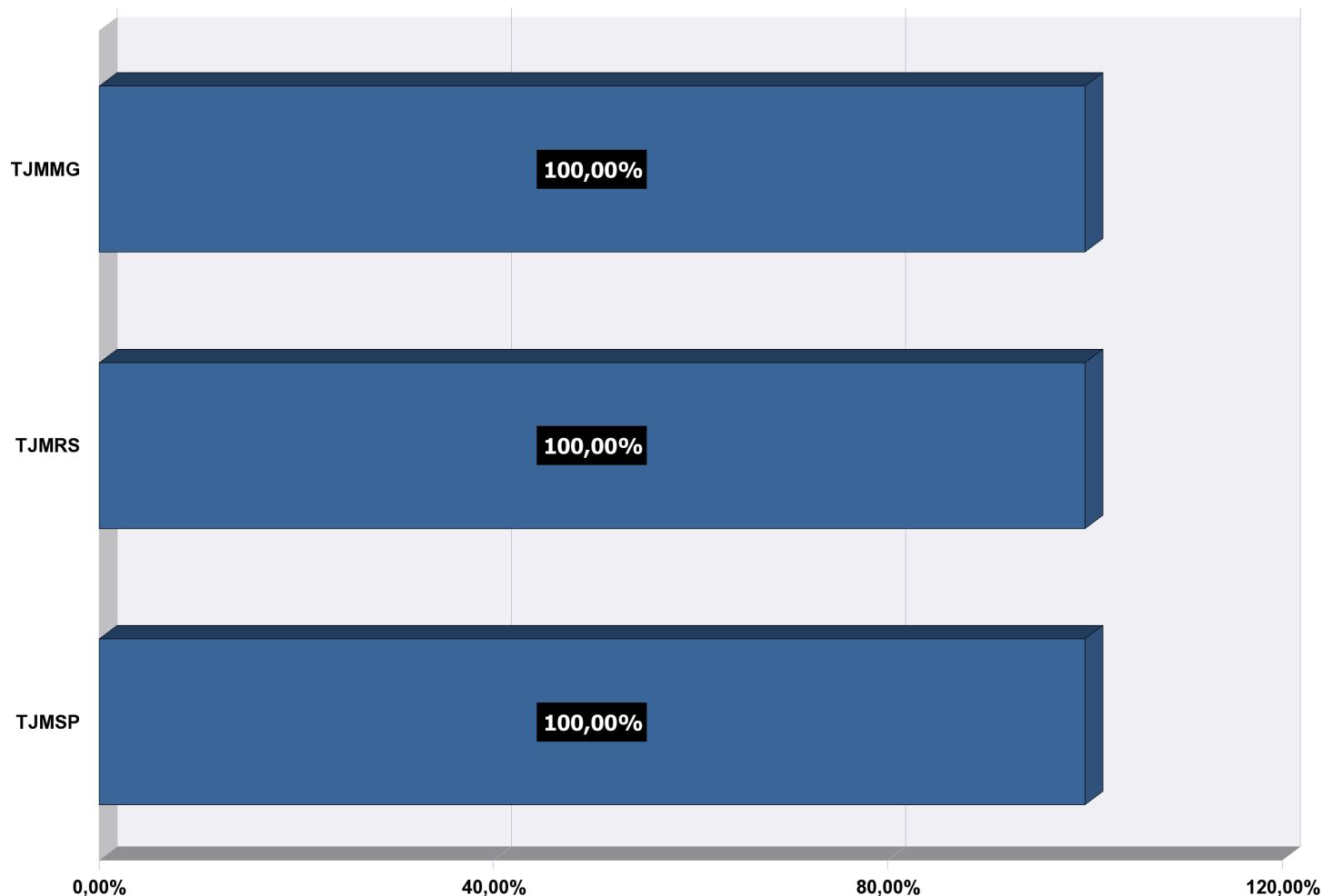




**META 7**

Disponibilizar mensalmente a produtividade dos magistrados no portal do tribunal, em especial a quantidade de julgamentos com e sem resolução de mérito e homologatórios de acordos, subdivididos por competência.

Percentual de Cumprimento Meta 7



**JUSTIÇA MILITAR**

Percentual de Cumprimento

**100%**

**META 7**

Disponibilizar mensalmente a produtividade dos magistrados no portal do tribunal, em especial a quantidade de julgamentos com e sem resolução de mérito e homologatórios de acordos, subdivididos por competência.

	P7.1 - Foi disponibilizada no mês de referência a produtividade dos magistrados de 1º grau no portal do tribunal, inclusive a quantidade de julgamentos com e sem resolução do mérito e homologatórios de acordo, apontada a competência em que o magistrado estava atuando?.	P7.2 - Foi disponibilizada no mês de referência a produtividade dos magistrados do tribunal no portal do tribunal, inclusive a quantidade de julgamentos com e sem resolução do mérito e homologatórios de acordo, apontada a competência em que o magistrado estava atuando?	Percentual de Cumprimento Meta 7
TRT1	SIM	SIM	100%
TRT2	DNL	DNL	0%
TRT3	SIM	SIM	100%
TRT4	SIM	SIM	100%
TRT5	SIM	SIM	100%
TRT6	SIM	SIM	100%
TRT7	SIM	SIM	100%
TRT8	SIM	SIM	100%
TRT9	SIM	SIM	100%
TRT10	DNL	DNL	0%
TRT11	SIM	SIM	100%
TRT12	SIM	SIM	100%
TRT13	SIM	SIM	100%
TRT14	SIM	SIM	100%
TRT15	SIM	SIM	100%
TRT16	SIM	SIM	100%
TRT17	SIM	SIM	100%
TRT18	SIM	SIM	100%

## META 7

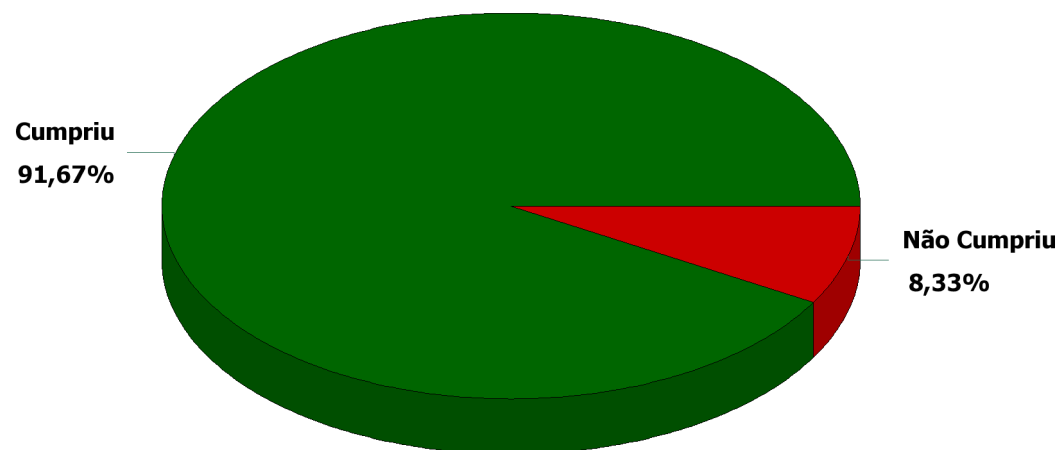
Disponibilizar mensalmente a produtividade dos magistrados no portal do tribunal, em especial a quantidade de julgamentos com e sem resolução de mérito e homologatórios de acordos, subdivididos por competência.

	P7.1 - Foi disponibilizada no mês de referência a produtividade dos magistrados de 1º grau no portal do tribunal, inclusive a quantidade de julgamentos com e sem resolução do mérito e homologatórios de acordo, apontada a competência em que o magistrado estava atuando?.	P7.2 - Foi disponibilizada no mês de referência a produtividade dos magistrados do tribunal no portal do tribunal, inclusive a quantidade de julgamentos com e sem resolução do mérito e homologatórios de acordo, apontada a competência em que o magistrado estava atuando?	Percentual de Cumprimento Meta 7
TRT19	SIM	SIM	100%
TRT20	SIM	SIM	100%
TRT21	SIM	SIM	100%
TRT22	SIM	SIM	100%
TRT23	SIM	SIM	100%
TRT24	SIM	SIM	100%

**META 7**

Disponibilizar mensalmente a produtividade dos magistrados no portal do tribunal, em especial a quantidade de julgamentos com e sem resolução de mérito e homologatórios de acordos, subdivididos por competência.

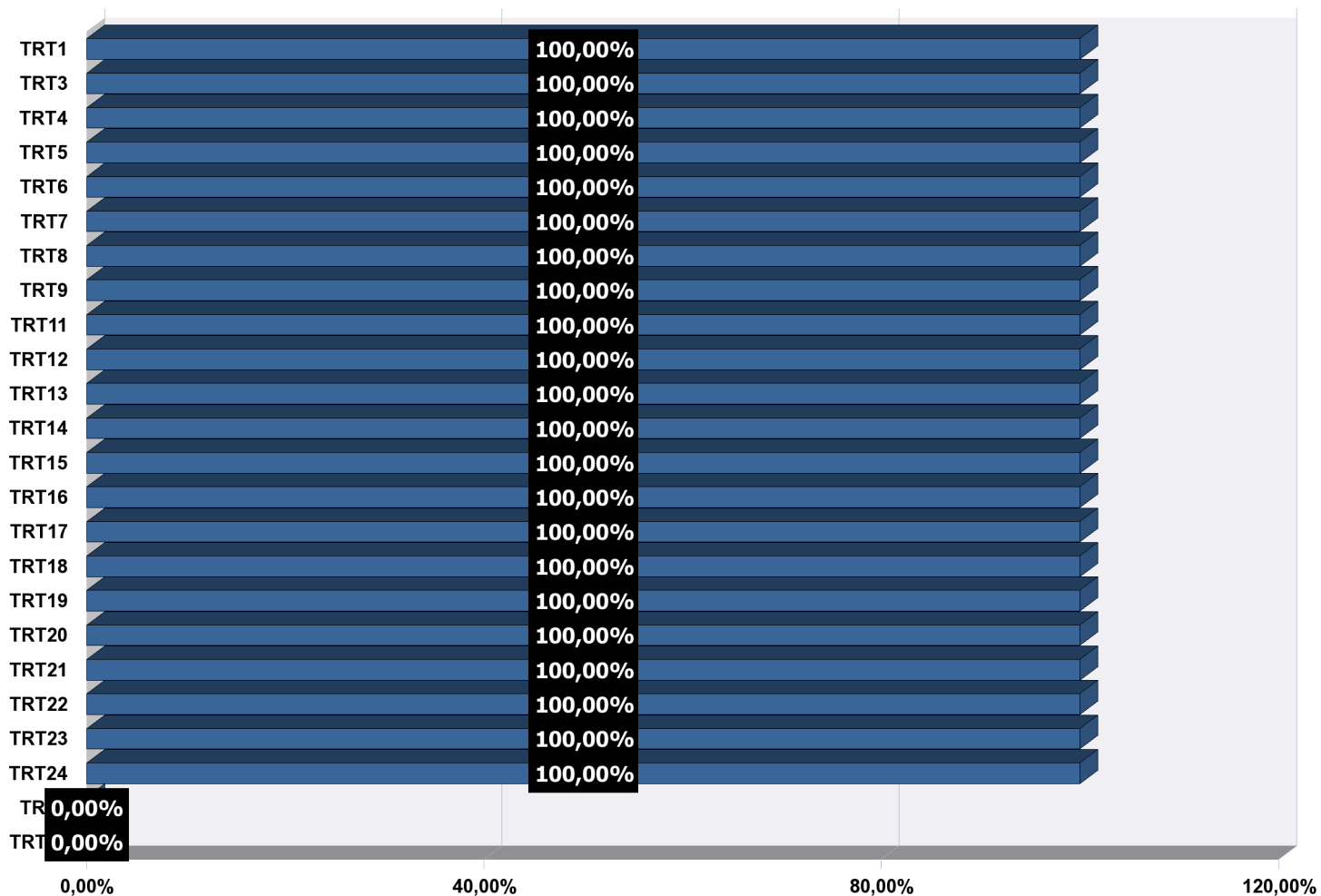
**Tribunais que cumpriram a Meta 7**



**META 7**

Disponibilizar mensalmente a produtividade dos magistrados no portal do tribunal, em especial a quantidade de julgamentos com e sem resolução de mérito e homologatórios de acordos, subdivididos por competência.

Percentual de Cumprimento Meta 7



**JUSTIÇA DO TRABALHO**

Percentual de Cumprimento

**91,67%**

### META 7

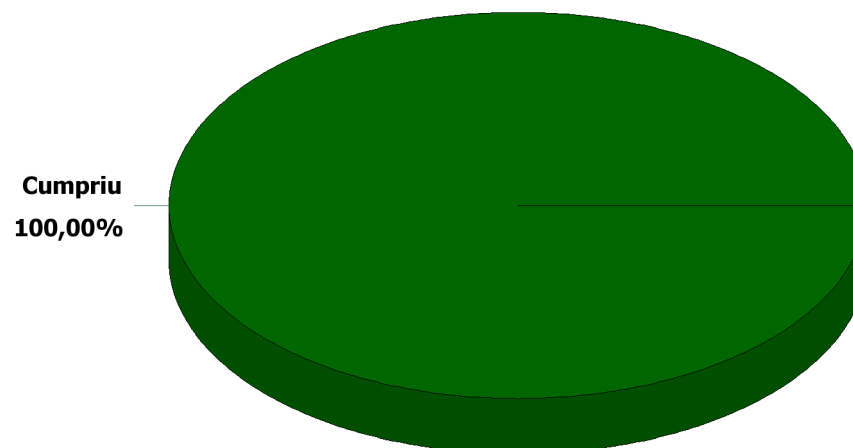
Disponibilizar mensalmente a produtividade dos magistrados no portal do tribunal, em especial a quantidade de julgamentos com e sem resolução de mérito e homologatórios de acordos, subdivididos por competência.

	P7.1 - Foi disponibilizada no mês de referência a produtividade dos magistrados de 1º grau no portal do tribunal, inclusive a quantidade de julgamentos com e sem resolução do mérito e homologatórios de acordo, apontada a competência em que o magistrado estava atuando?.	P7.2 - Foi disponibilizada no mês de referência a produtividade dos magistrados do tribunal no portal do tribunal, inclusive a quantidade de julgamentos com e sem resolução do mérito e homologatórios de acordo, apontada a competência em que o magistrado estava atuando?	Percentual de Cumprimento Meta 7
TRF1	SIM	SIM	100%
TRF2	SIM	SIM	100%
TRF3	SIM	SIM	100%
TRF4	SIM	SIM	100%
TRF5	SIM	SIM	100%

**META 7**

Disponibilizar mensalmente a produtividade dos magistrados no portal do tribunal, em especial a quantidade de julgamentos com e sem resolução de mérito e homologatórios de acordos, subdivididos por competência.

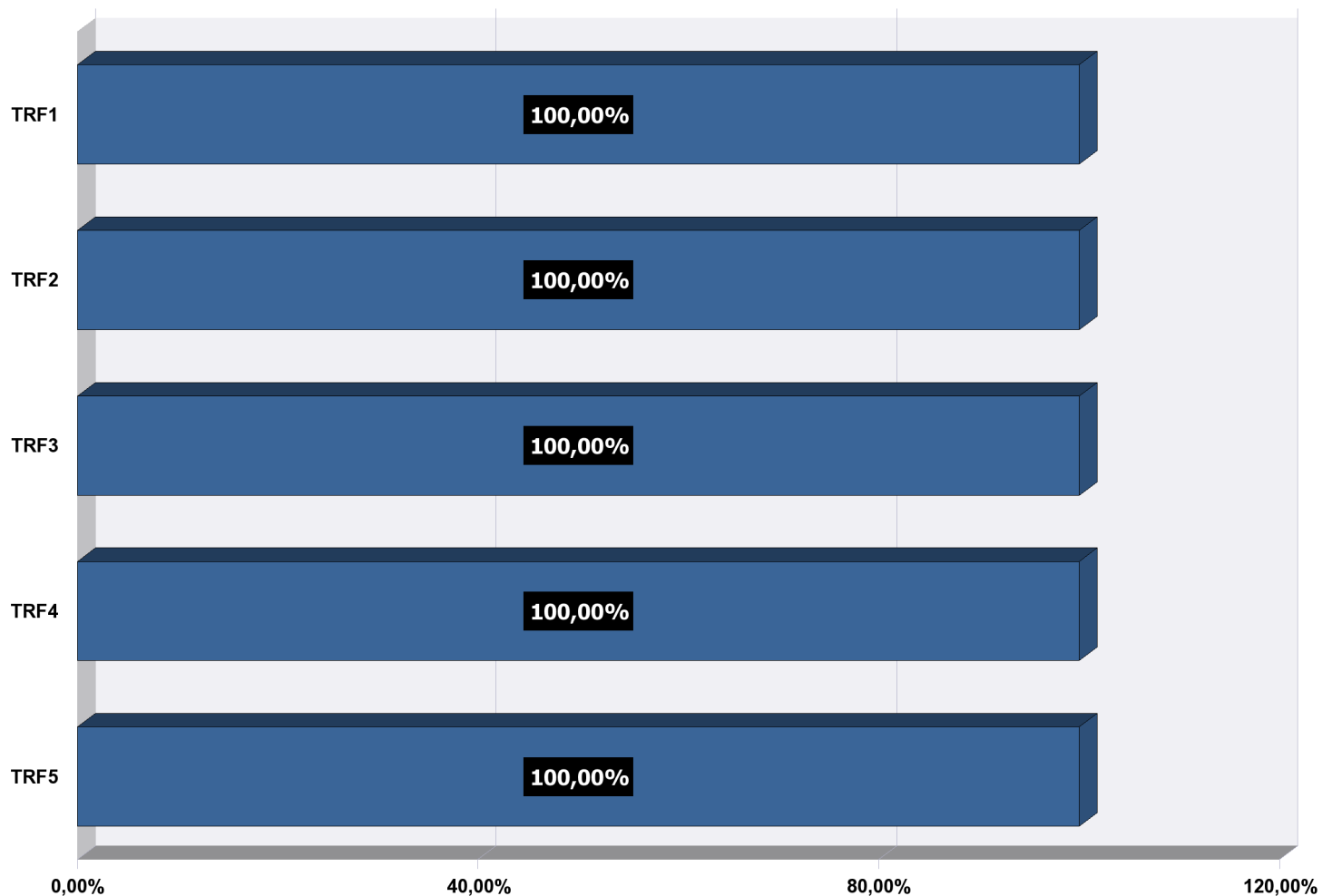
**Tribunais que cumpriram a Meta 7**



**META 7**

Disponibilizar mensalmente a produtividade dos magistrados no portal do tribunal, em especial a quantidade de julgamentos com e sem resolução de mérito e homologatórios de acordos, subdivididos por competência.

Percentual de Cumprimento Meta 7



**JUSTIÇA FEDERAL**

Percentual de Cumprimento

**100%**



**META 7**

Disponibilizar mensalmente a produtividade dos magistrados no portal do tribunal, em especial a quantidade de julgamentos com e sem resolução de mérito e homologatórios de acordos, subdivididos por competência.

	P7.1 - Foi disponibilizada no mês de referência a produtividade dos magistrados de 1º grau no portal do tribunal, inclusive a quantidade de julgamentos com e sem resolução do mérito e homologatórios de acordo, apontada a competência em que o magistrado estava atuando?	P7.2 - Foi disponibilizada no mês de referência a produtividade dos magistrados do tribunal no portal do tribunal, inclusive a quantidade de julgamentos com e sem resolução do mérito e homologatórios de acordo, apontada a competência em que o magistrado estava atuando?	Percentual de Cumprimento Meta 7
TRE - AC	SIM	SIM	100%
TRE - AL	SIM	SIM	100%
TRE - AM	DNL	DNL	0%
TRE - AP	SIM	SIM	100%
TRE - BA	SIM	SIM	100%
TRE - CE	SIM	SIM	100%
TRE - DF	SIM	SIM	100%
TRE - ES	SIM	SIM	100%
TRE - GO	SIM	SIM	100%
TRE - MA	SIM	SIM	100%
TRE - MG	SIM	SIM	100%
TRE - MS	SIM	SIM	100%
TRE - MT	SIM	NÃO	50%
TRE - PA	SIM	SIM	100%
TRE - PB	DNL	DNL	0%
TRE - PE	SIM	SIM	100%
TRE - PI	SIM	SIM	100%
TRE - PR	SIM	SIM	100%

**META 7**

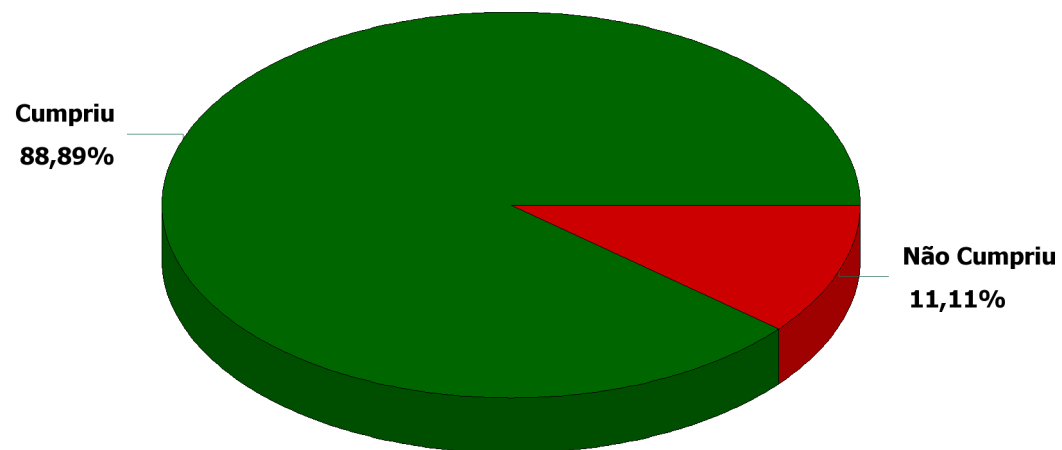
Disponibilizar mensalmente a produtividade dos magistrados no portal do tribunal, em especial a quantidade de julgamentos com e sem resolução de mérito e homologatórios de acordos, subdivididos por competência.

	P7.1 - Foi disponibilizada no mês de referência a produtividade dos magistrados de 1º grau no portal do tribunal, inclusive a quantidade de julgamentos com e sem resolução do mérito e homologatórios de acordo, apontada a competência em que o magistrado estava atuando?.	P7.2 - Foi disponibilizada no mês de referência a produtividade dos magistrados do tribunal no portal do tribunal, inclusive a quantidade de julgamentos com e sem resolução do mérito e homologatórios de acordo, apontada a competência em que o magistrado estava atuando?	Percentual de Cumprimento Meta 7
TRE - RJ	SIM	SIM	100%
TRE - RN	SIM	SIM	100%
TRE - RO	SIM	SIM	100%
TRE - RR	SIM	SIM	100%
TRE - RS	SIM	SIM	100%
TRE - SC	SIM	SIM	100%
TRE - SE	SIM	SIM	100%
TRE - SP	SIM	SIM	100%
TRE - TO	SIM	SIM	100%

**META 7**

Disponibilizar mensalmente a produtividade dos magistrados no portal do tribunal, em especial a quantidade de julgamentos com e sem resolução de mérito e homologatórios de acordos, subdivididos por competência.

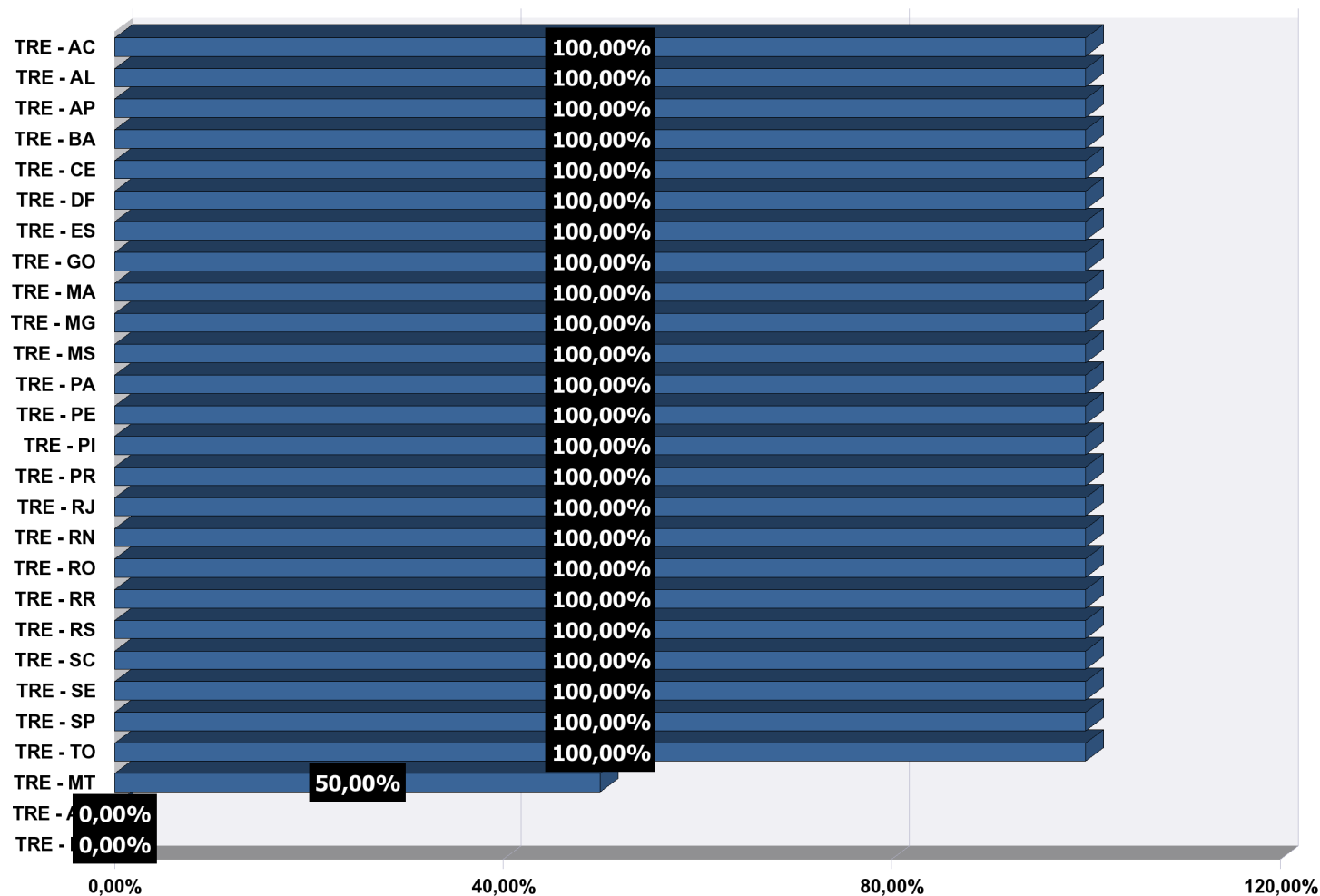
**Tribunais que cumpriram a Meta 7**



**META 7**

Disponibilizar mensalmente a produtividade dos magistrados no portal do tribunal, em especial a quantidade de julgamentos com e sem resolução de mérito e homologatórios de acordos, subdivididos por competência.

Percentual de Cumprimento Meta 7



**JUSTIÇA ELEITORAL**

Percentual de Cumprimento

**90,74%**

**META 7**

Disponibilizar mensalmente a produtividade dos magistrados no portal do tribunal, em especial a quantidade de julgamentos com e sem resolução de mérito e homologatórios de acordos, subdivididos por competência.

	P7.1 - Foi disponibilizada no mês de referência a produtividade dos magistrados de 1º grau no portal do tribunal, inclusive a quantidade de julgamentos com e sem resolução do mérito e homologatórios de acordo, apontada a competência em que o magistrado estava atuando?.	P7.2 - Foi disponibilizada no mês de referência a produtividade dos magistrados do tribunal no portal do tribunal, inclusive a quantidade de julgamentos com e sem resolução do mérito e homologatórios de acordo, apontada a competência em que o magistrado estava atuando?	Percentual de Cumprimento Meta 7
TJAC	SIM	SIM	100%
TJAL	SIM	SIM	100%
TJAM	SIM	SIM	100%
TJAP	DNL	DNL	0%
TJBA	SIM	SIM	100%
TJCE	SIM	NÃO	50%
TJDFT	SIM	SIM	100%
TJES	SIM	SIM	100%
TJGO	SIM	SIM	100%
TJMA	SIM	SIM	100%
TJMG	SIM	SIM	100%
TJMS	SIM	SIM	100%
TJMT	NÃO	SIM	50%
TJPA	SIM	SIM	100%
TJPB	DNL	DNL	0%
TJPE	SIM	SIM	100%
TJPI	SIM	SIM	100%
TJPR	SIM	SIM	100%

**META 7**

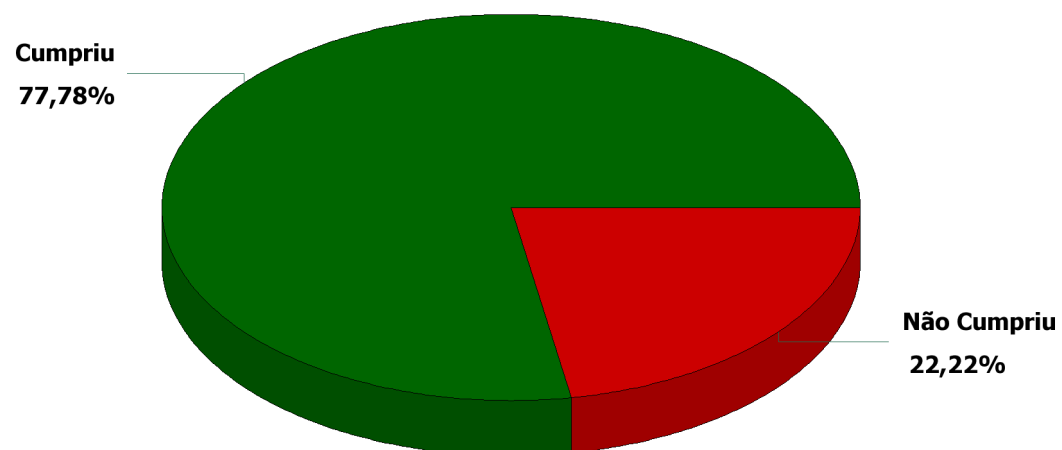
Disponibilizar mensalmente a produtividade dos magistrados no portal do tribunal, em especial a quantidade de julgamentos com e sem resolução de mérito e homologatórios de acordos, subdivididos por competência.

	P7.1 - Foi disponibilizada no mês de referência a produtividade dos magistrados de 1º grau no portal do tribunal, inclusive a quantidade de julgamentos com e sem resolução do mérito e homologatórios de acordo, apontada a competência em que o magistrado estava atuando?.	P7.2 - Foi disponibilizada no mês de referência a produtividade dos magistrados do tribunal no portal do tribunal, inclusive a quantidade de julgamentos com e sem resolução do mérito e homologatórios de acordo, apontada a competência em que o magistrado estava atuando?	Percentual de Cumprimento Meta 7
TJRJ	SIM	SIM	100%
TJRN	NÃO	NÃO	0%
TJRO	SIM	SIM	100%
TJRR	SIM	SIM	100%
TJRS	SIM	SIM	100%
TJSC	SIM	SIM	100%
TJSE	SIM	SIM	100%
TJSP	NÃO	NÃO	0%
TJTO	SIM	SIM	100%

**META 7**

Disponibilizar mensalmente a produtividade dos magistrados no portal do tribunal, em especial a quantidade de julgamentos com e sem resolução de mérito e homologatórios de acordos, subdivididos por competência.

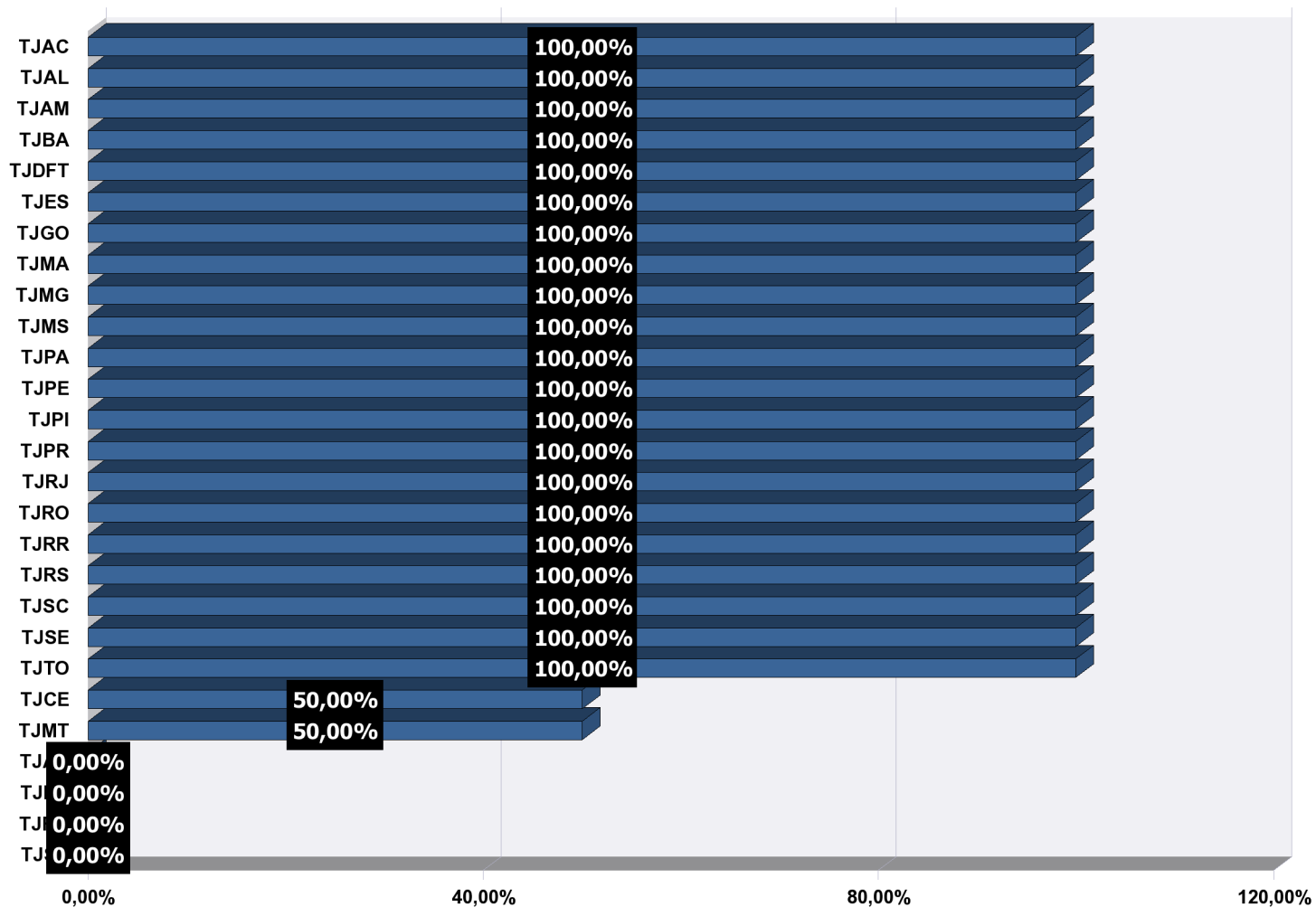
**Tribunais que cumpriram a Meta 7**



**META 7**

Disponibilizar mensalmente a produtividade dos magistrados no portal do tribunal, em especial a quantidade de julgamentos com e sem resolução de mérito e homologatórios de acordos, subdivididos por competência.

Percentual de Cumprimento Meta 7



**JUSTIÇA ESTADUAL**

Percentual de Cumprimento

**81,48%**



**META 8**

Promover cursos de capacitação em administração judiciária, com no mínimo 40 horas, para 50% dos magistrados, priorizando-se o ensino à distância.

**Panorama Nacional Meta 8**

Total de Magistrados até 2011

**16.344**

Total de magistrados capacitados até 2011, com limitador de 100%

**6.762**

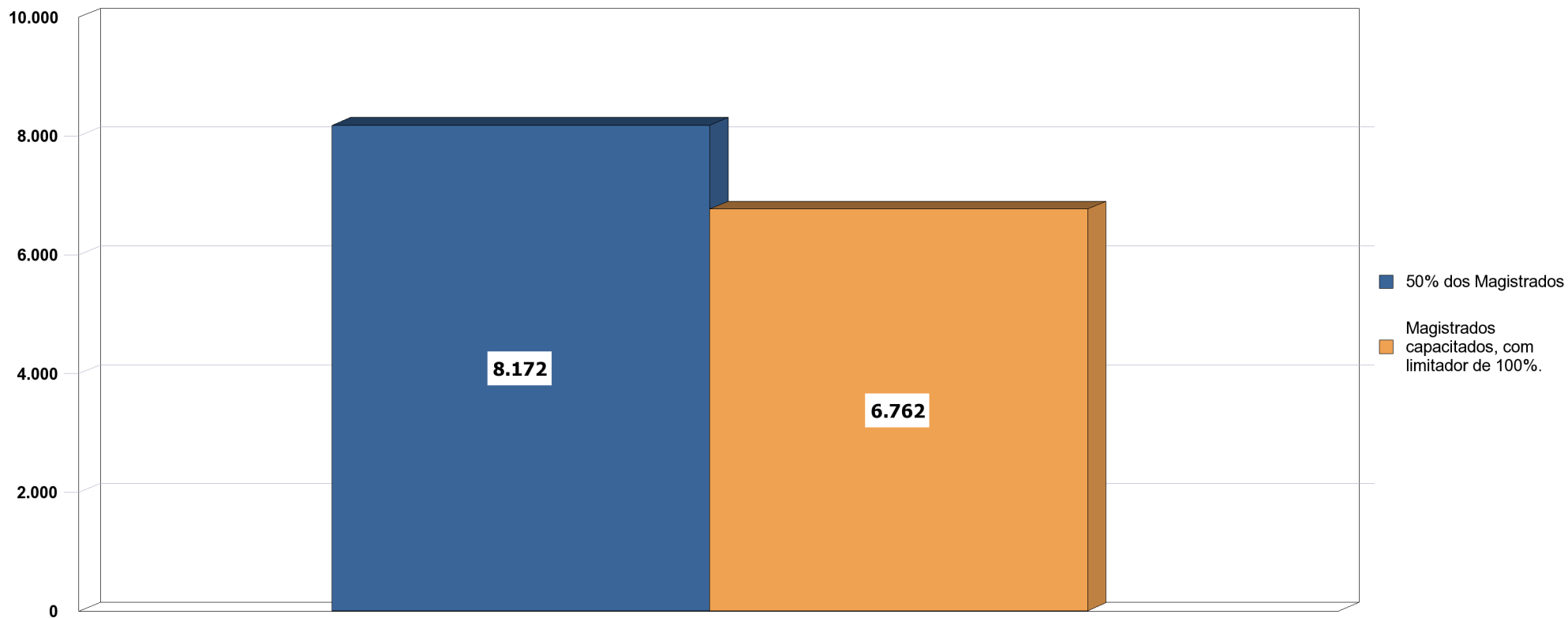
Percentual de Cumprimento:

**82,75%**

Obs.: Não se aplica aos Tribunais Eleitorais

**META 8**

Promover cursos de capacitação em administração judiciária, com no mínimo 40 horas, para 50% dos magistrados, priorizando-se o ensino à distância.



Obs.: Não se aplica aos Tribunais Eleitorais

**META 8**

Promover cursos de capacitação em administração judiciária, com no mínimo 40 horas, para 50% dos magistrados, priorizando-se o ensino à distância.

	P8.1 - Qual a quantidade de magistrados de 1º grau (Mag1º e MagJE do Justiça em Números) em 31/12/2009?	P8.2 - Qual a quantidade de magistrados de instâncias de revisão (Mag2º, MagTR, MagTST, MagSTJ, MagSTM do Justiça em Números) em 31/12/2009?	P8.3 - Em 31/12/2009, qual a quantidade de magistrados de 1º grau (Mag1º e MagJE do Justiça em Números) capacitados em administração judiciária nos anos de 2008 e 2009, ou que concluíram especialização, mestrado ou doutorado na área de administração judiciária entre 2005 e 2009?	P8.4 - Em 31/12/2009, qual a quantidade de magistrados de instâncias de revisão (Mag2º, MagTR, MagTST, MagSTJ, MagSTM do Justiça em Números) capacitados em administração judiciária nos anos de 2008 e 2009, ou que concluíram especialização, mestrado ou doutorado na área de administração judiciária entre 2005 e 2009?	P8.5 - Qual a quantidade de magistrados de 1º grau (Mag1º e MagJE do Justiça em Números) em 31/12/2010?	P8.6 - Qual a quantidade de magistrados de instâncias de revisão (Mag2º, MagTR, MagTST, MagSTJ, MagSTM do Justiça em Números) em 31/12/2010?
STJ						
STM	37	14	8	0	36	15
TST						27

	P8.7 - Qual a quantidade de magistrados de 1º grau (Mag1º e MagJE do Justiça em Números) capacitados em administração judiciária em 2010, excluídos aqueles já computados em P8.3?	P8.8 - Qual a quantidade de magistrados de instâncias de revisão (Mag2º, MagTR, MagTST, MagSTJ, MagSTM do Justiça em Números) capacitados em administração judiciária em 2010, excluídos aqueles já computados em P8.4?	P8.9 - Qual a quantidade de magistrados de 1º grau (Mag1º e MagJE do Justiça em Números) no mês em referência?	P8.10 - Qual a quantidade de magistrados de instâncias de revisão (Mag2º, MagTR, MagTST, MagSTJ, MagSTM do Justiça em Números) no mês em referência?	P8.11 - Qual a quantidade de magistrados de 1º grau (Mag1º e MagJE do Justiça em Números) capacitados em administração judiciária no mês em referência, excluídos aqueles já computados em P8.3 e P8.7?	P8.12 - Qual a quantidade de magistrados de instâncias de revisão (Mag2º, MagTR, MagTST, MagSTJ, MagSTM do Justiça em Números) capacitados em administração judiciária no mês em referência, excluídos aqueles já computados em P8.4 e P8.8?
STJ						
STM	12	0	36	15	0	0
TST		0		27		0

	Total de Magistrados no Tribunal	Magistrados Treinados	magistrados Treinados com limitador de 100%	Percentual de Cumprimento Meta 8
STJ				
STM	51	20	20	78,43%

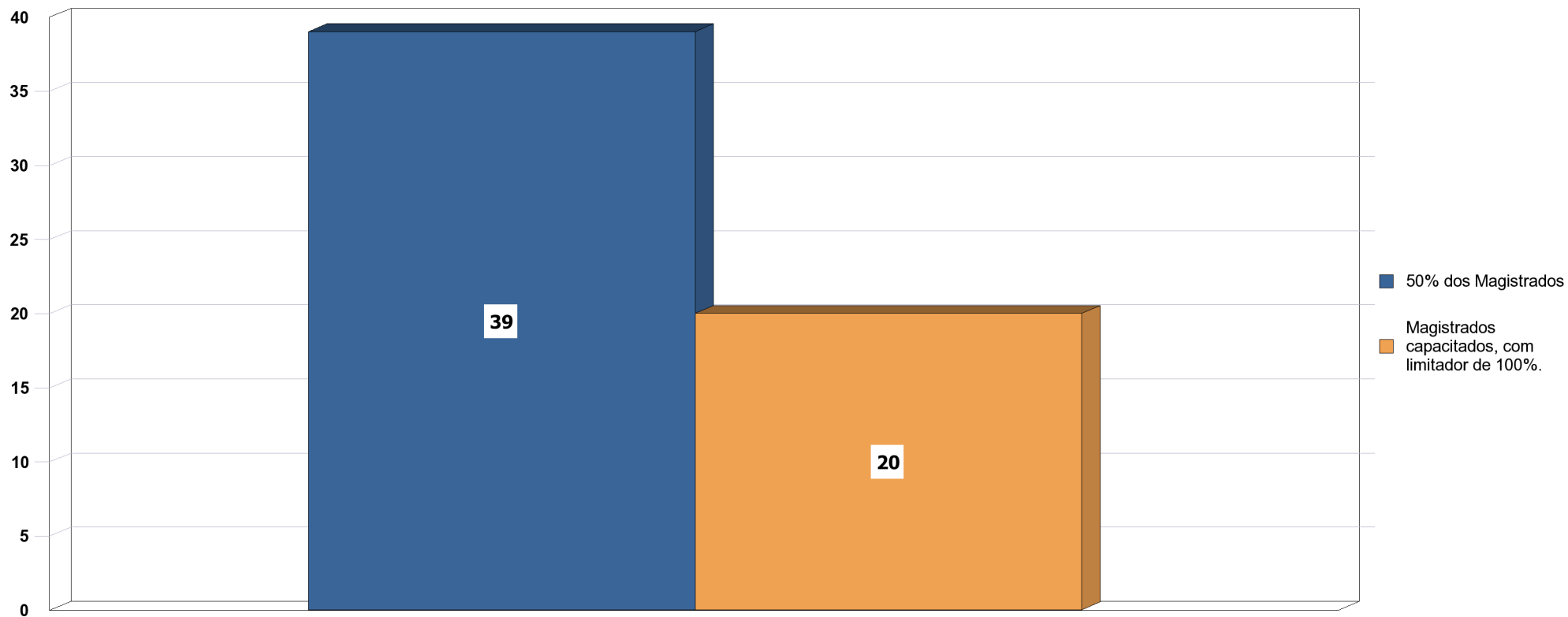
**META 8**

Promover cursos de capacitação em administração judiciária, com no mínimo 40 horas, para 50% dos magistrados, priorizando-se o ensino à distância.

	Total de Magistrados no Tribunal	Magistrados Treinados	magistrados Treinados com limitador de 100%	Percentual de Cumprimento Meta 8
TST	27	0	0	0,00%

**META 8**

Promover cursos de capacitação em administração judiciária, com no mínimo 40 horas, para 50% dos magistrados, priorizando-se o ensino à distância.

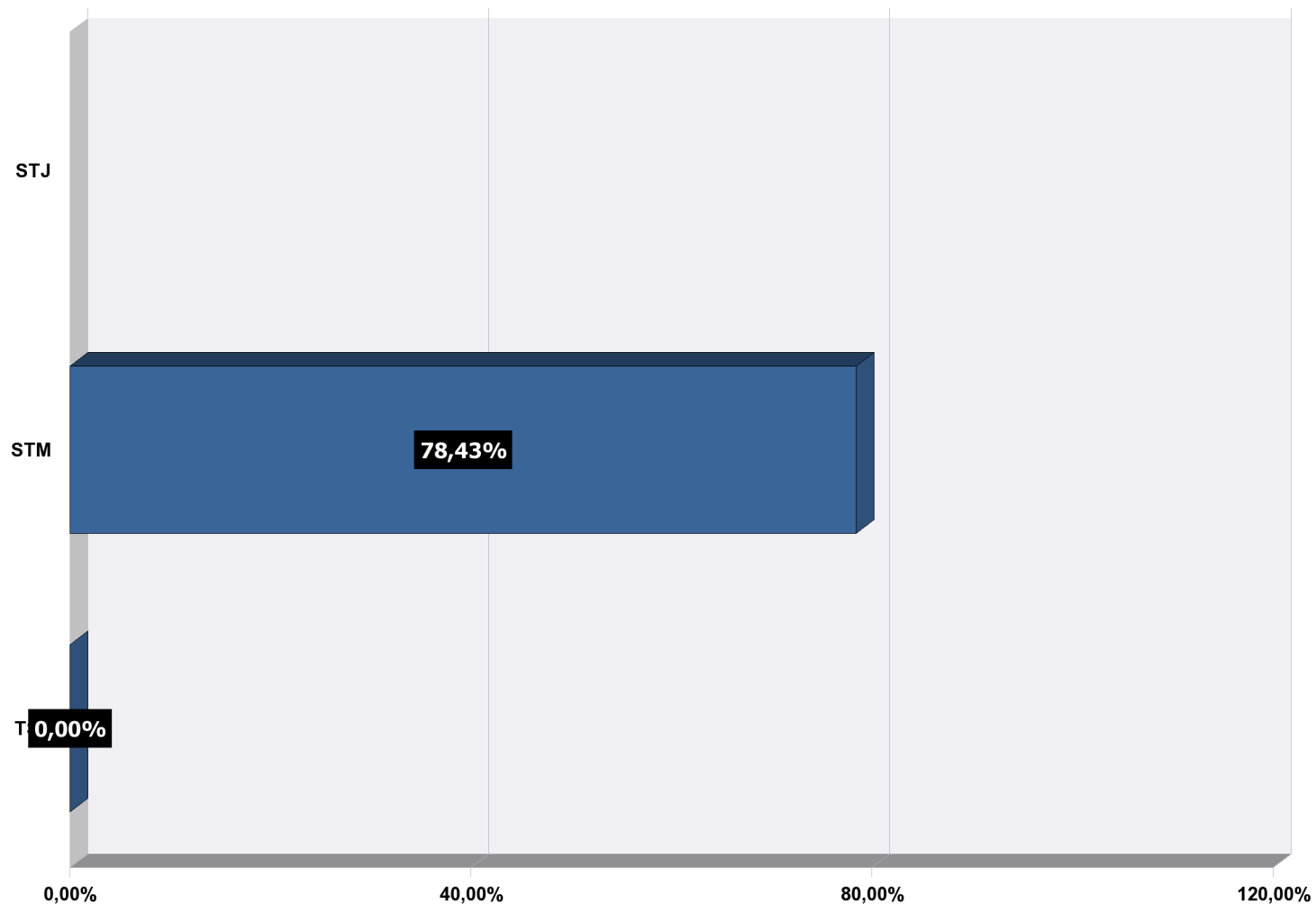


Obs.: Não se aplica aos Tribunais Eleitorais

**META 8**

Promover cursos de capacitação em administração judiciária, com no mínimo 40 horas, para 50% dos magistrados, priorizando-se o ensino à distância.

Percentual de Cumprimento Meta 8



**TRIBUNAIS SUPERIORES**

Total de Magistrados até 2011

**78**

Total de magistrados capacitados até 2011, com limitador de 100%

**20**

Percentual de Cumprimento:

**51,28%**

Obs.: Não se aplica aos Tribunais Eleitorais

**META 8**

Promover cursos de capacitação em administração judiciária, com no mínimo 40 horas, para 50% dos magistrados, priorizando-se o ensino à distância.

	P8.1 - Qual a quantidade de magistrados de 1º grau (Mag1º e MagJE do Justiça em Números) em 31/12/2009?	P8.2 - Qual a quantidade de magistrados de instâncias de revisão (Mag2º, MagTR, MagTST, MagSTJ, MagSTM do Justiça em Números) em 31/12/2009?	P8.3 - Em 31/12/2009, qual a quantidade de magistrados de 1º grau (Mag1º e MagJE do Justiça em Números) capacitados em administração judiciária nos anos de 2008 e 2009, ou que concluíram especialização, mestrado ou doutorado na área de administração judiciária entre 2005 e 2009?	P8.4 - Em 31/12/2009, qual a quantidade de magistrados de instâncias de revisão (Mag2º, MagTR, MagTST, MagSTJ, MagSTM do Justiça em Números) capacitados em administração judiciária nos anos de 2008 e 2009, ou que concluíram especialização, mestrado ou doutorado na área de administração judiciária entre 2005 e 2009?	P8.5 - Qual a quantidade de magistrados de 1º grau (Mag1º e MagJE do Justiça em Números) em 31/12/2010?	P8.6 - Qual a quantidade de magistrados de instâncias de revisão (Mag2º, MagTR, MagTST, MagSTJ, MagSTM do Justiça em Números) em 31/12/2010?
TJMMG	6	7	0	0	6	7
TJMRS	8	6	0	0	8	7
TJMSP	7	7	0	0	7	7

	P8.7 - Qual a quantidade de magistrados de 1º grau (Mag1º e MagJE do Justiça em Números) capacitados em administração judiciária em 2010, excluídos aqueles já computados em P8.3?	P8.8 - Qual a quantidade de magistrados de instâncias de revisão (Mag2º, MagTR, MagTST, MagSTJ, MagSTM do Justiça em Números) capacitados em administração judiciária em 2010, excluídos aqueles já computados em P8.4?	P8.9 - Qual a quantidade de magistrados de 1º grau (Mag1º e MagJE do Justiça em Números) no mês em referência?	P8.10 - Qual a quantidade de magistrados de instâncias de revisão (Mag2º, MagTR, MagTST, MagSTJ, MagSTM do Justiça em Números) no mês em referência?	P8.11 - Qual a quantidade de magistrados de 1º grau (Mag1º e MagJE do Justiça em Números) capacitados em administração judiciária no mês em referência, excluídos aqueles já computados em P8.3 e P8.7?	P8.12 - Qual a quantidade de magistrados de instâncias de revisão (Mag2º, MagTR, MagTST, MagSTJ, MagSTM do Justiça em Números) capacitados em administração judiciária no mês em referência, excluídos aqueles já computados em P8.4 e P8.8?
TJMMG	3	6				
TJMRS	6	2				
TJMSP	6	2				

	Total de Magistrados no Tribunal	Magistrados Treinados	magistrados Treinados com limitador de 100%	Percentual de Cumprimento Meta 8
TJMMG	13	9	7	100,00%
TJMRS	15	8	8	100,00%

**META 8**

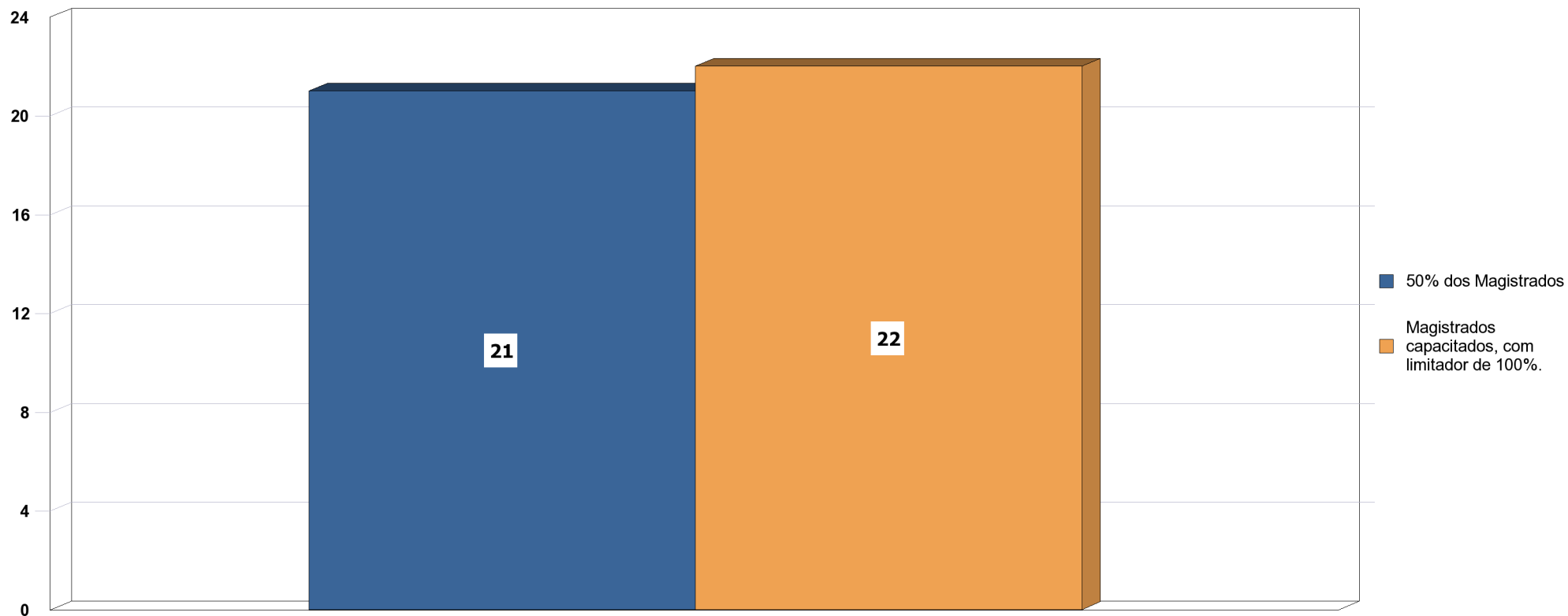
Promover cursos de capacitação em administração judiciária, com no mínimo 40 horas, para 50% dos magistrados, priorizando-se o ensino à distância.

	Total de Magistrados no Tribunal	Magistrados Treinados	magistrados Treinados com limitador de 100%	Percentual de Cumprimento Meta 8
TJMSP	14	8	7	100,00%



**META 8**

Promover cursos de capacitação em administração judiciária, com no mínimo 40 horas, para 50% dos magistrados, priorizando-se o ensino à distância.

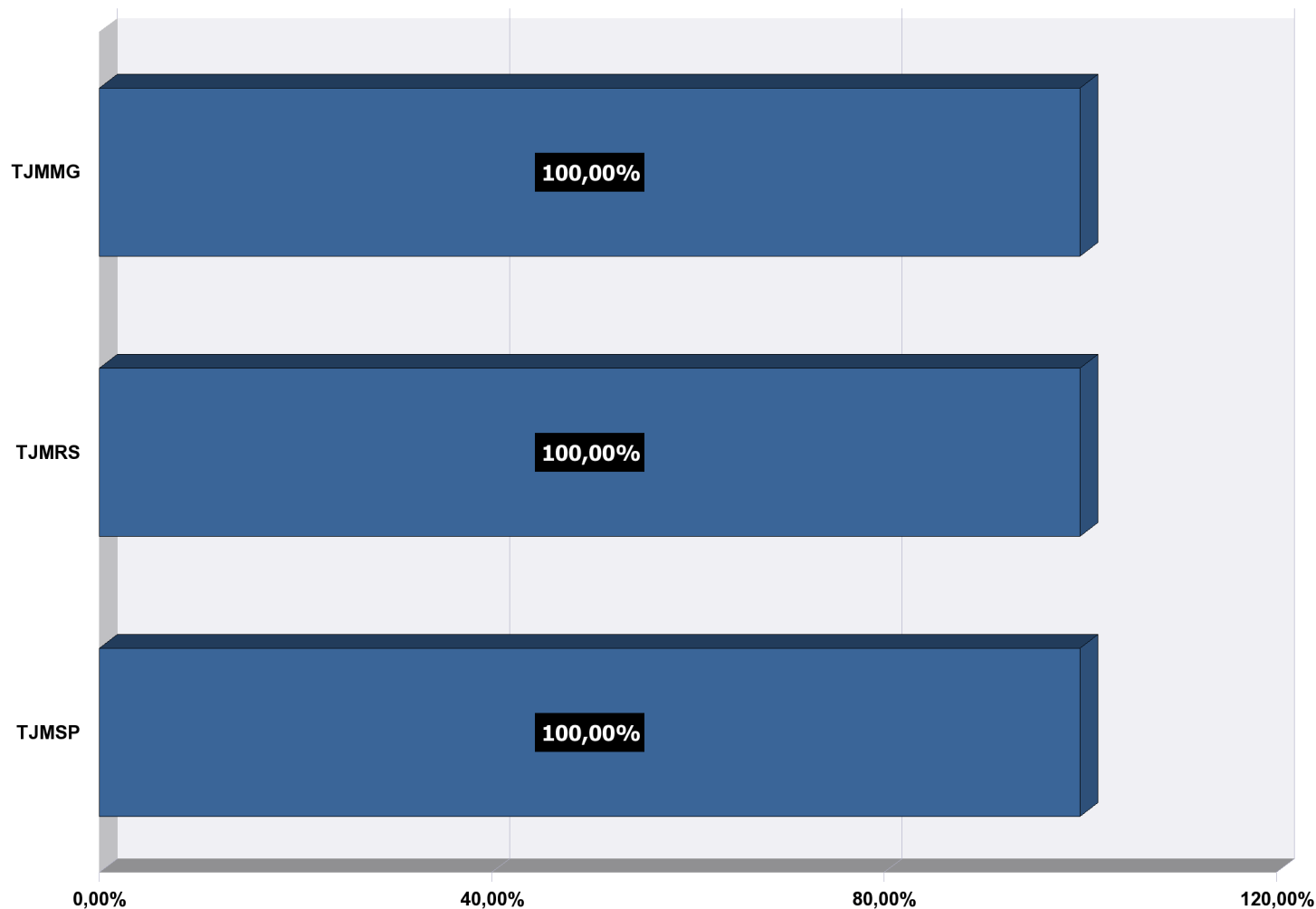


Obs.: Não se aplica aos Tribunais Eleitorais

**META 8**

Promover cursos de capacitação em administração judiciária, com no mínimo 40 horas, para 50% dos magistrados, priorizando-se o ensino à distância.

Percentual de Cumprimento Meta 8



**JUSTIÇA MILITAR**

Total de Magistrados até 2011

**42**

Total de magistrados capacitados até 2011, com limitador de 100%

**22**

Percentual de Cumprimento:

**100%**

Obs.: Não se aplica aos Tribunais Eleitorais

**META 8**

Promover cursos de capacitação em administração judiciária, com no mínimo 40 horas, para 50% dos magistrados, priorizando-se o ensino à distância.

	P8.1 - Qual a quantidade de magistrados de 1º grau (Mag1º e MagJE do Justiça em Números) em 31/12/2009?	P8.2 - Qual a quantidade de magistrados de instâncias de revisão (Mag2º, MagTR, MagTST, MagSTJ, MagSTM do Justiça em Números) em 31/12/2009?	P8.3 - Em 31/12/2009, qual a quantidade de magistrados de 1º grau (Mag1º e MagJE do Justiça em Números) capacitados em administração judiciária nos anos de 2008 e 2009, ou que concluíram especialização, mestrado ou doutorado na área de administração judiciária entre 2005 e 2009?	P8.4 - Em 31/12/2009, qual a quantidade de magistrados de instâncias de revisão (Mag2º, MagTR, MagTST, MagSTJ, MagSTM do Justiça em Números) capacitados em administração judiciária nos anos de 2008 e 2009, ou que concluíram especialização, mestrado ou doutorado na área de administração judiciária entre 2005 e 2009?	P8.5 - Qual a quantidade de magistrados de 1º grau (Mag1º e MagJE do Justiça em Números) em 31/12/2010?	P8.6 - Qual a quantidade de magistrados de instâncias de revisão (Mag2º, MagTR, MagTST, MagSTJ, MagSTM do Justiça em Números) em 31/12/2010?
TRT1	232	54	22	2	218	54
TRT2	317	63	94	0		
TRT3					256	36
TRT4	227	35	39	13	227	36
TRT5	185	29	0	0	185	29
TRT6	124	17	12	0	121	18
TRT7	47	7	0	0	46	7
TRT8	87	21	36	3	82	22
TRT9	168	28	0	0	171	28
TRT10	79	16	10	0	83	16
TRT11	60	7	0	0		
TRT12	102	18	44	0	107	18
TRT13	60	8	7	0	60	8
TRT14	45	6	11	1	52	6
TRT15	311	34	85	0	318	48
TRT16	46	8	2	2	43	8
TRT17	53	9	17	2	53	11
TRT18	68	22	0	0	69	24

**META 8**

Promover cursos de capacitação em administração judiciária, com no mínimo 40 horas, para 50% dos magistrados, priorizando-se o ensino à distância.

	P8.1 - Qual a quantidade de magistrados de 1º grau (Mag1º e MagJE do Justiça em Números) em 31/12/2009?	P8.2 - Qual a quantidade de magistrados de instâncias de revisão (Mag2º, MagTR, MagTST, MagSTJ, MagSTM do Justiça em Números) em 31/12/2009?	P8.3 - Em 31/12/2009, qual a quantidade de magistrados de 1º grau (Mag1º e MagJE do Justiça em Números) capacitados em administração judiciária nos anos de 2008 e 2009, ou que concluíram especialização, mestrado ou doutorado na área de administração judiciária entre 2005 e 2009?	P8.4 - Em 31/12/2009, qual a quantidade de magistrados de instâncias de revisão (Mag2º, MagTR, MagTST, MagSTJ, MagSTM do Justiça em Números) capacitados em administração judiciária nos anos de 2008 e 2009, ou que concluíram especialização, mestrado ou doutorado na área de administração judiciária entre 2005 e 2009?	P8.5 - Qual a quantidade de magistrados de 1º grau (Mag1º e MagJE do Justiça em Números) em 31/12/2010?	P8.6 - Qual a quantidade de magistrados de instâncias de revisão (Mag2º, MagTR, MagTST, MagSTJ, MagSTM do Justiça em Números) em 31/12/2010?
TRT19	38	8	1	0	38	8
TRT20	22	8	2	0	23	7
TRT21	36	7	0	0	35	7
TRT22	23	8	5	0	25	8
TRT23	60	8	0	0	60	8
TRT24	55	8	34	1	54	8

	P8.7 - Qual a quantidade de magistrados de 1º grau (Mag1º e MagJE do Justiça em Números) capacitados em administração judiciária em 2010, excluídos aqueles já computados em P8.3?	P8.8 - Qual a quantidade de magistrados de instâncias de revisão (Mag2º, MagTR, MagTST, MagSTJ, MagSTM do Justiça em Números) capacitados em administração judiciária em 2010, excluídos aqueles já computados em P8.4?	P8.9 - Qual a quantidade de magistrados de 1º grau (Mag1º e MagJE do Justiça em Números) no mês em referência?	P8.10 - Qual a quantidade de magistrados de instâncias de revisão (Mag2º, MagTR, MagTST, MagSTJ, MagSTM do Justiça em Números) no mês em referência?	P8.11 - Qual a quantidade de magistrados de 1º grau (Mag1º e MagJE do Justiça em Números) capacitados em administração judiciária no mês em referência, excluídos aqueles já computados em P8.3 e P8.7?	P8.12 - Qual a quantidade de magistrados de instâncias de revisão (Mag2º, MagTR, MagTST, MagSTJ, MagSTM do Justiça em Números) capacitados em administração judiciária no mês em referência, excluídos aqueles já computados em P8.4 e P8.8?
TRT1	57	0				
TRT2			323	94	0	0
TRT3	103	0	253	34	106	0
TRT4	182	23				
TRT5	38	0	189	29	0	0
TRT6	53	9				
TRT7	25	0	47	7	2	0

**META 8**

Promover cursos de capacitação em administração judiciária, com no mínimo 40 horas, para 50% dos magistrados, priorizando-se o ensino à distância.

	P8.7 - Qual a quantidade de magistrados de 1º grau (Mag1º e MagJE do Justiça em Números) capacitados em administração judiciária em 2010, excluídos aqueles já computados em P8.3?	P8.8 - Qual a quantidade de magistrados de instâncias de revisão (Mag2º, MagTR, MagTST, MagSTJ, MagSTM do Justiça em Números) capacitados em administração judiciária em 2010, excluídos aqueles já computados em P8.4?	P8.9 - Qual a quantidade de magistrados de 1º grau (Mag1º e MagJE do Justiça em Números) no mês em referência?	P8.10 - Qual a quantidade de magistrados de instâncias de revisão (Mag2º, MagTR, MagTST, MagSTJ, MagSTM do Justiça em Números) no mês em referência?	P8.11 - Qual a quantidade de magistrados de 1º grau (Mag1º e MagJE do Justiça em Números) capacitados em administração judiciária no mês em referência, excluídos aqueles já computados em P8.3 e P8.7?	P8.12 - Qual a quantidade de magistrados de instâncias de revisão (Mag2º, MagTR, MagTST, MagSTJ, MagSTM do Justiça em Números) capacitados em administração judiciária no mês em referência, excluídos aqueles já computados em P8.4 e P8.8?
TRT8	3	0				
TRT9	93	10				
TRT10	20	0				
TRT11			54	8	7	0
TRT12	68	0				
TRT13	37	0				
TRT14	25	1				
TRT15	207	2				
TRT16	22	2				
TRT17	13	0				
TRT18	26	8				
TRT19	22	2				
TRT20	12	2				
TRT21	17	0	37	7	21	0
TRT22	14	1				
TRT23	37	1				
TRT24	45	4				

**META 8**

Promover cursos de capacitação em administração judiciária, com no mínimo 40 horas, para 50% dos magistrados, priorizando-se o ensino à distância.

	Total de Magistrados no Tribunal	Magistrados Treinados	magistrados Treinados com limitador de 100%	Percentual de Cumprimento Meta 8
TRT1	0	81	0	#DIV/0
TRT2	417	94	94	45,08%
TRT3	287	209	144	100,00%
TRT4	263	257	132	100,00%
TRT5	218	38	38	34,86%
TRT6	139	74	70	100,00%
TRT7	54	27	27	100,00%
TRT8	0	42	0	#DIV/0
TRT9	199	103	100	100,00%
TRT10	0	30	0	#DIV/0
TRT11	62	7	7	22,58%
TRT12	125	112	63	100,00%
TRT13	68	44	34	100,00%
TRT14	58	38	29	100,00%
TRT15	366	294	183	100,00%
TRT16	51	28	26	100,00%
TRT17	64	32	32	100,00%
TRT18	0	34	0	#DIV/0
TRT19	46	25	23	100,00%
TRT20	30	16	15	100,00%
TRT21	44	38	22	100,00%
TRT22	33	20	17	100,00%

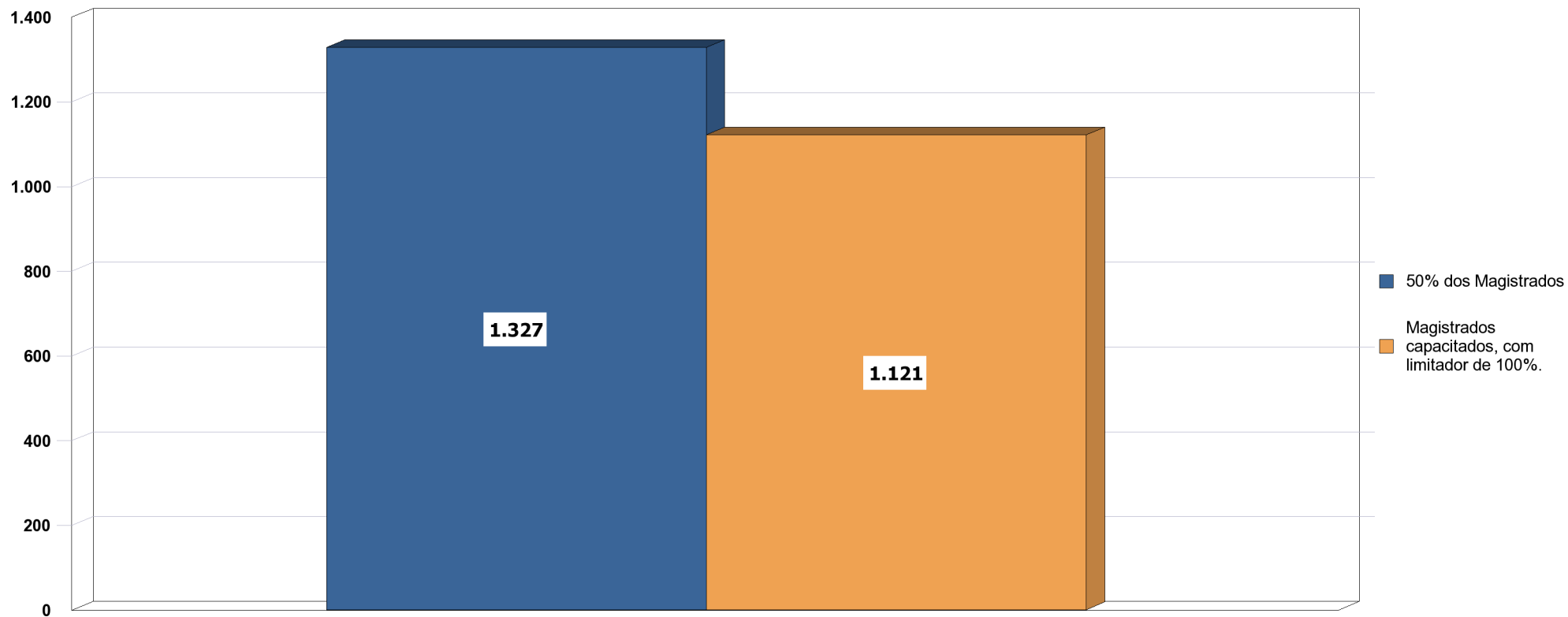
**META 8**

Promover cursos de capacitação em administração judiciária, com no mínimo 40 horas, para 50% dos magistrados, priorizando-se o ensino à distância.

	Total de Magistrados no Tribunal	Magistrados Treinados	magistrados Treinados com limitador de 100%	Percentual de Cumprimento Meta 8
TRT23	68	38	34	100,00%
TRT24	62	84	31	100,00%

**META 8**

Promover cursos de capacitação em administração judiciária, com no mínimo 40 horas, para 50% dos magistrados, priorizando-se o ensino à distância.



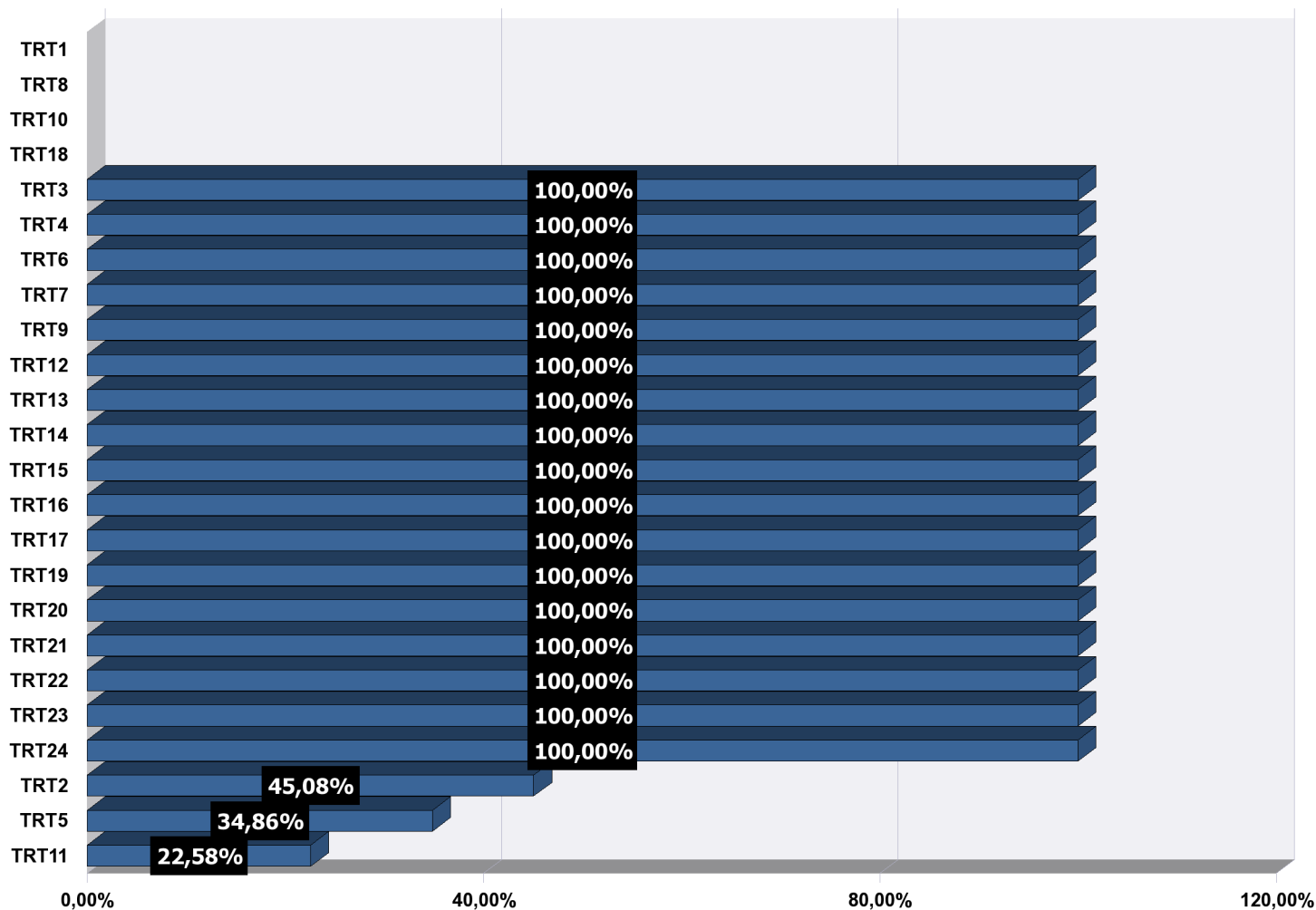
Obs.: Não se aplica aos Tribunais Eleitorais



**META 8**

Promover cursos de capacitação em administração judiciária, com no mínimo 40 horas, para 50% dos magistrados, priorizando-se o ensino à distância.

Percentual de Cumprimento Meta 8



**JUSTIÇA DO TRABALHO**

Total de Magistrados até 2011

**2.654**

Total de magistrados capacitados até 2011, com limitador de 100%

**1.121**

Percentual de Cumprimento:

**84,48%**

Obs.: Não se aplica aos Tribunais Eleitorais

### META 8

Promover cursos de capacitação em administração judiciária, com no mínimo 40 horas, para 50% dos magistrados, priorizando-se o ensino à distância.

	P8.1 - Qual a quantidade de magistrados de 1º grau (Mag1º e MagJE do Justiça em Números) em 31/12/2009?	P8.2 - Qual a quantidade de magistrados de instâncias de revisão (Mag2º, MagTR, MagTST, MagSTJ, MagSTM do Justiça em Números) em 31/12/2009?	P8.3 - Em 31/12/2009, qual a quantidade de magistrados de 1º grau (Mag1º e MagJE do Justiça em Números) capacitados em administração judiciária nos anos de 2008 e 2009, ou que concluíram especialização, mestrado ou doutorado na área de administração judiciária entre 2005 e 2009?	P8.4 - Em 31/12/2009, qual a quantidade de magistrados de instâncias de revisão (Mag2º, MagTR, MagTST, MagSTJ, MagSTM do Justiça em Números) capacitados em administração judiciária nos anos de 2008 e 2009, ou que concluíram especialização, mestrado ou doutorado na área de administração judiciária entre 2005 e 2009?	P8.5 - Qual a quantidade de magistrados de 1º grau (Mag1º e MagJE do Justiça em Números) em 31/12/2010?	P8.6 - Qual a quantidade de magistrados de instâncias de revisão (Mag2º, MagTR, MagTST, MagSTJ, MagSTM do Justiça em Números) em 31/12/2010?
TRF1	349	26	0	0	345	0
TRF2	201	35	37	0	196	35
TRF3					301	41
TRF4	313	55	132	4	311	54
TRF5	133	39	30	5	137	39

	P8.7 - Qual a quantidade de magistrados de 1º grau (Mag1º e MagJE do Justiça em Números) capacitados em administração judiciária em 2010, excluídos aqueles já computados em P8.3?	P8.8 - Qual a quantidade de magistrados de instâncias de revisão (Mag2º, MagTR, MagTST, MagSTJ, MagSTM do Justiça em Números) capacitados em administração judiciária em 2010, excluídos aqueles já computados em P8.4?	P8.9 - Qual a quantidade de magistrados de 1º grau (Mag1º e MagJE do Justiça em Números) no mês em referência?	P8.10 - Qual a quantidade de magistrados de instâncias de revisão (Mag2º, MagTR, MagTST, MagSTJ, MagSTM do Justiça em Números) no mês em referência?	P8.11 - Qual a quantidade de magistrados de 1º grau (Mag1º e MagJE do Justiça em Números) capacitados em administração judiciária no mês em referência, excluídos aqueles já computados em P8.3 e P8.7?	P8.12 - Qual a quantidade de magistrados de instâncias de revisão (Mag2º, MagTR, MagTST, MagSTJ, MagSTM do Justiça em Números) capacitados em administração judiciária no mês em referência, excluídos aqueles já computados em P8.4 e P8.8?
TRF1	54	0	401	27	110	3
TRF2	94	19				
TRF3	62	0	301	41	62	0
TRF4	39	9				
TRF5	52	11				

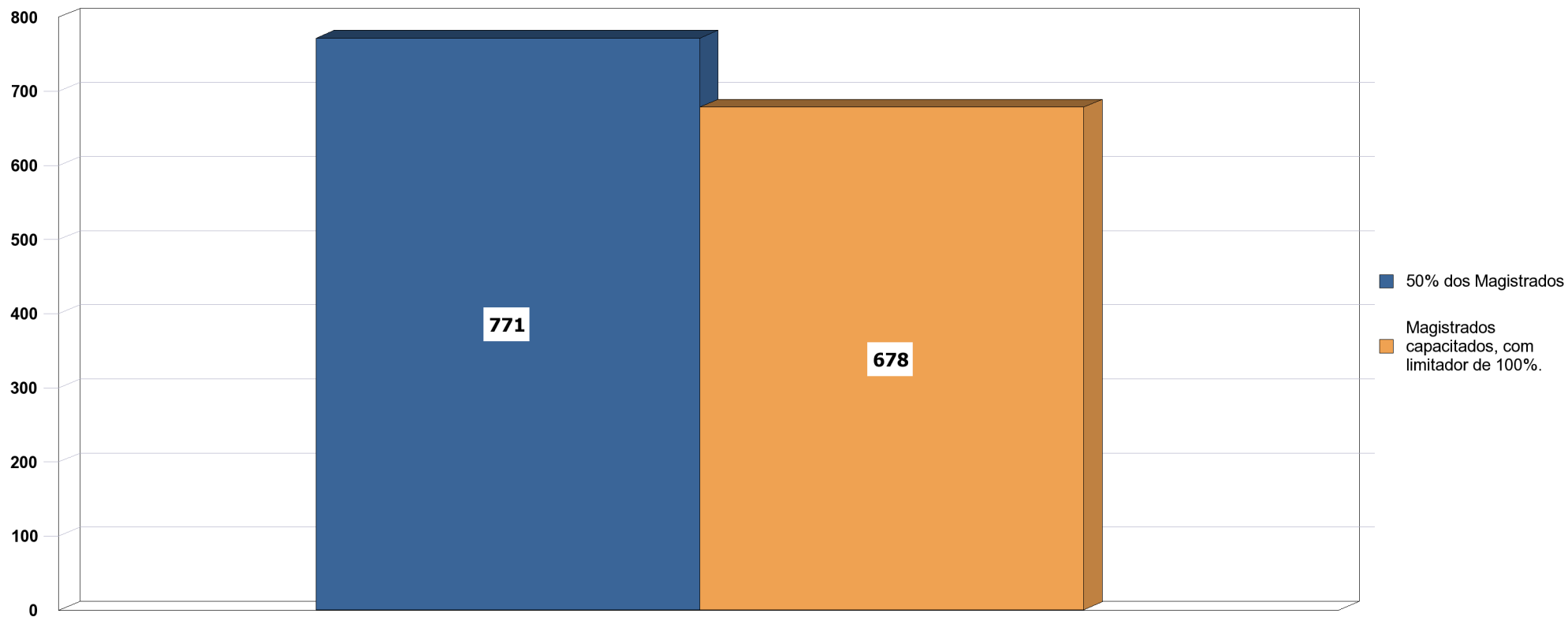
**META 8**

Promover cursos de capacitação em administração judiciária, com no mínimo 40 horas, para 50% dos magistrados, priorizando-se o ensino à distância.

	Total de Magistrados no Tribunal	Magistrados Treinados	magistrados Treinados com limitador de 100%	Percentual de Cumprimento Meta 8
TRF1	428	167	167	78,04%
TRF2	231	150	116	100,00%
TRF3	342	124	124	72,51%
TRF4	365	184	183	100,00%
TRF5	176	98	88	100,00%

**META 8**

Promover cursos de capacitação em administração judiciária, com no mínimo 40 horas, para 50% dos magistrados, priorizando-se o ensino à distância.

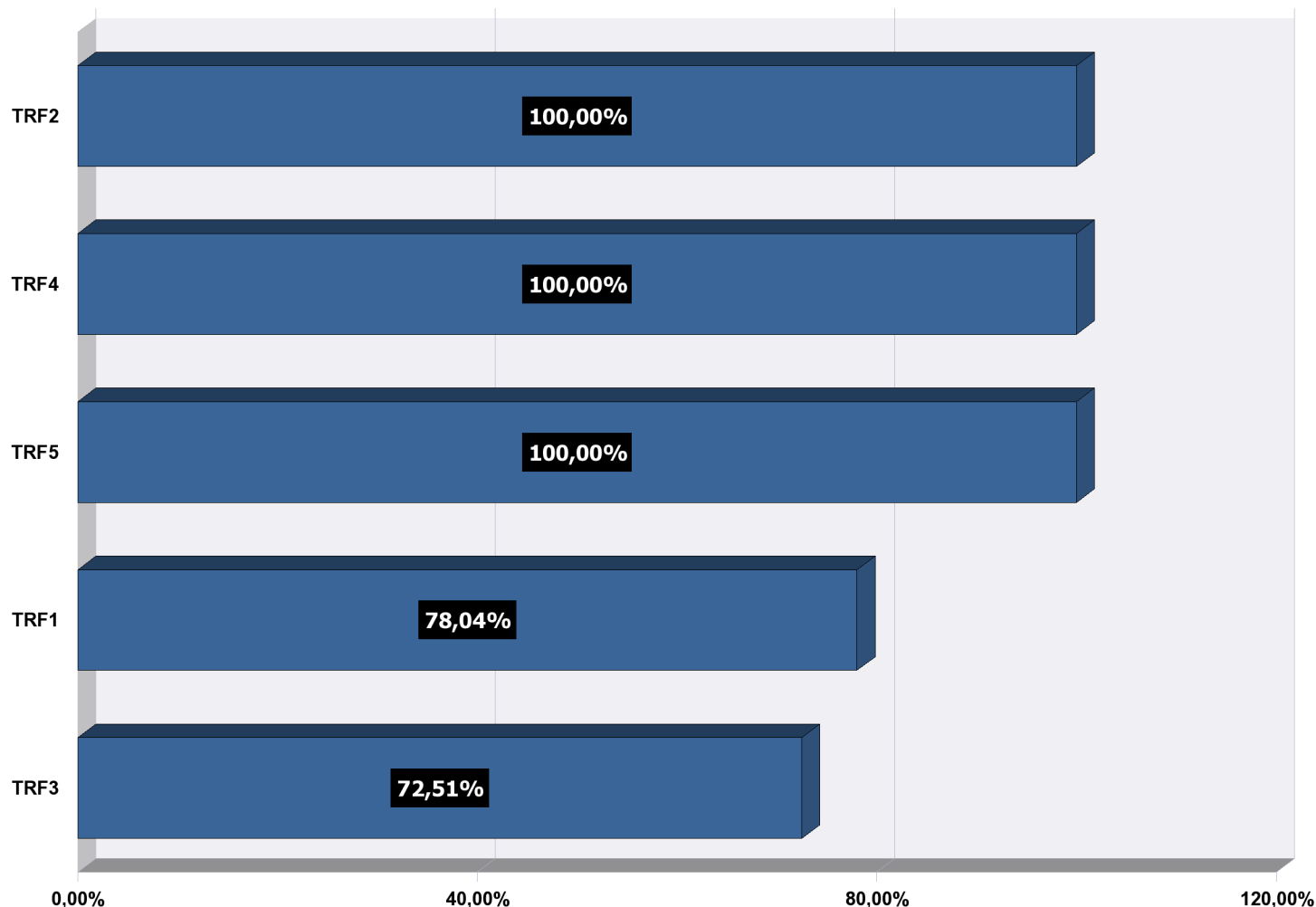


Obs.: Não se aplica aos Tribunais Eleitorais

**META 8**

Promover cursos de capacitação em administração judiciária, com no mínimo 40 horas, para 50% dos magistrados, priorizando-se o ensino à distância.

Percentual de Cumprimento Meta 8



**JUSTIÇA FEDERAL**

Total de Magistrados até 2011

**1.542**

Total de magistrados capacitados até 2011, com limitador de 100%

**678**

Percentual de Cumprimento:

**87,94%**

Obs.: Não se aplica aos Tribunais Eleitorais

**META 8**

Promover cursos de capacitação em administração judiciária, com no mínimo 40 horas, para 50% dos magistrados, priorizando-se o ensino à distância.

	P8.1 - Qual a quantidade de magistrados de 1º grau (Mag1º e MagJE do Justiça em Números) em 31/12/2009?	P8.2 - Qual a quantidade de magistrados de instâncias de revisão (Mag2º, MagTR, MagTST, MagSTJ, MagSTM do Justiça em Números) em 31/12/2009?	P8.3 - Em 31/12/2009, qual a quantidade de magistrados de 1º grau (Mag1º e MagJE do Justiça em Números) capacitados em administração judiciária nos anos de 2008 e 2009, ou que concluíram especialização, mestrado ou doutorado na área de administração judiciária entre 2005 e 2009?	P8.4 - Em 31/12/2009, qual a quantidade de magistrados de instâncias de revisão (Mag2º, MagTR, MagTST, MagSTJ, MagSTM do Justiça em Números) capacitados em administração judiciária nos anos de 2008 e 2009, ou que concluíram especialização, mestrado ou doutorado na área de administração judiciária entre 2005 e 2009?	P8.5 - Qual a quantidade de magistrados de 1º grau (Mag1º e MagJE do Justiça em Números) em 31/12/2010?	P8.6 - Qual a quantidade de magistrados de instâncias de revisão (Mag2º, MagTR, MagTST, MagSTJ, MagSTM do Justiça em Números) em 31/12/2010?
TJAC	55	9	36	5	55	9
TJAL	126	15	0	0	149	15
TJAM	152	18	0	0	145	19
TJAP						
TJBA	542	32	191	15	536	35
TJCE	338	57	17	0	464	32
TJDFT	283	48	0	0	272	47
TJES	298	26	6	0	296	26
TJGO	338	75	268	0	297	76
TJMA	257	24	41	1	321	24
TJMG	858	509	204	1	927	122
TJMS	168	30	160	1	172	30
TJMT	219	0	185	0	215	0
TJPA	269	30	5	0	278	29
TJPB	238	82	0	0	241	82
TJPE	418	39	0	0	412	39
TJPI	154	17	0	0	154	17
TJPR	596	186	2	0	533	176

**META 8**

Promover cursos de capacitação em administração judiciária, com no mínimo 40 horas, para 50% dos magistrados, priorizando-se o ensino à distância.

	P8.1 - Qual a quantidade de magistrados de 1º grau (Mag1º e MagJE do Justiça em Números) em 31/12/2009?	P8.2 - Qual a quantidade de magistrados de instâncias de revisão (Mag2º, MagTR, MagTST, MagSTJ, MagSTM do Justiça em Números) em 31/12/2009?	P8.3 - Em 31/12/2009, qual a quantidade de magistrados de 1º grau (Mag1º e MagJE do Justiça em Números) capacitados em administração judiciária nos anos de 2008 e 2009, ou que concluíram especialização, mestrado ou doutorado na área de administração judiciária entre 2005 e 2009?	P8.4 - Em 31/12/2009, qual a quantidade de magistrados de instâncias de revisão (Mag2º, MagTR, MagTST, MagSTJ, MagSTM do Justiça em Números) capacitados em administração judiciária nos anos de 2008 e 2009, ou que concluíram especialização, mestrado ou doutorado na área de administração judiciária entre 2005 e 2009?	P8.5 - Qual a quantidade de magistrados de 1º grau (Mag1º e MagJE do Justiça em Números) em 31/12/2010?	P8.6 - Qual a quantidade de magistrados de instâncias de revisão (Mag2º, MagTR, MagTST, MagSTJ, MagSTM do Justiça em Números) em 31/12/2010?
TJRJ	671	416	20	0	564	416
TJRN	208	24	45	0	197	21
TJRO	119	17	63	1	116	19
TJRR	26	7	0	0	39	7
TJRS	583	148	11	2	634	152
TJSC	364	74	112	3	382	85
TJSE	150	13	0	0	118	13
TJSP	1.226	1.133	0	0	1.303	1.110
TJTO	135	12	0	0	131	12

	P8.7 - Qual a quantidade de magistrados de 1º grau (Mag1º e MagJE do Justiça em Números) capacitados em administração judiciária em 2010, excluídos aqueles já computados em P8.3?	P8.8 - Qual a quantidade de magistrados de instâncias de revisão (Mag2º, MagTR, MagTST, MagSTJ, MagSTM do Justiça em Números) capacitados em administração judiciária em 2010, excluídos aqueles já computados em P8.4?	P8.9 - Qual a quantidade de magistrados de 1º grau (Mag1º e MagJE do Justiça em Números) no mês em referência?	P8.10 - Qual a quantidade de magistrados de instâncias de revisão (Mag2º, MagTR, MagTST, MagSTJ, MagSTM do Justiça em Números) no mês em referência?	P8.11 - Qual a quantidade de magistrados de 1º grau (Mag1º e MagJE do Justiça em Números) capacitados em administração judiciária no mês em referência, excluídos aqueles já computados em P8.3 e P8.7?	P8.12 - Qual a quantidade de magistrados de instâncias de revisão (Mag2º, MagTR, MagTST, MagSTJ, MagSTM do Justiça em Números) capacitados em administração judiciária no mês em referência, excluídos aqueles já computados em P8.4 e P8.8?
TJAC	58	5				
TJAL	15	0				
TJAM	95	1				
TJAP						

**META 8**

Promover cursos de capacitação em administração judiciária, com no mínimo 40 horas, para 50% dos magistrados, priorizando-se o ensino à distância.

	P8.7 - Qual a quantidade de magistrados de 1º grau (Mag1º e MagJE do Justiça em Administração judiciária em 2010, excluídos aqueles já computados em P8.3?	P8.8 - Qual a quantidade de magistrados de instâncias de revisão (Mag2º, MagTR, MagTST, MagSTJ, MagSTM do Justiça em Números) capacitados em administração judiciária em 2010, excluídos aqueles já computados em P8.4?	P8.9 - Qual a quantidade de magistrados de 1º grau (Mag1º e MagJE do Justiça em Números) no mês em referência?	P8.10 - Qual a quantidade de magistrados de instâncias de revisão (Mag2º, MagTR, MagTST, MagSTJ, MagSTM do Justiça em Números) no mês em referência?	P8.11 - Qual a quantidade de magistrados de 1º grau (Mag1º e MagJE do Justiça em Números) capacitados em administração judiciária no mês em referência, excluídos aqueles já computados em P8.3 e P8.7?	P8.12 - Qual a quantidade de magistrados de instâncias de revisão (Mag2º, MagTR, MagTST, MagSTJ, MagSTM do Justiça em Números) capacitados em administração judiciária no mês em referência, excluídos aqueles já computados em P8.4 e P8.8?
TJBA	94	0				
TJCE	85	0	369	43	0	0
TJDFT	162	5				
TJES	153	0	294	23	0	0
TJGO	61	18				
TJMA	185	0				
TJMG	448	0				
TJMS	41	0				
TJMT	25	0				
TJPA	62	3	278	28	0	0
TJPB	26	0	241	82	26	0
TJPE	239	0				
TJPI	36	2	154	17	36	2
TJPR	86	2	552	177	0	0
TJRJ	564	56				
TJRN	61	1	197	21	3	0
TJRO	13	0				
TJRR	27	3				
TJRS	476	6				
TJSC	143	1				



**META 8**

Promover cursos de capacitação em administração judiciária, com no mínimo 40 horas, para 50% dos magistrados, priorizando-se o ensino à distância.

	P8.7 - Qual a quantidade de magistrados de 1º grau (Mag1º e MagJE do Justiça em Administração judiciária em 2010, excluídos aqueles já computados em P8.3?	P8.8 - Qual a quantidade de magistrados de instâncias de revisão (Mag2º, MagTR, MagTST, MagSTJ, MagSTM do Justiça em Números) capacitados em administração judiciária em 2010, excluídos aqueles já computados em P8.4?	P8.9 - Qual a quantidade de magistrados de 1º grau (Mag1º e MagJE do Justiça em Números) no mês em referência?	P8.10 - Qual a quantidade de magistrados de instâncias de revisão (Mag2º, MagTR, MagTST, MagSTJ, MagSTM do Justiça em Números) no mês em referência?	P8.11 - Qual a quantidade de magistrados de 1º grau (Mag1º e MagJE do Justiça em Números) capacitados em administração judiciária no mês em referência, excluídos aqueles já computados em P8.3 e P8.7?	P8.12 - Qual a quantidade de magistrados de instâncias de revisão (Mag2º, MagTR, MagTST, MagSTJ, MagSTM do Justiça em Números) capacitados em administração judiciária no mês em referência, excluídos aqueles já computados em P8.4 e P8.8?
TJSE	67	0				
TJSP	684	363	2.029	1.096	0	0
TJTO	62	0	111	18	0	0

	Total de Magistrados no Tribunal	Magistrados Treinados	magistrados Treinados com limitador de 100%	Percentual de Cumprimento Meta 8
TJAC	64	104	32	100,00%
TJAL	0	15	0	#DIV/0
TJAM	164	96	82	100,00%
TJAP				
TJBA	571	300	286	100,00%
TJCE	412	102	102	49,51%
TJDFT	319	167	160	100,00%
TJES	317	159	159	100,00%
TJGO	373	347	187	100,00%
TJMA	345	227	173	100,00%
TJMG	1.049	653	525	100,00%
TJMS	202	202	101	100,00%
TJMT	215	210	108	100,00%

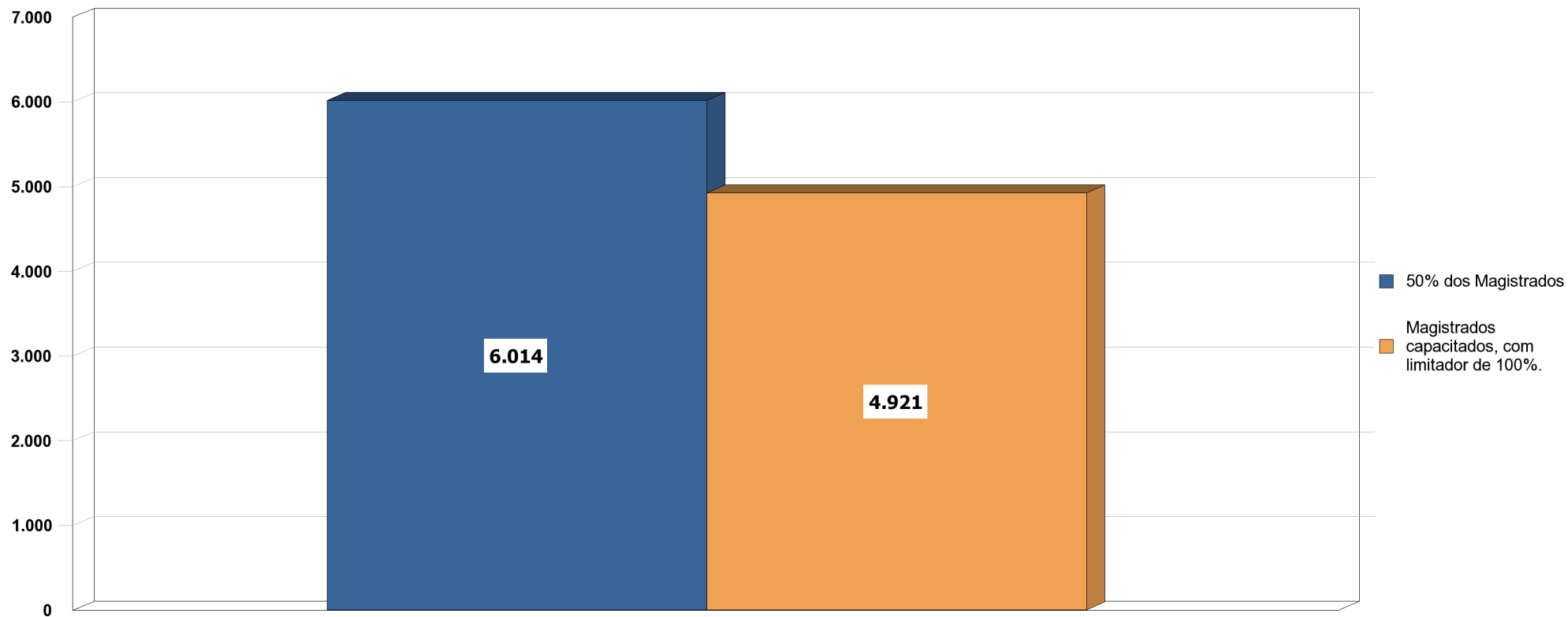
**META 8**

Promover cursos de capacitação em administração judiciária, com no mínimo 40 horas, para 50% dos magistrados, priorizando-se o ensino à distância.

	Total de Magistrados no Tribunal	Magistrados Treinados	magistrados Treinados com limitador de 100%	Percentual de Cumprimento Meta 8
TJPA	306	70	70	45,75%
TJPB	323	52	52	32,20%
TJPE	451	239	226	100,00%
TJPI	171	76	76	88,89%
TJPR	729	90	90	24,69%
TJRJ	980	640	490	100,00%
TJRN	218	110	109	100,00%
TJRO	135	77	68	100,00%
TJRR	46	30	23	100,00%
TJRS	786	495	393	100,00%
TJSC	467	259	234	100,00%
TJSE	131	67	66	100,00%
TJSP	3.125	1.047	1.047	67,01%
TJTO	129	62	62	96,12%

**META 8**

Promover cursos de capacitação em administração judiciária, com no mínimo 40 horas, para 50% dos magistrados, priorizando-se o ensino à distância.

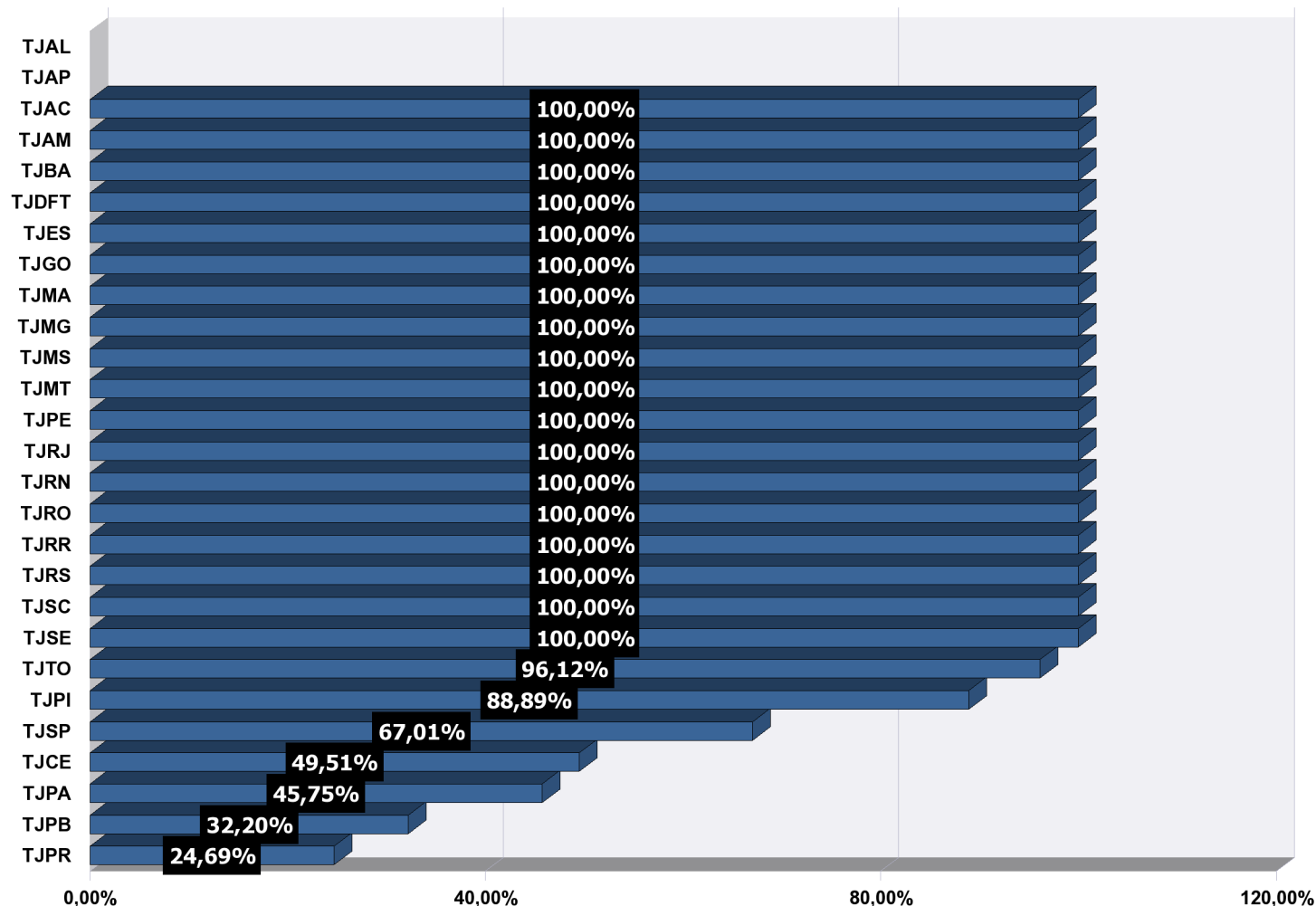


Obs.: Não se aplica aos Tribunais Eleitorais

**META 8**

Promover cursos de capacitação em administração judiciária, com no mínimo 40 horas, para 50% dos magistrados, priorizando-se o ensino à distância.

Percentual de Cumprimento Meta 8



**JUSTIÇA ESTADUAL**

Total de Magistrados até 2011

**12.028**

Total de magistrados capacitados até 2011, com limitador de 100%

**4.921**

Percentual de Cumprimento:

**81,83%**

Obs.: Não se aplica aos Tribunais Eleitorais