

Ampliar para 2 Mbps
a velocidade dos links
entre o Tribunal e 100%
das unidades judiciárias
instaladas na capital e, no
mínimo, 20% das unidades
do interior.

Dados colhidos em 24/2/2011

9
META
M

META 9

PANORAMA NACIONAL

Total de unidades judiciárias

INTERIOR 8771

CAPITAL 2710

Total de unidades judiciárias com link igual ou superior a 2mbps

INTERIOR 3410

CAPITAL 2499

Percentual de cumprimento

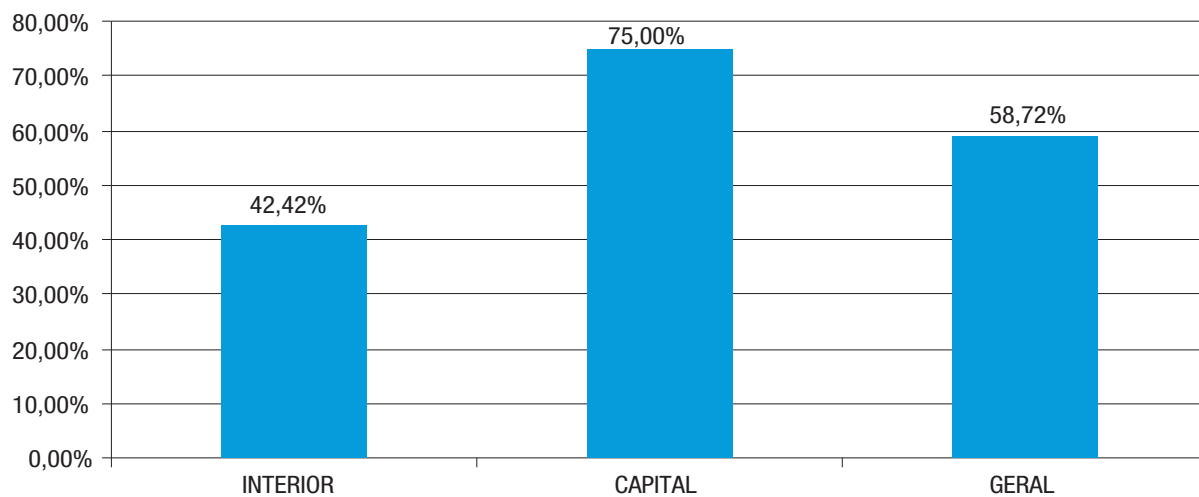
INTERIOR 42.42%

CAPITAL 75.00%

GERAL 58,72%

Ampliar para 2 Mbps a velocidade dos links entre o Tribunal e 100% das unidades judiciárias instaladas na capital e, no mínimo, 20% das unidades do interior.

META 9



TRIBUNAIS SUPERIORES

Total de unidades judiciárias

INTERIOR 3

CAPITAL 6

Total de unidades judiciárias com link igual ou superior a 2mbps

INTERIOR 0

CAPITAL 2

Percentual de cumprimento

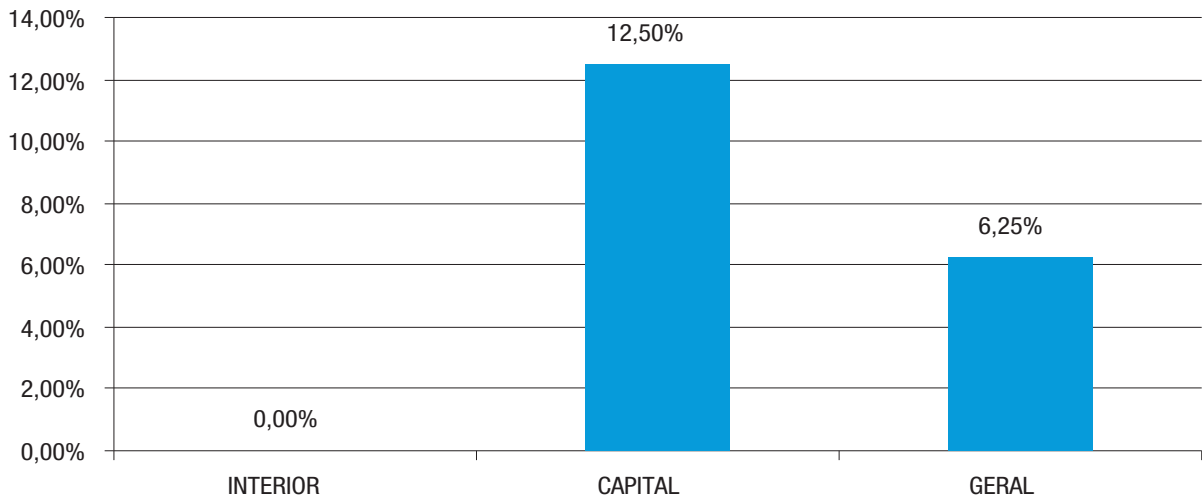
INTERIOR 0,00%

CAPITAL 12,50%

GERAL 6,25%

Ampliar para 2 Mbps a velocidade dos links entre o Tribunal e 100% das unidades judiciárias instaladas na capital e, no mínimo, 20% das unidades do interior.

META 9



TRIBUNAL	P9.1	P9.2	P9.3	P9.4	(%) CUMPRIMENTO
STM	16	2	3	0	6,25%

N/A Não Aplicável DNL Dados não Lançados ID Inconsistência de Dados

P9.1 Número total de unidades judiciárias localizadas na(s) capital(is)

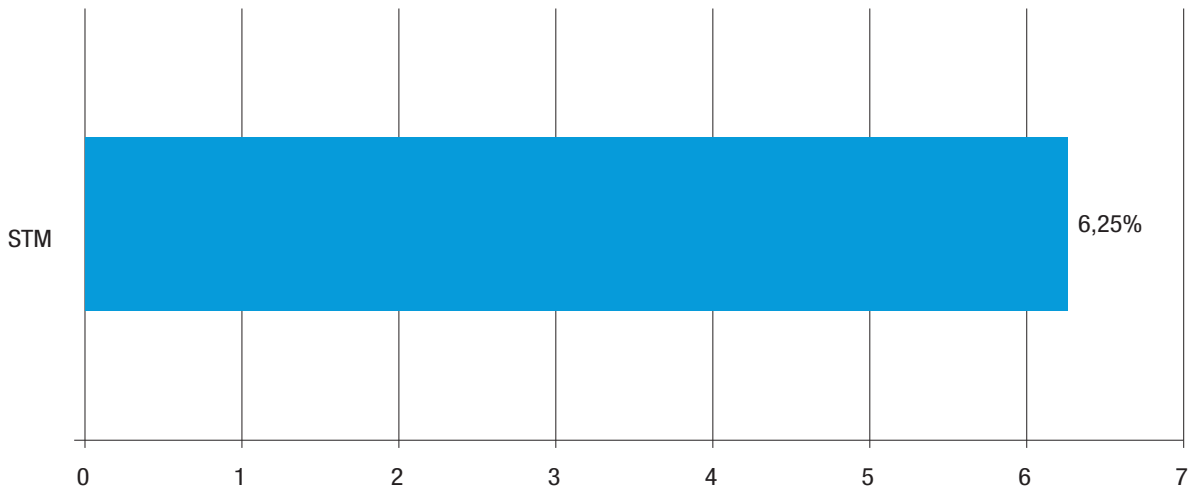
P9.2 Número total de unidades judiciárias localizadas em cidades do interior do(s) estado(s)

P9.3 Número total de unidades judiciárias da(s) capital(is) localizadas em prédios cujos links são iguais ou superiores a 2 Mbps

P9.4 Número total de unidades judiciárias de cidades do interior do(s) estado(s) localizadas em prédios cujos links são iguais ou superiores a 2 Mbps

Ampliar para 2 Mbps a velocidade dos links entre o Tribunal e 100% das unidades judiciárias instaladas na capital e, no mínimo, 20% das unidades do interior.

META 9



JUSTIÇA FEDERAL

Total de unidades judiciárias

INTERIOR 246

CAPITAL 187

Total de unidades judiciárias com links igual ou superior a 2mbps

INTERIOR 173

CAPITAL 178

Percentual de cumprimento

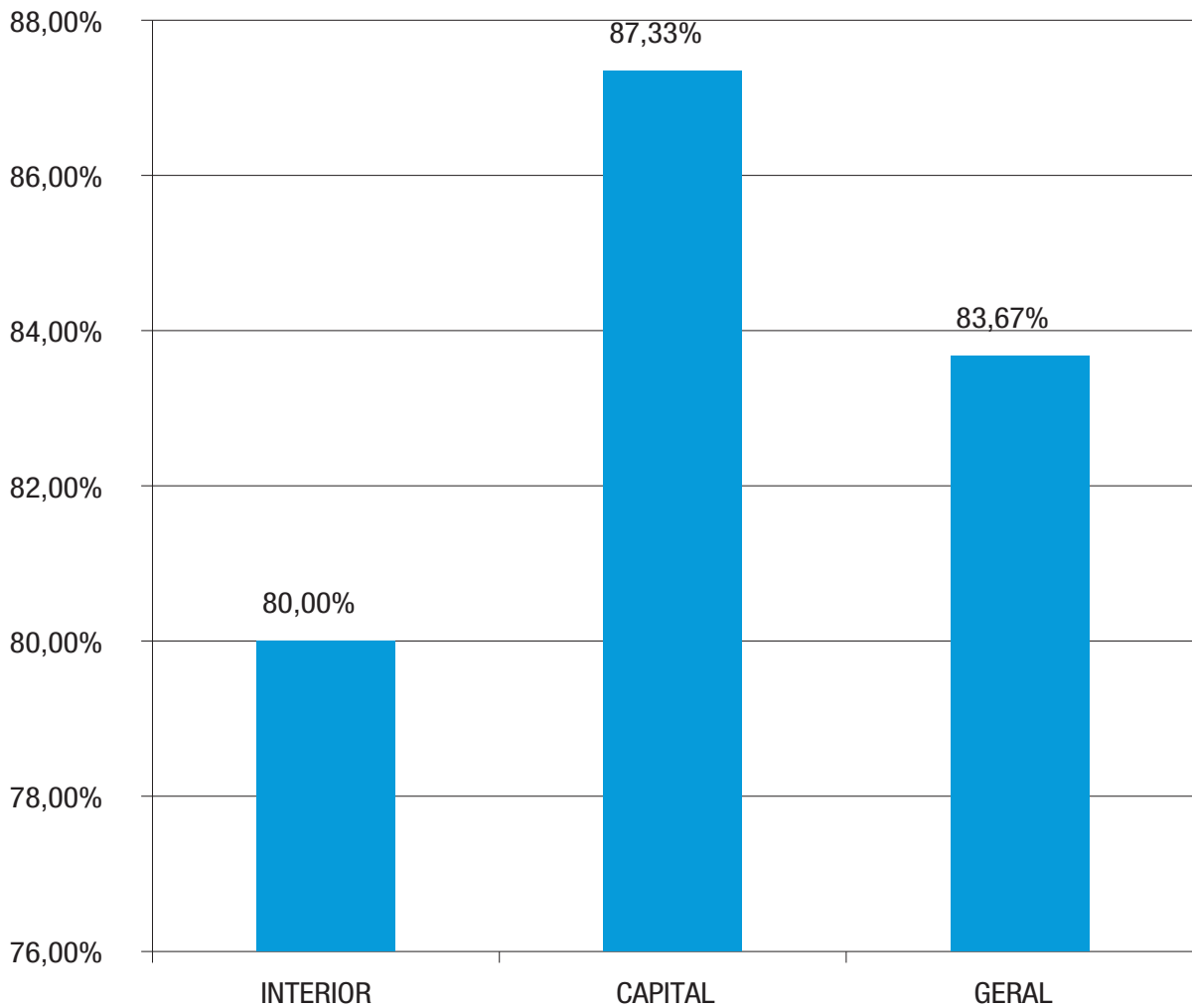
INTERIOR 80,00%

CAPITAL 87,33%

GERAL 83,67%

Ampliar para 2 Mbps a velocidade dos links entre o Tribunal e 100% das unidades judiciárias instaladas na capital e, no mínimo, 20% das unidades do interior.

META 9



TRIBUNAL	P9.1	P9.2	P9.3	P9.4	(%) CUMPRIMENTO
TRF1	15	50	8	0	26,67%
TRF2	92	60	92	60	100,00%
TRF3	12	44	10	38	91,67%
TRF4	8	61	8	44	100,00%
TRF5	60	31	60	31	100,00%

N/A Não Aplicável DNL Dados não Lançados ID Inconsistência de Dados

P9.1 Número total de unidades judiciárias localizadas na(s) capital(is)

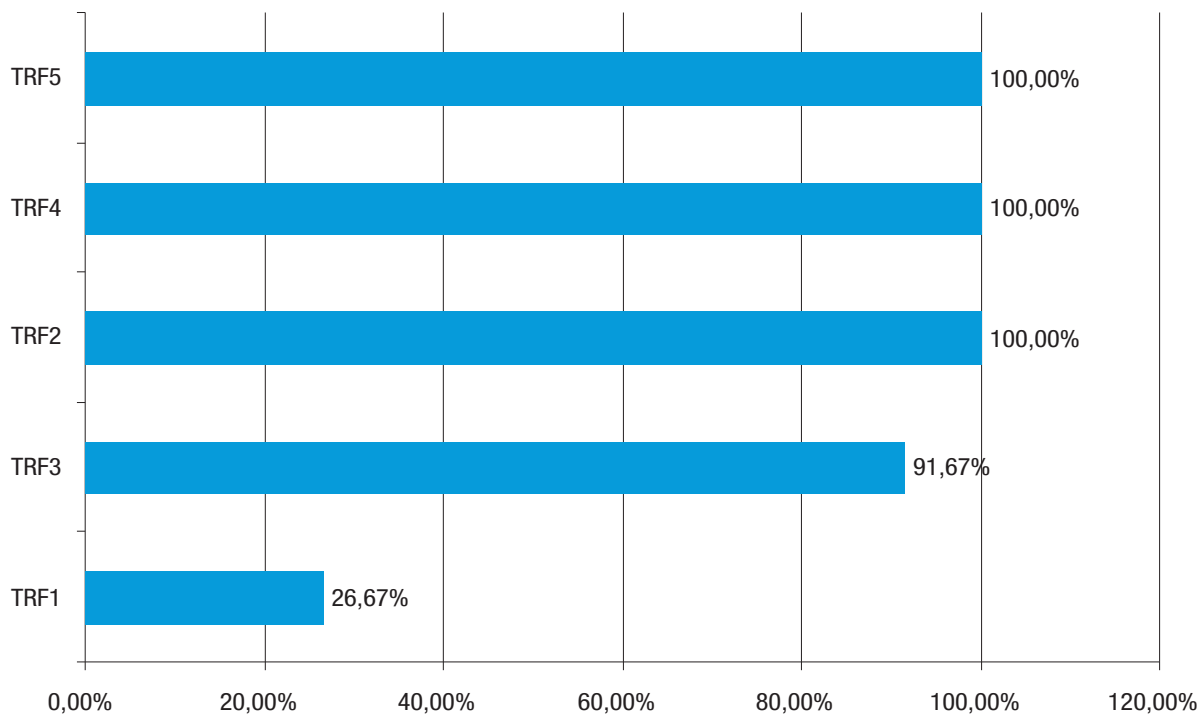
P9.2 Número total de unidades judiciárias localizadas em cidades do interior do(s) estado(s)

P9.3 Número total de unidades judiciárias da(s) capital(is) localizadas em prédios cujos links são iguais ou superiores a 2 Mbps

P9.4 Número total de unidades judiciárias de cidades do interior do(s) estado(s) localizadas em prédios cujos links são iguais ou superiores a 2 Mbps

Ampliar para 2 Mbps a velocidade dos links entre o Tribunal e 100% das unidades judiciárias instaladas na capital e, no mínimo, 20% das unidades do interior.

META 9



JUSTIÇA DO TRABALHO

Total de unidades judiciárias

INTERIOR 856

CAPITAL 597

Total de unidades judiciárias com links igual ou superior a 2mbps

INTERIOR 205

CAPITAL 550

Percentual de cumprimento

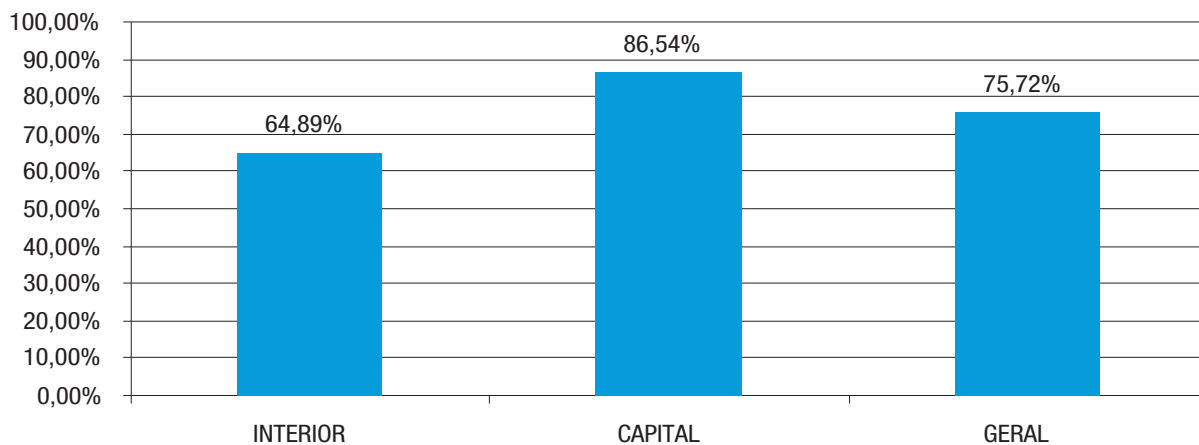
INTERIOR 64,89%

CAPITAL 86.54%

GERAL 75.72%

Ampliar para 2 Mbps a velocidade dos links entre o Tribunal e 100% das unidades judiciárias instaladas na capital e, no mínimo, 20% das unidades do interior.

META 9



TRIBUNAL	P9.1	P9.2	P9.3	P9.4	(%) CUMPRIMENTO
TRT1	96	51	96	23	100,00%
TRT2	116	98	116	81	100,00%
TRT3	8	68	3	1	22,43%
TRT4	30	85	30	28	100,00%
TRT5	87	67	87	0	50,00%
TRT6	23	38	23	14	100,00%
TRT7	14	14	14	4	100,00%
TRT8	27	25	23	22	92,60%
TRT9	23	64	23	0	50,00%
TRT10	5	5	1	1	60,00%
TRT11	30	10	8	0	13,34%
TRT12	3	29	3	0	50,00%
TRT13	10	18	10	7	100,00%
TRT14	12	20	12	4	100,00%
TRT15	13	150	1	0	3,85%
TRT16	6	15	6	3	100,00%
TRT17	14	10	14	2	100,00%
TRT18	6	20	6	2	75,00%
TRT19	10	9	10	0	50,00%
TRT20	21	6	21	2	100,00%
TRT21	19	10	19	3	100,00%
TRT22	5	8	5	0	50,00%
TRT23	12	17	12	4	100,00%
TRT24	7	19	7	4	100,00%

N/A Não Aplicável DNL Dados não Lançados ID Inconsistência de Dados

P9.1 Número total de unidades judiciárias localizadas na(s) capital(is)

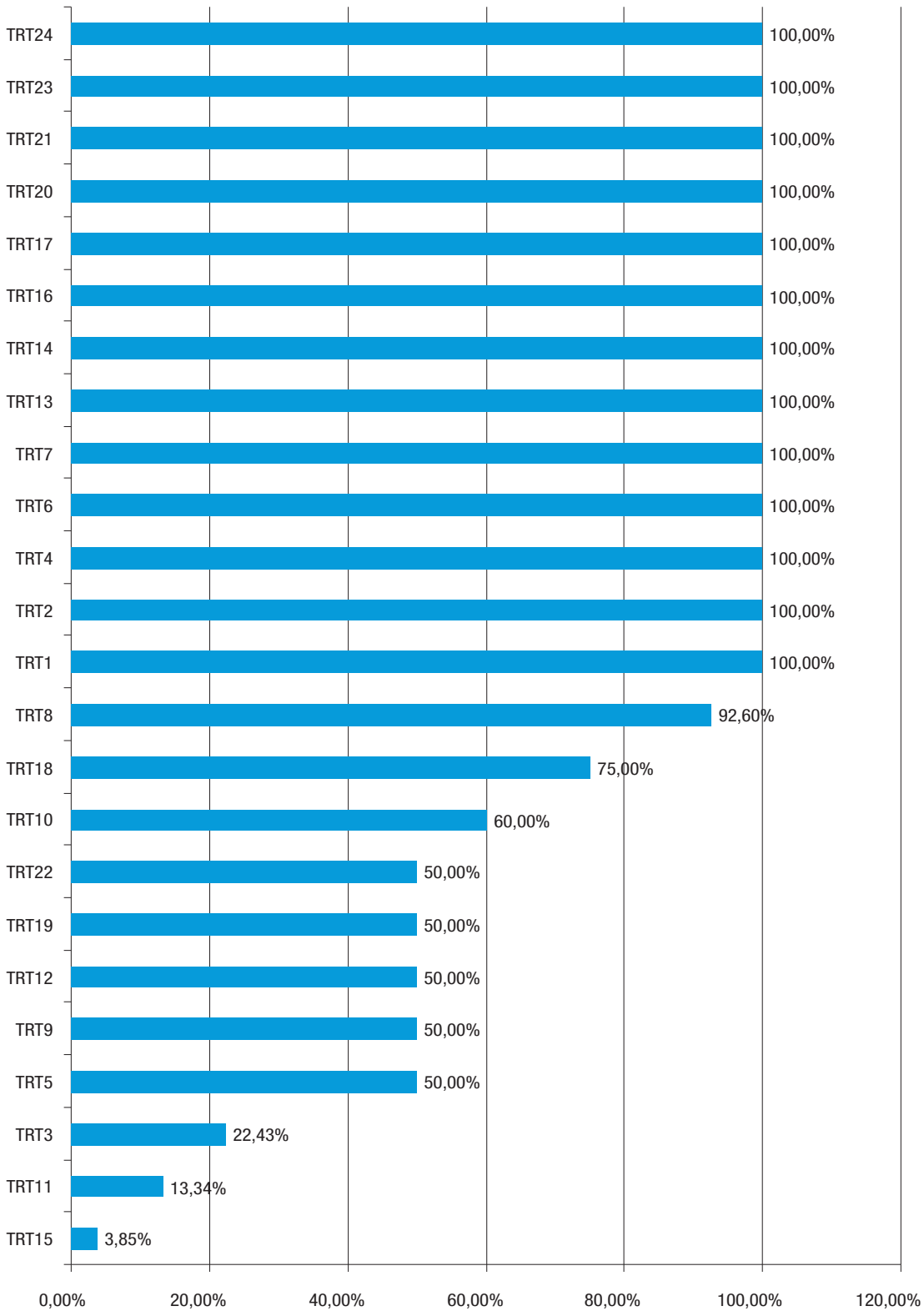
P9.2 Número total de unidades judiciárias localizadas em cidades do interior do(s) estado(s)

P9.3 Número total de unidades judiciárias da(s) capital(is) localizadas em prédios cujos links são iguais ou superiores a 2 Mbps

P9.4 Número total de unidades judiciárias de cidades do interior do(s) estado(s) localizadas em prédios cujos links são iguais ou superiores a 2 Mbps

Ampliar para 2 Mbps a velocidade dos links entre o Tribunal e 100% das unidades judiciárias instaladas na capital e, no mínimo, 20% das unidades do interior.

META 9



JUSTIÇA ELEITORAL

Total de unidades judiciárias

INTERIOR 2629

CAPITAL 359

Total de unidades judiciárias com links igual ou superior a 2mbps

INTERIOR 286

CAPITAL 305

Percentual de cumprimento

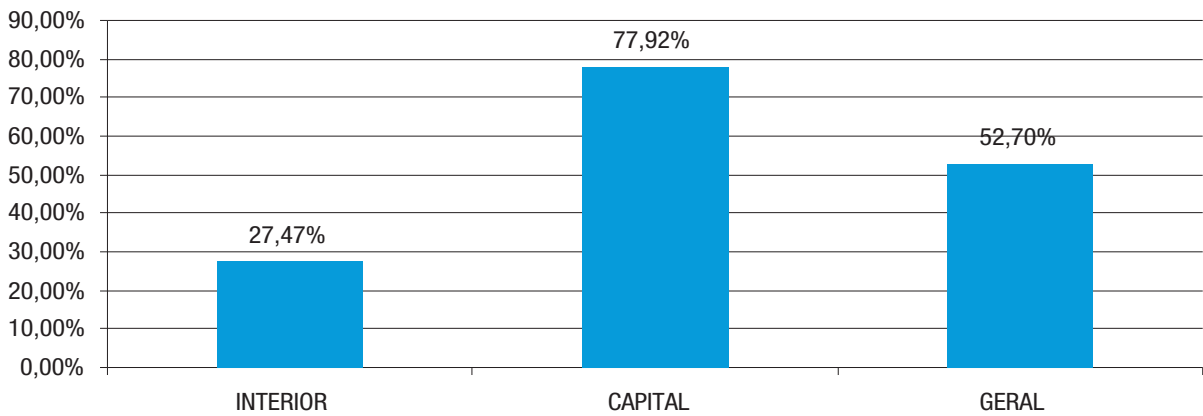
INTERIOR 27.47%

CAPITAL 77.92%

GERAL 52.70%

Ampliar para 2 Mbps a velocidade dos links entre o Tribunal e 100% das unidades judiciárias instaladas na capital e, no mínimo, 20% das unidades do interior.

META 9



TRIBUNAL	P9.1	P9.2	P9.3	P9.4	(%) CUMPRIMENTO
TRE-AC	6	7	6	7	100,00%
TRE-AL	5	50	5	7	85,00%
TRE-AM	13	57	13	0	50,00%
TRE-AP	3	14	2	1	51,20%
TRE-BA	21	185	21	21	78,38%
TRE-CE	13	110	13	0	50,00%
TRE-DF	27	0	1	0	1,85%
TRE-ES	3	81	1	0	16,67%
TRE-GO	8	118	1	0	6,25%
TRE-MA	4	90	2	0	25,00%
TRE-MG	19	333	15	0	39,48%
TRE-MS	6	48	6	2	60,42%
TRE-MT	1	50	0	0	0,00%
TRE-PA	11	93	10	19	95,46%
TRE-PB	6	72	6	4	63,89%
TRE-PE	13	138	13	17	80,80%
TRE-PI	5	93	4	0	40,00%
TRE-PR	2	155	1	0	25,00%
TRE-RJ	99	152	97	112	98,99%
TRE-RN	6	64	6	0	50,00%
TRE-RO	2	20	2	0	50,00%
TRE-RR	3	4	2	0	33,34%
TRE-RS	11	163	11	1	51,54%
TRE-SC	5	101	4	7	57,33%
TRE-SE	5	32	5	2	65,63%
TRE-SP	59	365	55	86	96,61%
TRE-TO	3	34	3	0	50,00%

N/A Não Aplicável DNL Dados não Lançados ID Inconsistência de Dados

P9.1 Número total de unidades judiciárias localizadas na(s) capital(is)

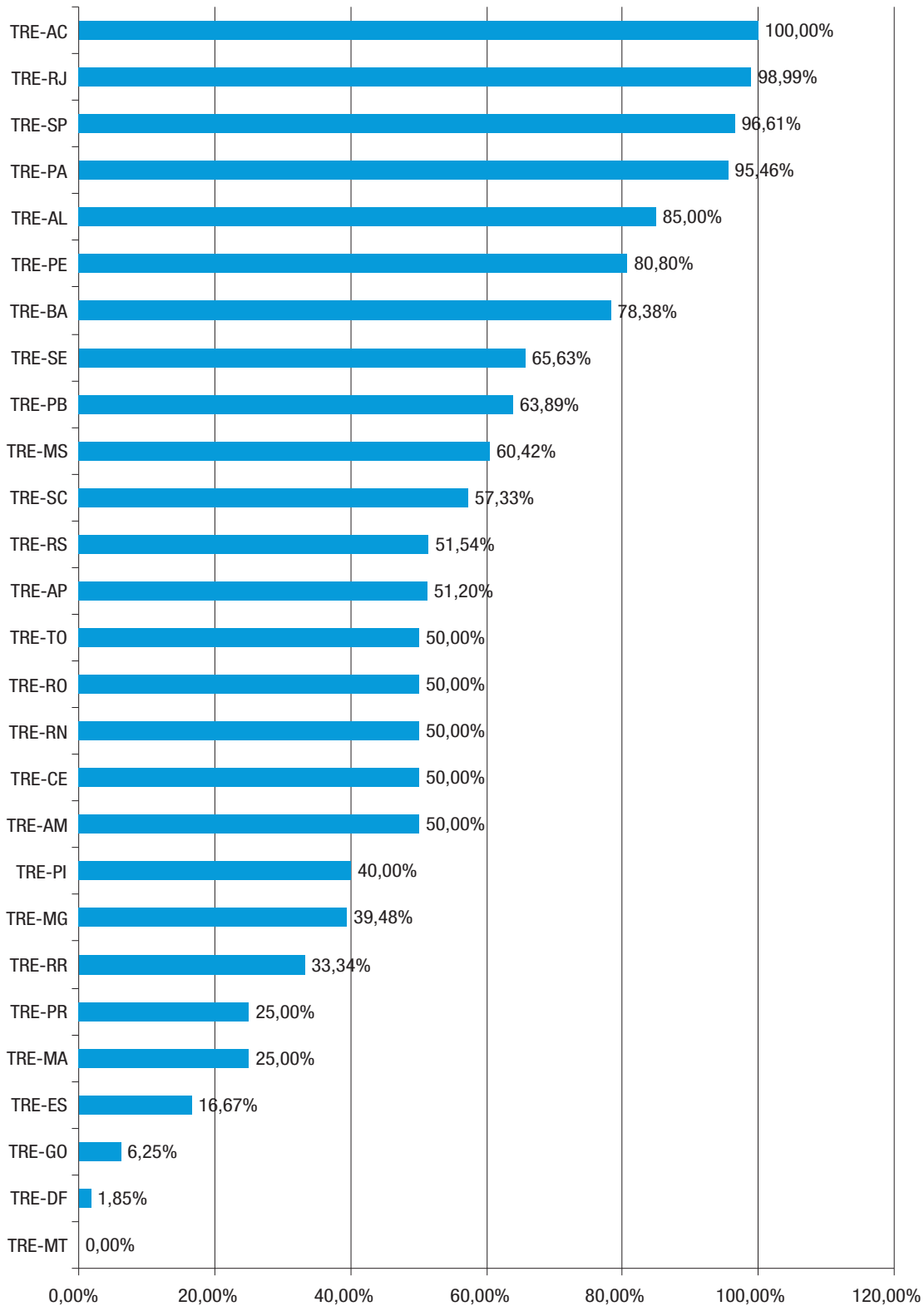
P9.2 Número total de unidades judiciárias localizadas em cidades do interior do(s) estado(s)

P9.3 Número total de unidades judiciárias da(s) capital(is) localizadas em prédios cujos links são iguais ou superiores a 2 Mbps

P9.4 Número total de unidades judiciárias de cidades do interior do(s) estado(s) localizadas em prédios cujos links são iguais ou superiores a 2 Mbps

Ampliar para 2 Mbps a velocidade dos links entre o Tribunal e 100% das unidades judiciárias instaladas na capital e, no mínimo, 20% das unidades do interior.

META 9



JUSTIÇA MILITAR

Total de unidades judiciárias

INTERIOR 2

CAPITAL 7

Total de unidades judiciárias com links igual ou superior a 2mbps

INTERIOR 0

CAPITAL 7

Percentual de cumprimento

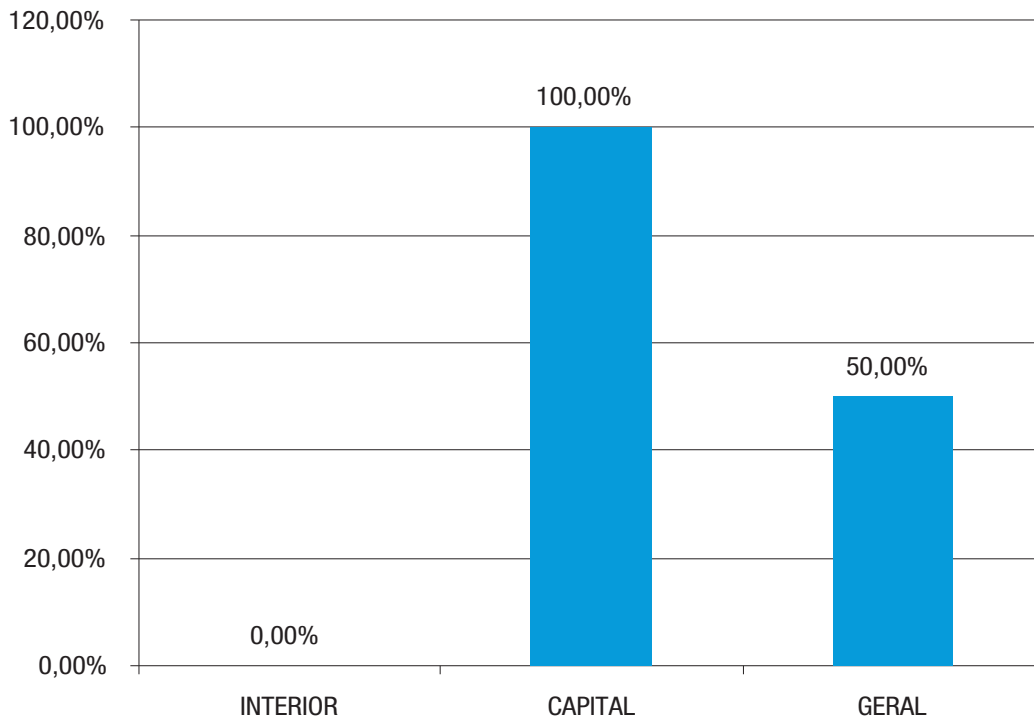
INTERIOR 0.00%

CAPITAL 100.00%

GERAL 50.00%

Ampliar para 2 Mbps a velocidade dos links entre o Tribunal e 100% das unidades judiciárias instaladas na capital e, no mínimo, 20% das unidades do interior.

META 9



TRIBUNAL	P9.1	P9.2	P9.3	P9.4	(%) CUMPRIMENTO
TJMMG	4	0	4	0	50,00%
TJMRS	2	2	2	0	50,00%
TJMSP	1	0	1	0	50,00%

N/A Não Aplicável DNL Dados não Lançados ID Inconsistência de Dados

P9.1 Número total de unidades judiciárias localizadas na(s) capital(is)

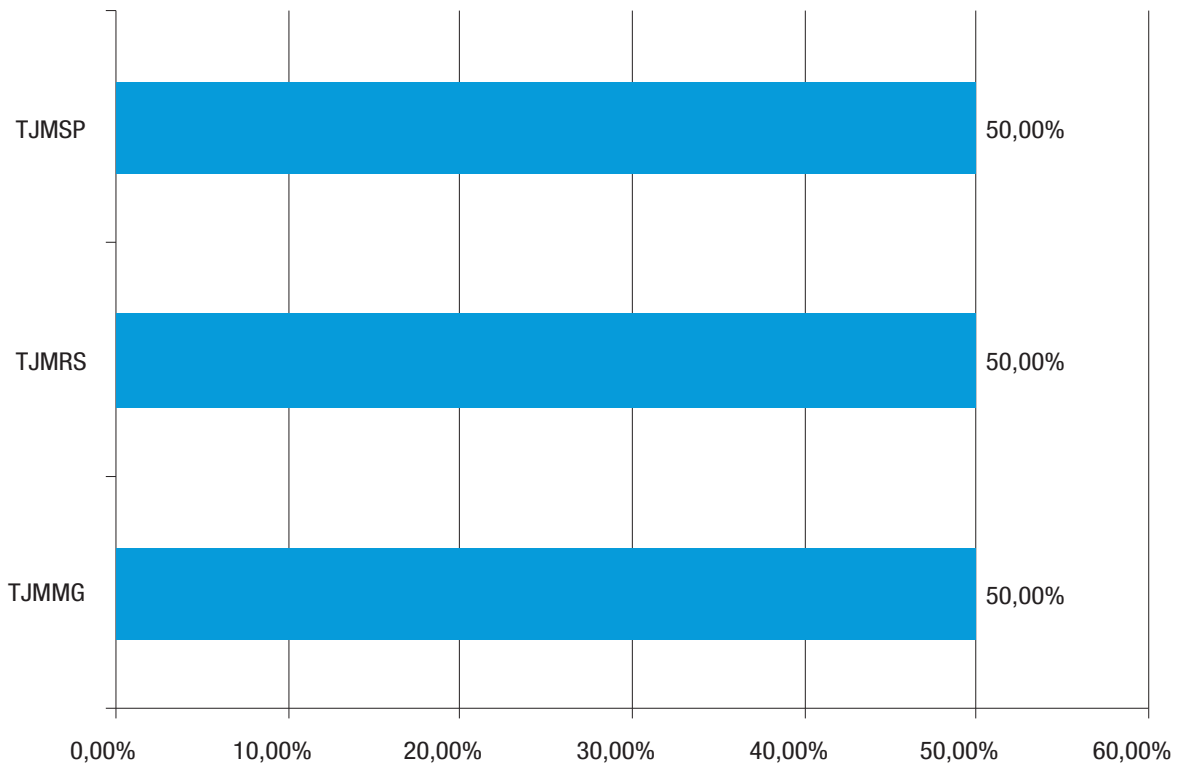
P9.2 Número total de unidades judiciárias localizadas em cidades do interior do(s) estado(s)

P9.3 Número total de unidades judiciárias da(s) capital(is) localizadas em prédios cujos links são iguais ou superiores a 2 Mbps

P9.4 Número total de unidades judiciárias de cidades do interior do(s) estado(s) localizadas em prédios cujos links são iguais ou superiores a 2 Mbps

Ampliar para 2 Mbps a velocidade dos links entre o Tribunal e 100% das unidades judiciárias instaladas na capital e, no mínimo, 20% das unidades do interior.

META 9



JUSTIÇA ESTADUAL

Total de unidades judiciárias

INTERIOR 5035

CAPITAL 1544

Total de unidades judiciárias com links igual ou superior a 2mbps

INTERIOR 2746

CAPITAL 1457

Percentual de cumprimento

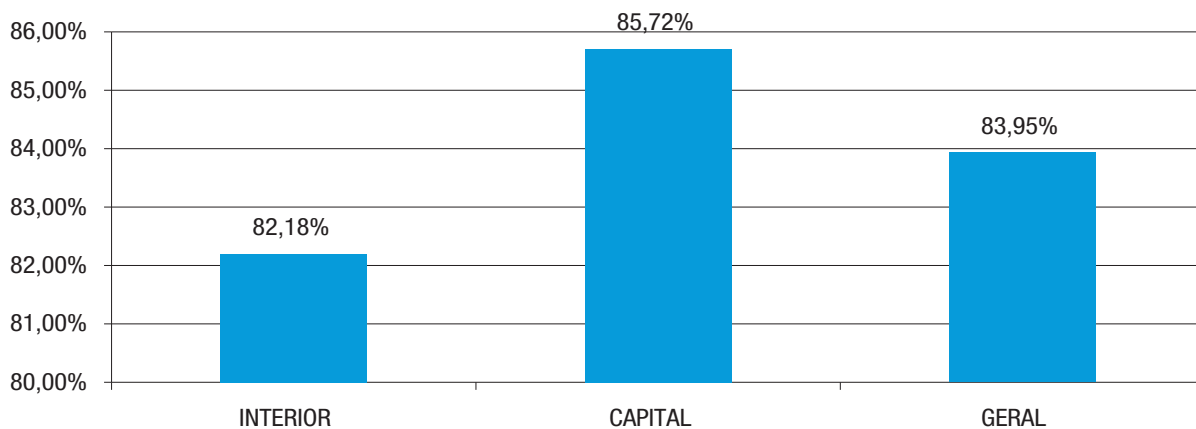
INTERIOR 82.18%

CAPITAL 85.72%

GERAL 83.95%

Ampliar para 2 Mbps a velocidade dos links entre o Tribunal e 100% das unidades judiciárias instaladas na capital e, no mínimo, 20% das unidades do interior.

META 9



TRIBUNAL	P9.1	P9.2	P9.3	P9.4	(%) CUMPRIMENTO
TJAC	28	23	28	14	100,00%
TJAL	75	94	75	15	89,90%
TJAM	87	76	87	30	100,00%
TJAP	30	25	28	7	96,67%
TJBA	121	484	121	212	100,00%
TJCE	27	192	0	0	0,00%
TJDFT	4	13	4	13	100,00%
TJES	20	86	16	14	80,70%
TJGO	69	272	69	272	100,00%
TJMA	23	125	3	0	6,52%
TJMG	23	348	23	326	100,00%
TJMS	7	53	7	24	100,00%
TJMT	7	83	7	77	100,00%
TJPA	132	205	132	21	75,61%
TJPB	5	77	2	1	23,25%
TJPE	161	288	142	77	94,10%
TJPI	12	170	0	0	0,00%
TJPR	17	160	17	160	100,00%
TJRJ	260	470	260	320	100,00%
TJRN	80	178	80	40	100,00%
TJRO	34	65	34	28	100,00%
TJRR	30	7	30	2	100,00%
TJRS	142	425	142	208	100,00%
TJSC	31	282	31	145	100,00%
TJSE	65	96	65	50	100,00%
TJSP	29	609	29	609	100,00%
TJTO	25	129	25	81	100,00%

N/A Não Aplicável DNL Dados não Lançados ID Inconsistência de Dados

P9.1 Número total de unidades judiciárias localizadas na(s) capital(is)

P9.2 Número total de unidades judiciárias localizadas em cidades do interior do(s) estado(s)

P9.3 Número total de unidades judiciárias da(s) capital(is) localizadas em prédios cujos links são iguais ou superiores a 2 Mbps

P9.4 Número total de unidades judiciárias de cidades do interior do(s) estado(s) localizadas em prédios cujos links são iguais ou superiores a 2 Mbps

Ampliar para 2 Mbps a velocidade dos links entre o Tribunal e 100% das unidades judiciárias instaladas na capital e, no mínimo, 20% das unidades do interior.

META 9

