

Realizar, por meio eletrônico,
90% das comunicações
oficiais entre os órgãos do
Poder Judiciário, inclusive
cartas precatórias e de
ordem.

Dados colhidos em 24/2/2011

10
META

META 10

PANORAMA NACIONAL

Total de documentos enviados em 2010

6.086.779

Total de documentos enviados por meio eletrônico em 2010

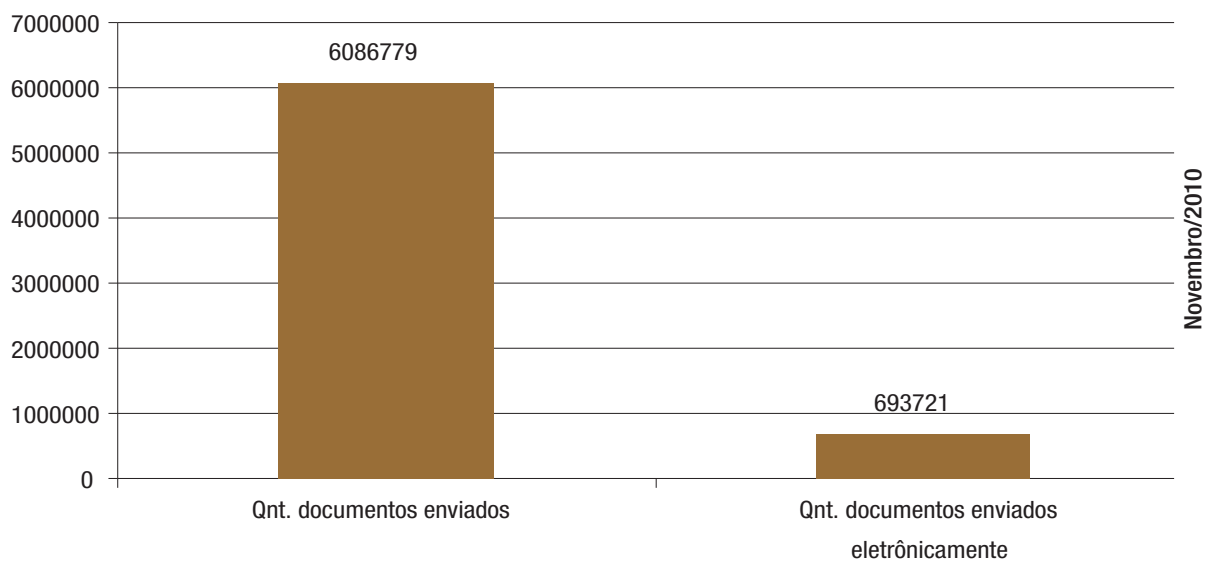
693.721

Percentual de cumprimento da meta

38,33%

Realizar, por meio eletrônico, 90% das comunicações oficiais entre os órgãos do Poder Judiciário, inclusive cartas precatórias e de ordem.

META 10



TRIBUNAIS SUPERIORES

Total de documentos enviados em 2010

274

Total de documentos enviados por meio eletrônico em 2010

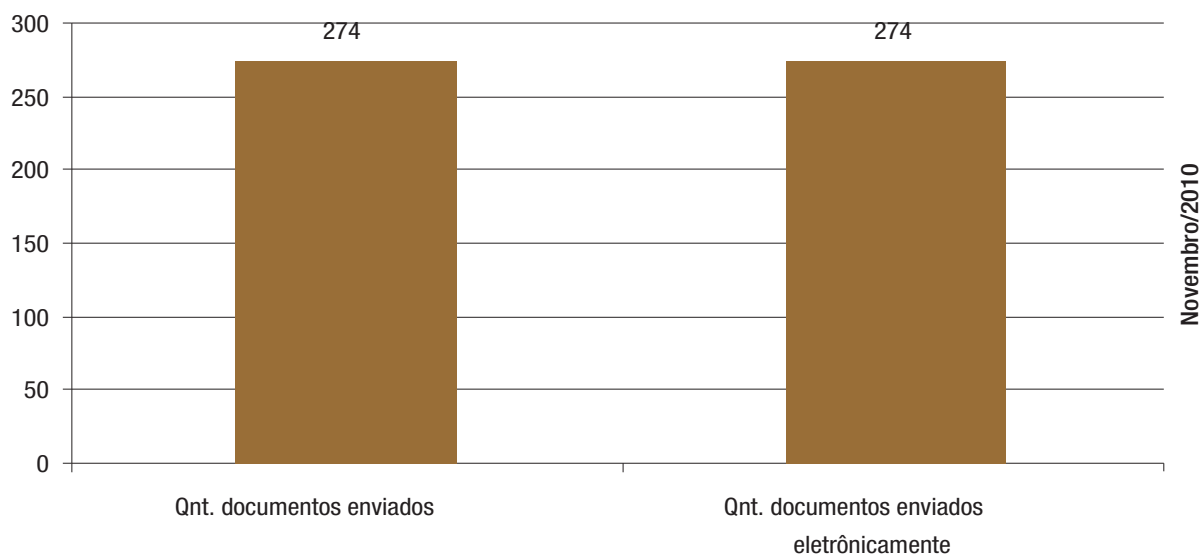
274

Percentual de cumprimento da meta

27,78%

Realizar, por meio eletrônico, 90% das comunicações oficiais entre os órgãos do Poder Judiciário, inclusive cartas precatórias e de ordem.

META 10



TRIBUNAL	P10.1	P10.2	P10.3	P10.4	(%) CUMPRIMENTO
STJ	DNL	DNL	DNL	DNL	0,00%
STM	DNL	DNL	DNL	DNL	0,00%
TSE	DNL	DNL	DNL	DNL	0,00%
TST	274	0	274	0	111,11%

N/A Não Aplicável DNL Dados não Lançados ID Inconsistência de Dados

P10.1 Quantidade de documentos expedidos por este tribunal em Novembro de 2010

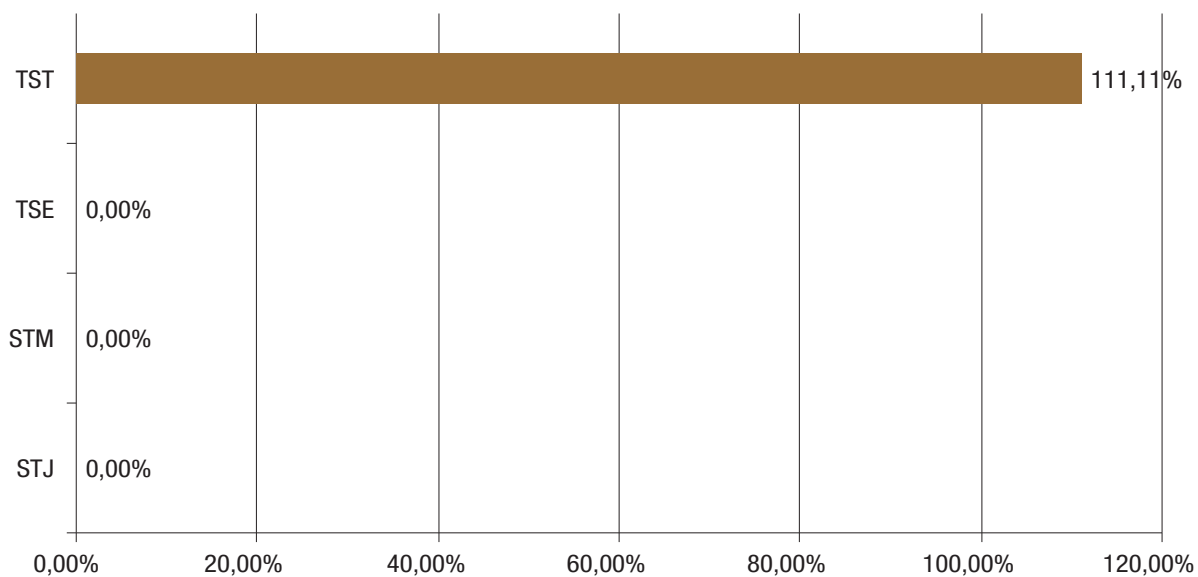
P10.2 Quantidade de cartas precatórias e de ordem expedidas por este tribunal em Novembro de 2010

P10.3 Quantidade de documentos expedidos e enviados sob a forma eletrônica por este tribunal em Novembro de 2010

P10.4 Quantidade de cartas precatórias e de ordem expedidos e enviados sob a forma eletrônica por este tribunal em Novembro de 2010

Realizar, por meio eletrônico, 90% das comunicações oficiais entre os órgãos do Poder Judiciário, inclusive cartas precatórias e de ordem.

META 10



TRIBUNAIS SUPERIORES

JUSTIÇA FEDERAL

Total de documentos enviados em 2010

297.709

Total de documentos enviados por meio eletrônico em 2010

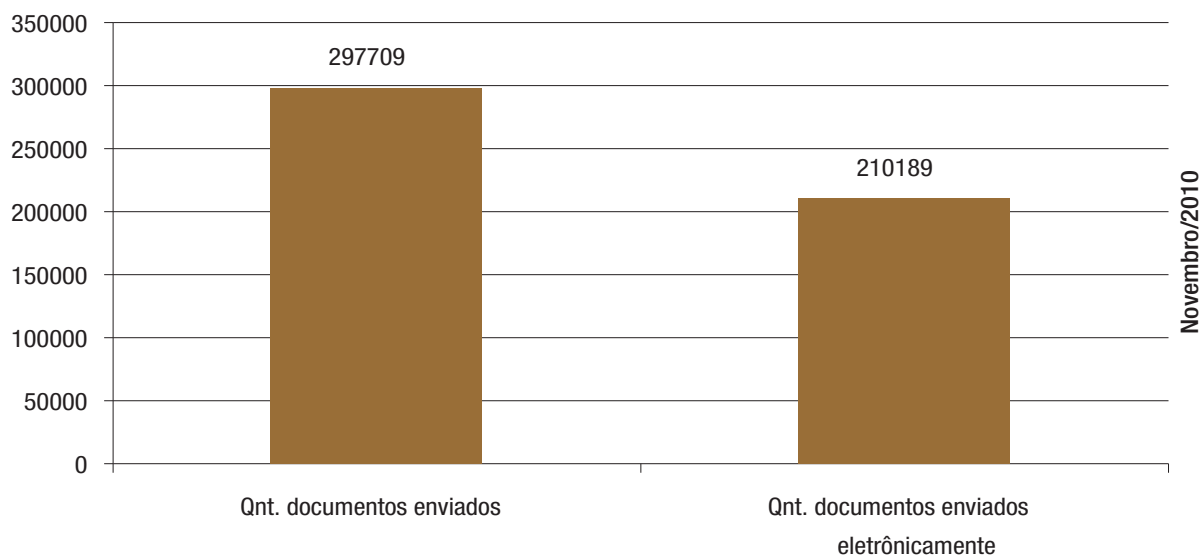
210.189

Percentual de cumprimento da meta

54,05%

Realizar, por meio eletrônico, 90% das comunicações oficiais entre os órgãos do Poder Judiciário, inclusive cartas precatórias e de ordem.

META 10



TRIBUNAL	P10.1	P10.2	P10.3	P10.4	(%) CUMPRIMENTO
TRF1	5426	6	6	0	0,12%
TRF2	26323	279	8268	39	34,70%
TRF3	164549	6943	133786	2600	88,37%
TRF4	64056	3597	47153	2829	82,09%
TRF5	24538	1992	15464	44	64,95%

N/A Não Aplicável DNL Dados não Lançados ID Inconsistência de Dados

P10.1 Quantidade de documentos expedidos por este tribunal em Novembro de 2010

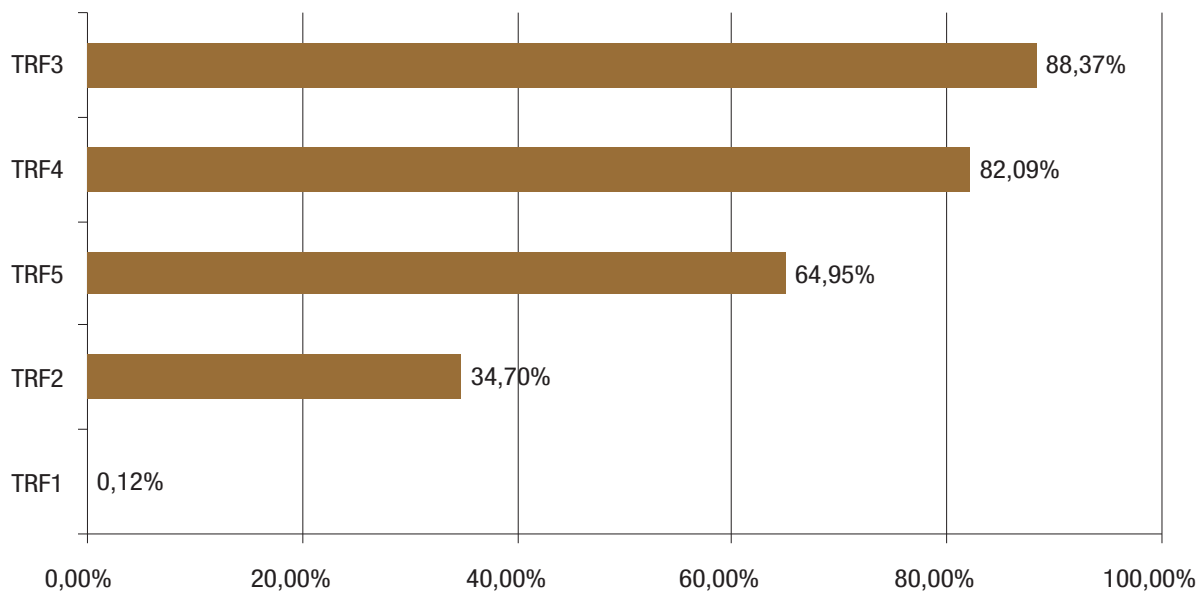
P10.2 Quantidade de cartas precatórias e de ordem expedidas por este tribunal em Novembro de 2010

P10.3 Quantidade de documentos expedidos e enviados sob a forma eletrônica por este tribunal em Novembro de 2010

P10.4 Quantidade de cartas precatórias e de ordem expedidos e enviados sob a forma eletrônica por este tribunal em Novembro de 2010

Realizar, por meio eletrônico, 90% das comunicações oficiais entre os órgãos do Poder Judiciário, inclusive cartas precatórias e de ordem.

META 10



JUSTIÇA DO TRABALHO

Total de documentos enviados em 2010

241.706

Total de documentos enviados por meio eletrônico em 2010

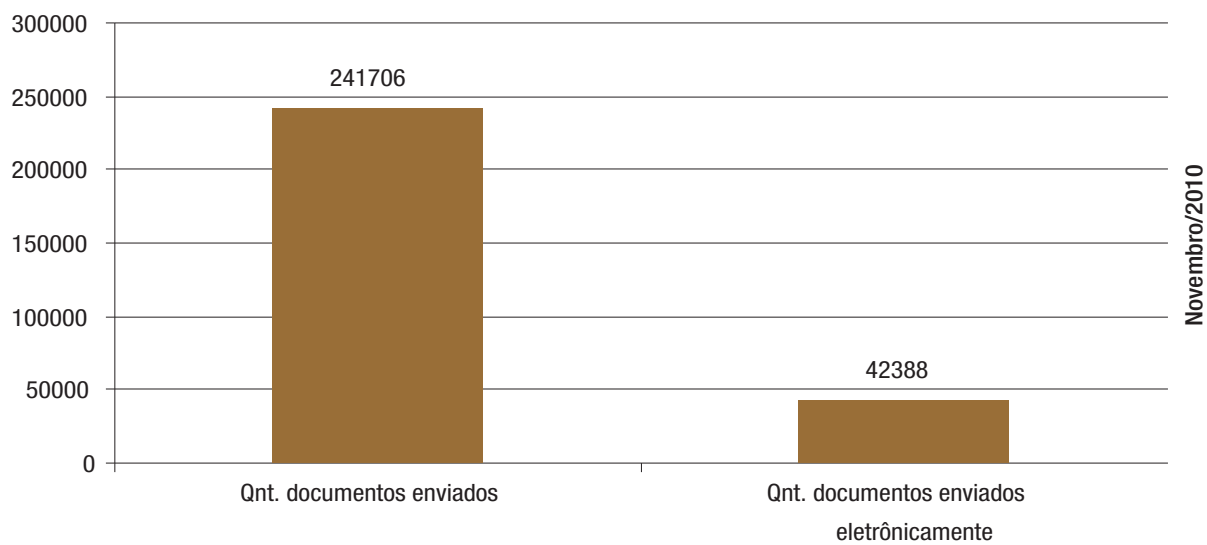
42.388

Percentual de cumprimento da meta

52,36%

Realizar, por meio eletrônico, 90% das comunicações oficiais entre os órgãos do Poder Judiciário, inclusive cartas precatórias e de ordem.

META 10



TRIBUNAL	P10.1	P10.2	P10.3	P10.4	(%) CUMPRIMENTO
TRT1	5394	3137	0	2891	37,65%
TRT2	5	65580	5	0	0,01%
TRT3	11230	3749	11	0	0,08%
TRT4	20910	1210	10842	86	54,89%
TRT5	3675	1778	3675	1243	100,21%
TRT6	89	1210	8	0	0,68%
TRT7	1923	333	1738	333	102,00%
TRT8	20	92	27	0	26,79%
TRT9	91807	2242	6497	30	7,71%
TRT10	227	379	2	235	43,45%
TRT11	DNL	DNL	DNL	DNL	0,00%
TRT12	967	897	919	789	101,81%
TRT13	1724	2574	1661	2356	103,85%
TRT14	1116	153	1041	147	104,02%
TRT15	132	3301	35	502	17,38%
TRT16	2525	155	1220	68	53,40%
TRT17	1225	392	743	14	52,02%
TRT18	1941	386	1805	351	102,95%
TRT19	1601	296	414	3	24,42%
TRT20	5	59	4	59	109,38%
TRT21	1943	136	1131	105	66,06%
TRT22	1749	25	313	25	21,17%
TRT23	201	310	185	296	104,59%
TRT24	2595	308	416	163	22,16%

N/A Não Aplicável DNL Dados não Lançados ID Inconsistência de Dados

P10.1 Quantidade de documentos expedidos por este tribunal em Novembro de 2010

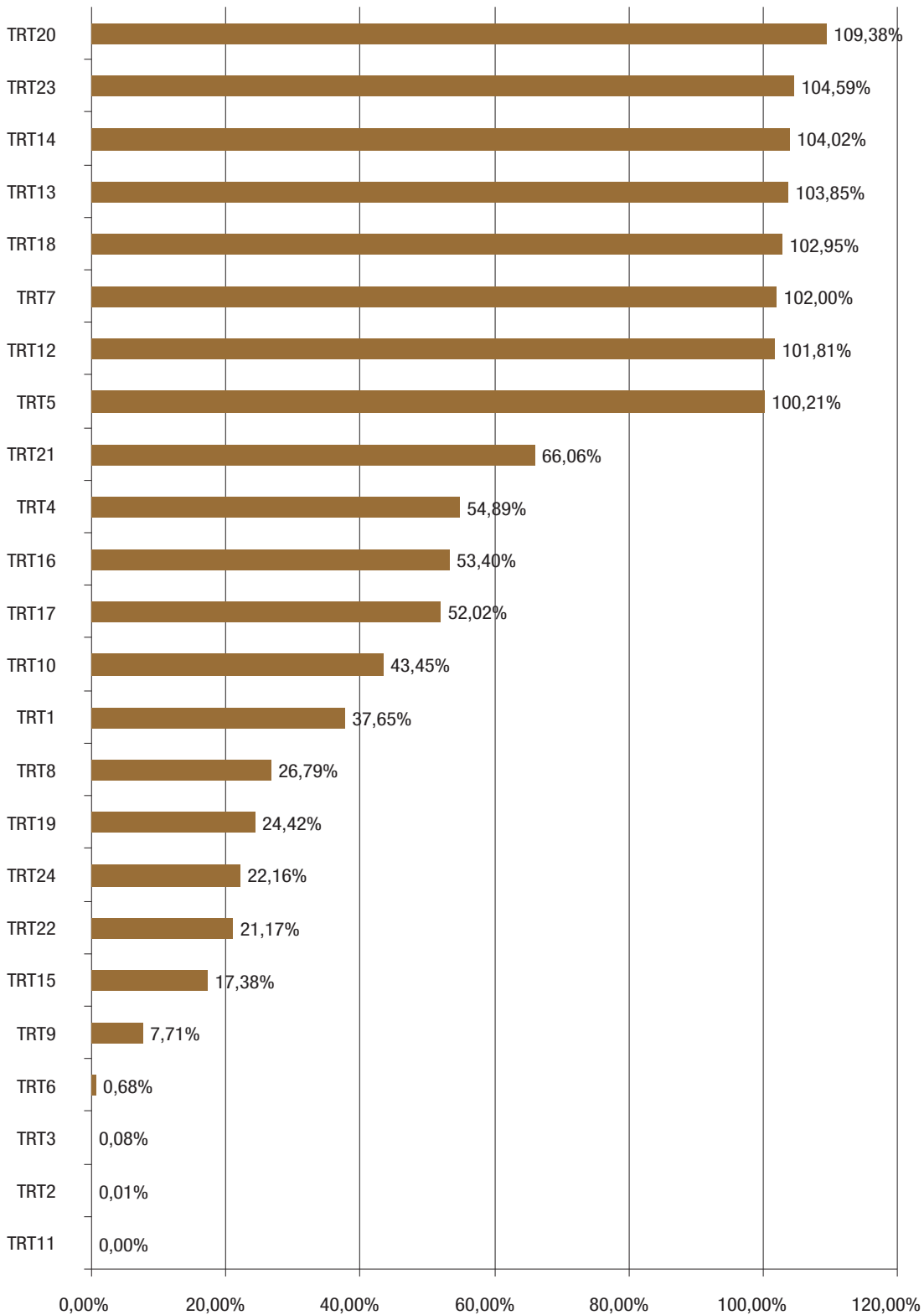
P10.2 Quantidade de cartas precatórias e de ordem expedidas por este tribunal em Novembro de 2010

P10.3 Quantidade de documentos expedidos e enviados sob a forma eletrônica por este tribunal em Novembro de 2010

P10.4 Quantidade de cartas precatórias e de ordem expedidos e enviados sob a forma eletrônica por este tribunal em Novembro de 2010

Realizar, por meio eletrônico, 90% das comunicações oficiais entre os órgãos do Poder Judiciário, inclusive cartas precatórias e de ordem.

META 10



JUSTIÇA ELEITORAL

Total de documentos enviados em 2010

169.841

Total de documentos enviados por meio eletrônico em 2010

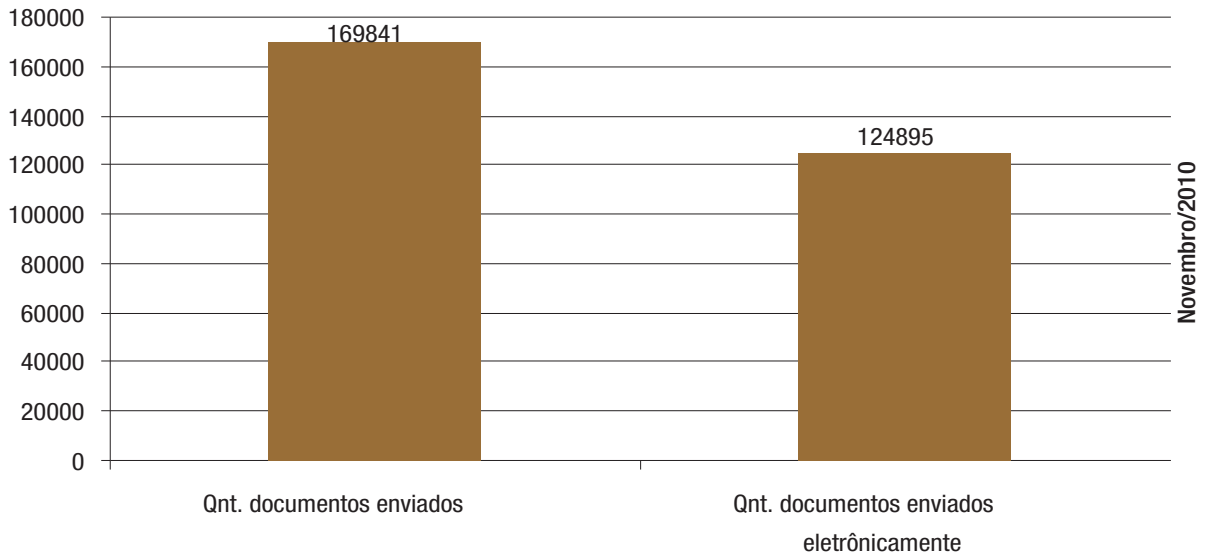
124.895

Percentual de cumprimento da meta

34,01%

Realizar, por meio eletrônico, 90% das comunicações oficiais entre os órgãos do Poder Judiciário, inclusive cartas precatórias e de ordem.

META 10



TRIBUNAL	P10.1	P10.2	P10.3	P10.4	(%) CUMPRIMENTO
TRE-AC	249	13	141	6	62,34%
TRE-AL	10843	0	9866	0	101,10%
TRE-AM	501	2	55	0	12,15%
TRE-AP	1	1	1	1	111,11%
TRE-BA	9169	67	492	6	5,99%
TRE-CE	DNL	DNL	DNL	DNL	0,00%
TRE-DF	1011	0	0	0	0,00%
TRE-ES	DNL	DNL	DNL	DNL	0,00%
TRE-GO	DNL	DNL	DNL	DNL	0,00%
TRE-MA	0	0	0	0	0,00%
TRE-MG	24273	9	21411	9	98,01%
TRE-MS	0	0	0	0	0,00%
TRE-MT	DNL	DNL	DNL	DNL	0,00%
TRE-PA	2420	12	1644	9	75,52%
TRE-PB	0	0	0	0	0,00%
TRE-PE	68650	19	60970	1	98,66%
TRE-PI	385	3	81	0	23,20%
TRE-PR	1787	163	368	0	20,97%
TRE-RJ	15075	29	8081	0	59,45%
TRE-RN	DNL	DNL	DNL	DNL	0,00%
TRE-RO	358	0	285	0	88,45%
TRE-RR	0	0	0	0	0,00%
TRE-RS	2937	41	1109	3	41,49%
TRE-SC	5644	20	1901	5	37,39%
TRE-SE	636	0	13	0	2,27%
TRE-SP	25523	0	18437	0	80,26%
TRE-TO	DNL	DNL	DNL	DNL	0,00%

N/A Não Aplicável DNL Dados não Lançados ID Inconsistência de Dados

P10.1 Quantidade de documentos expedidos por este tribunal em Novembro de 2010

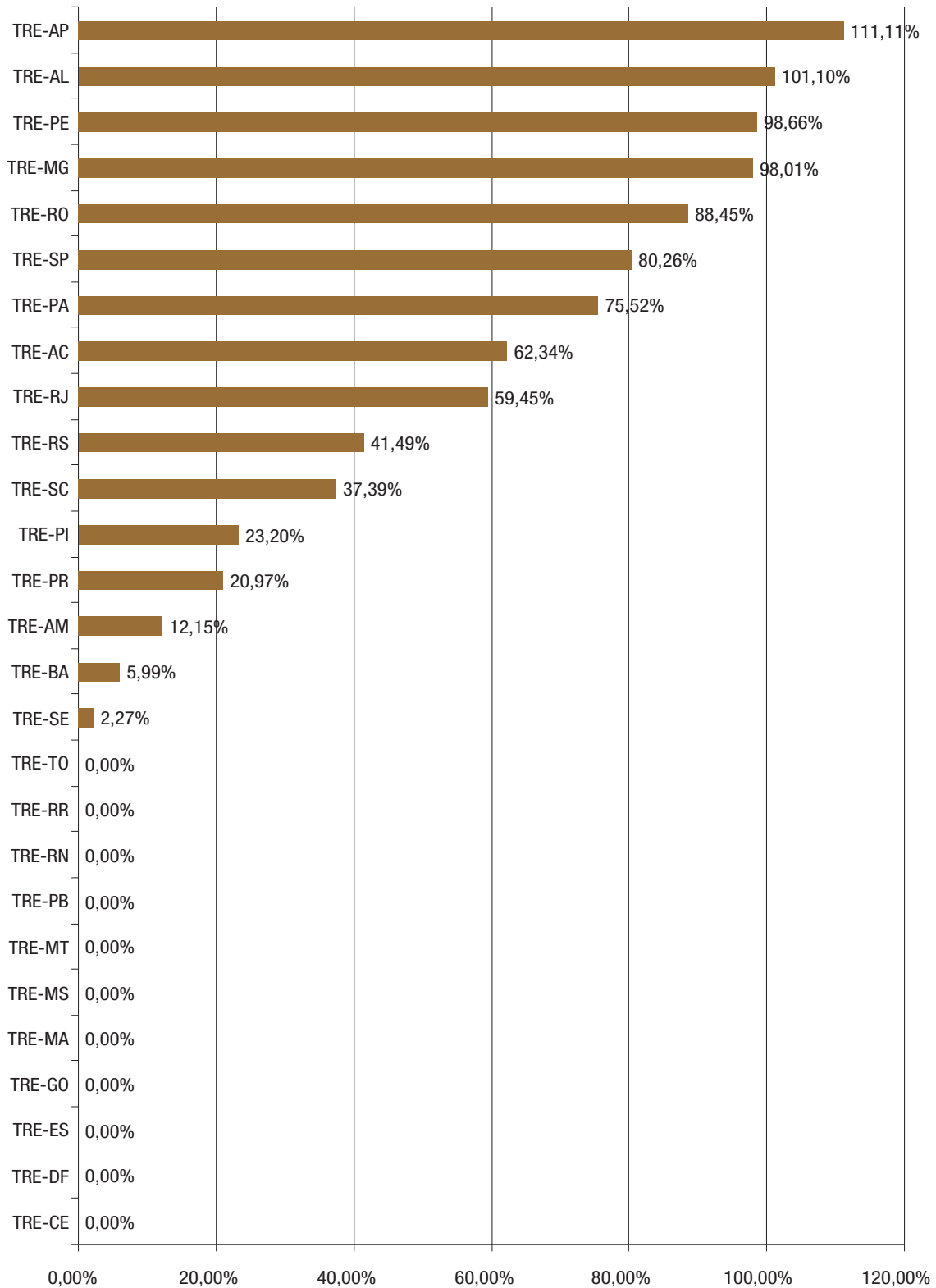
P10.2 Quantidade de cartas precatórias e de ordem expedidas por este tribunal em Novembro de 2010

P10.3 Quantidade de documentos expedidos e enviados sob a forma eletrônica por este tribunal em Novembro de 2010

P10.4 Quantidade de cartas precatórias e de ordem expedidos e enviados sob a forma eletrônica por este tribunal em Novembro de 2010

Realizar, por meio eletrônico, 90% das comunicações oficiais entre os órgãos do Poder Judiciário, inclusive cartas precatórias e de ordem.

META 10



JUSTIÇA MILITAR

Total de documentos enviados em 2010

4.498

Total de documentos enviados por meio eletrônico em 2010

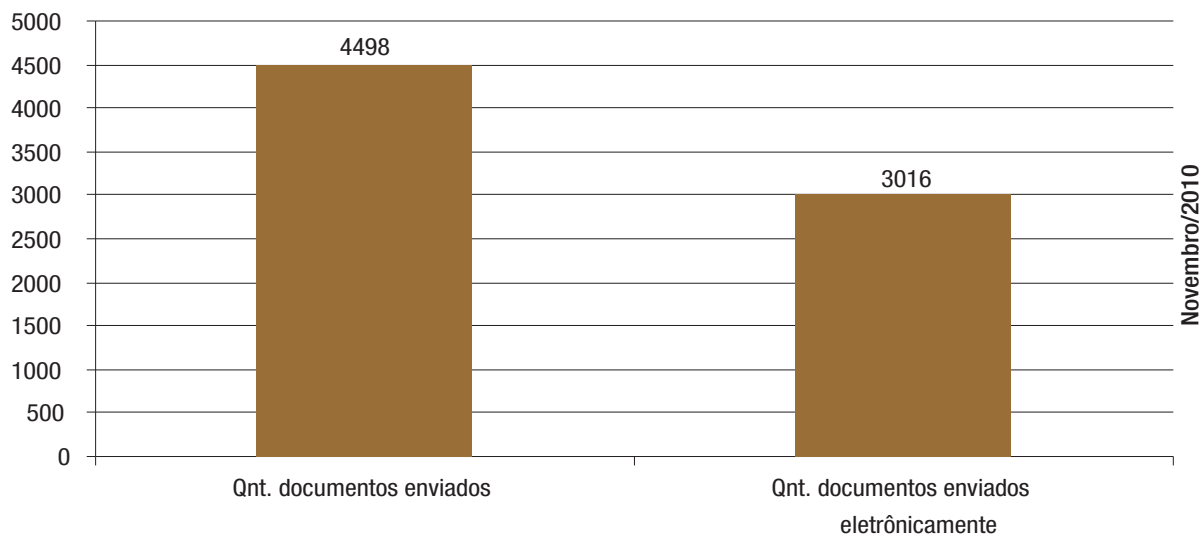
3.016

Percentual de cumprimento da meta

23,50%

Realizar, por meio eletrônico, 90% das comunicações oficiais entre os órgãos do Poder Judiciário, inclusive cartas precatórias e de ordem.

META 10



TRIBUNAL	P10.1	P10.2	P10.3	P10.4	(%) CUMPRIMENTO
JMJ	DNL	DNL	DNL	DNL	0,00%
TJMMG	402	22	50	0	13,10%
TJMRS	4006	68	2966	0	80,89%
TJMSP	DNL	DNL	DNL	DNL	0,00%

N/A Não Aplicável DNL Dados não Lançados ID Inconsistência de Dados

P10.1 Quantidade de documentos expedidos por este tribunal em Novembro de 2010

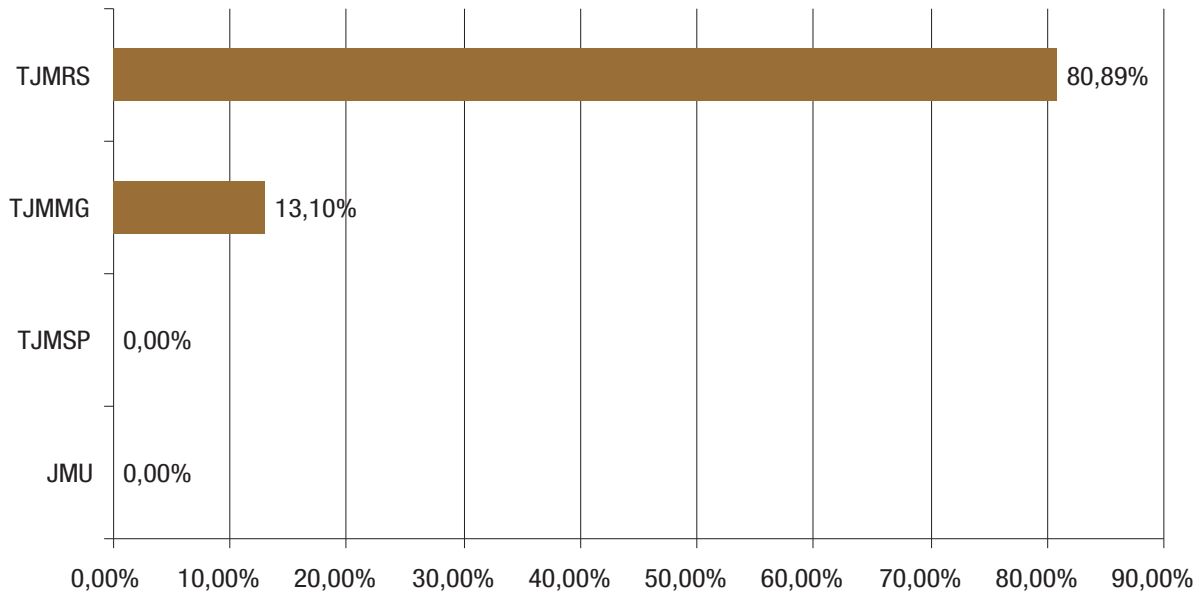
P10.2 Quantidade de cartas precatórias e de ordem expedidas por este tribunal em Novembro de 2010

P10.3 Quantidade de documentos expedidos e enviados sob a forma eletrônica por este tribunal em Novembro de 2010

P10.4 Quantidade de cartas precatórias e de ordem expedidos e enviados sob a forma eletrônica por este tribunal em Novembro de 2010

Realizar, por meio eletrônico, 90% das comunicações oficiais entre os órgãos do Poder Judiciário, inclusive cartas precatórias e de ordem.

META 10



JUSTIÇA ESTADUAL

Total de documentos enviados em 2010

5.372.751

Total de documentos enviados por meio eletrônico em 2010

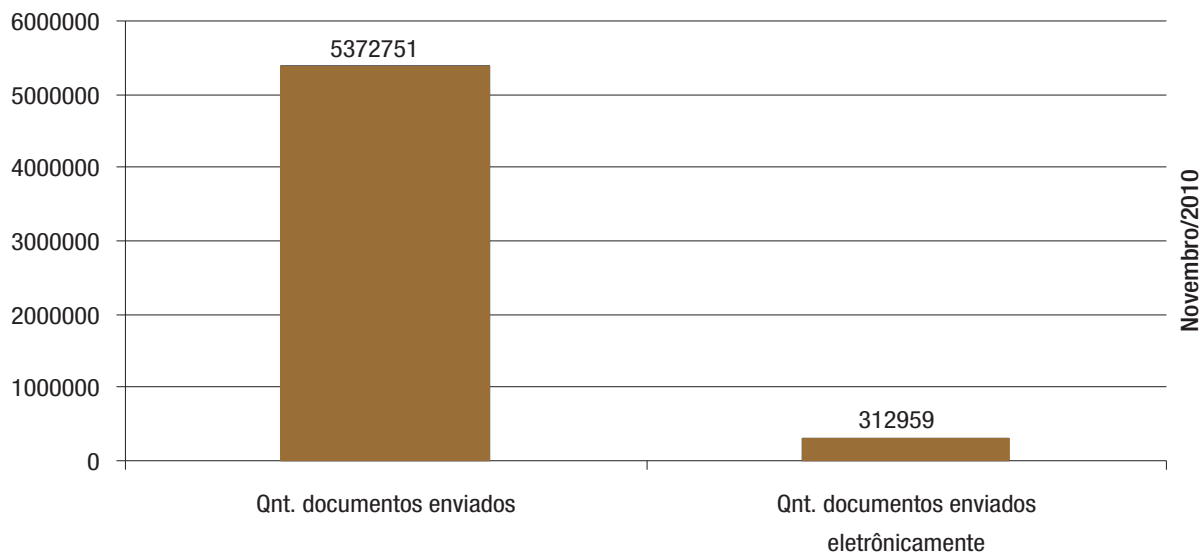
312.959

Percentual de cumprimento da meta

38,26%

Realizar, por meio eletrônico, 90% das comunicações oficiais entre os órgãos do Poder Judiciário, inclusive cartas precatórias e de ordem.

META 10



TRIBUNAL	P10.1	P10.2	P10.3	P10.4	(%) CUMPRIMENTO
TJAC	94	619	165	3	26,18%
TJAL	4497	1260	4497	1260	111,11%
TJAM	1296	1788	0	0	0,00%
TJAP	32958	753	1172	0	3,86%
TJBA	0	0	0	0	0,00%
TJCE	DNL	DNL	DNL	DNL	0,00%
TJDFT	2100	0	1953	0	103,33%
TJES	51574	905	50170	0	106,22%
TJGO	DNL	DNL	DNL	DNL	0,00%
TJMA	4099	1511	144	0	2,85%
TJMG	103422	28451	41437	0	34,91%
TJMS	24129	794	23906	789	110,09%
TJMT	1601	6129	0	0	0,00%
TJPA	32804	4753	29852	4183	100,69%
TJPB	DNL	DNL	DNL	DNL	0,00%
TJPE	0	0	0	0	0,00%
TJPI	32	5	9	0	27,03%
TJPR	202030	9966	66979	0	35,10%
TJRJ	186729	33165	677	0	0,34%
TJRN	35322	2628	32912	2628	104,06%
TJRO	3513	2091	7	0	0,14%
TJRR	1891	60	1734	30	100,46%
TJRS	73857	35488	41776	4794	47,32%
TJSC	DNL	DNL	DNL	DNL	0,00%
TJSE	18	1222	18	1222	111,11%
TJSP	4425490	45111	0	0	0,00%
TJTO	6662	1934	571	71	8,30%

N/A Não Aplicável DNL Dados não Lançados ID Inconsistência de Dados

P10.1 Quantidade de documentos expedidos por este tribunal em Novembro de 2010

P10.2 Quantidade de cartas precatórias e de ordem expedidas por este tribunal em Novembro de 2010

P10.3 Quantidade de documentos expedidos e enviados sob a forma eletrônica por este tribunal em Novembro de 2010

P10.4 Quantidade de cartas precatórias e de ordem expedidos e enviados sob a forma eletrônica por este tribunal em Novembro de 2010

Realizar, por meio eletrônico, 90% das comunicações oficiais entre os órgãos do Poder Judiciário, inclusive cartas precatórias e de ordem.

META 10

